



marktgemeinde  
**haag**  
& hausruck

Marktgemeinde Haag am Hausruck  
**Voranschlag 2026**



Kundmachung Entwurf



**Auflage - Entwurf**

Voranschlag für den Ergebnis und  
Finanzierungshaushalt 2026  
Mittelfristige Ergebnis -und Finanzplanung 2026-2030

## Kundmachung

Im Sinne des § 76 Absatz 3 der OÖ. Gemeindeordnung 1990 idgF wird hiermit kundgemacht, dass der Entwurf des Voranschlages über die Einnahmen und Ausgaben der Marktgemeinde Haag am Hausruck im Jahre 2026 und die Mittelfristige Finanzplanung 2026 – 2030 von heute an durch eine Woche im Gemeindeamt öffentlich aufliegt und während der Amtsstunden eingesehen werden kann. Der Entwurf ist auch auf der Homepage der Gemeinde unter [www.haag-hausruck.at](http://www.haag-hausruck.at) abrufbar.

Etwaige Erinnerungen gegen den Entwurf können innerhalb der oben angeführten Auflagefrist von jedermann, der ein berechtigtes Interesse glaubhaft machen kann, schriftlich beim Marktgemeindeamt Haag am Hausruck eingebracht werden.

Der Bürgermeister:



(Ing. Konrad Binder)

Anschlagen am: 3.12.2025

Abgenommen am: 11.12.2025



Kundmachung Auflage



**Auflage**


Voranschlag für den Ergebnis und  
Finanzierungshaushalt 2026  
Mittelfristige Ergebnis- und Finanzplanung 2026-2030

## Kundmachung

Im Sinne des § 76 Abs. 7 der Oö. Gemeindeordnung 1990 i. d. g. F. wird hiermit kundgemacht, dass der Voranschlag über die Einnahmen und Ausgaben der Marktgemeinde Haag am Hausruck im Finanzjahr 2026 und die Mittelfristige Ergebnis- und Finanzierungsplanung 2026-2030 vom Gemeinderat der Marktgemeinde Haag am Hausruck in der am 11. Dezember 2025 abgehaltenen öffentlichen Sitzung beschlossene wurde und von heute an **zwei Wochen** im Gemeindeamt zur öffentlichen Einsicht aufliegt.

Der Gemeindevoranschlag kann während der Amtsstunden eingesehen werden. Der Gemeindevoranschlag ist auch auf der Homepage der Gemeinde unter [www.haag-hausruck.at](http://www.haag-hausruck.at) abrufbar.

Der Bürgermeister:



(Ing. Konrad Binder)

Anschlagen am: 12.12.2025

Abgenommen am: .....



Beschluss des Gemeinderates, BH Genehmigungsvermerk



## BESCHLUSS DES GEMEINDERATES

Auszug aus der Verhandlungsschrift über die öffentliche Sitzung des Gemeinderates

der Marktgemeinde Haag am Hausruck  
am 11.12.2025

betreffend die Prüfung und Beratung über den Gemeindevoranschlag

bei der im Sinne des Par. 76 Abs. 3 der OÖ. Gemeindeordnung 1990 einwöchigen Auflage des Voranschlagentwurfes, worüber die Kundmachung vorliegt, wurden gegen denselben keine Erinnerungen eingebracht.

Der Gemeinderat hat den Gemeindevoranschlag in allen Ansätzen und die sonstigen gemäß Par. 74 Abs. 3 und 4 der OÖ. Gemeindeordnung 1990 erstellten Vorschläge einer Prüfung unterzogen und werden als Ergebnis dieser Prüfung die vom Bürgermeister beantragten Voranschlagansätze unverändert angenommen.

**Der Voranschlag für das Finanzjahr 2026 wird wie folgt festgestellt:**

	<b>Einzahlungen</b>	<b>Auszahlungen</b>
<b>Operative Gebarung</b>	7.759.200,--	7.774.100,--
<b>Investive Gebarung</b>	863.600,--	2.704.900,--
<b>Finanzierungstätigkeit</b>	600.000,-	249.700,--
<b>Zwischensumme</b>	9.222.800,--	10.728.700,--
<b>Abzgl investive Einzelvorhaben</b>	1.496.400,--	3.002.300,--
<b>Ergebnis der laufenden Geschäftstätigkeit</b>	7.726.400,--	7.726.400,--
<b>SALDO</b>	0,--	

Der Höchstbetrag der Kassenkredite die im Finanzjahr 2026 zur Aufrechterhaltung der Zahlungsfähigkeit der Gemeindekasse in Anspruch genommen werden dürfen, wird mit 1.931.600,-- EUR festgesetzt. Aufgenommen werden 1.900.000,-- EUR Kassenkredite gemäß § 83. Abs. 1 Oö. Gemeindeordnung idgF.

Der Gesamtbetrag der Darlehen, die zur Bestreitung von Ausgaben der investiven Vorhaben bestimmt sind, wird mit 0 EUR festgesetzt. Die genaue Höhe der Darlehensaufnahmen richtet sich nach den genehmigten Finanzierungsplänen der Oö. Landesregierung und wird jeweils bei den Auftragsvergaben gesondert beschlossen.

Darlehensaufnahmen:


Kindergartenneubau

1.816.800,-- Euro

Die Übereinstimmung vorstehenden Auszuges mit der Urschrift wird beglaubigt. Der Nachweis der Auflage und die gegen den Beschluss eingebrachten Erinnerungen sind diesem Auszug angeschlossen.

Marktgemeinde Haag am Hausruck, am 11.12.2025

Der Bürgermeister:



.....  
(Ing. Konrad Binder)

---

Bezirkshauptmannschaft Grieskirchen

Gem .....

Der vorliegende Voranschlag wurde im Sinne der Bestimmungen des Par. 99 Abs. 2 der OÖ. Gemeindeordnung 1190 im Namen der OÖ. Landesregierung auf Sparsamkeit, Wirtschaftlichkeit und Zweckmäßigkeit sowie daraufhin überprüft, ob er den hierfür geltenden Vorschriften entspricht. Auf das Prüfungsergebnis wurde im ha. Erlass

eingegangen.

....., am .....

Der (Für die) Bezirkshauptmann

Gemeindeabgaben - zivilrechtlich





## Kundmachung

Im Sinne des § 76 Absatz 5 der OÖ. Gemeindeordnung 1990 wird hiermit kundgemacht, dass der Gemeinderat der Marktgemeinde Haag am Hausruck in seiner am 11.12.2025 öffentlichen Sitzung die Festsetzung der **zivilrechtlichen Gemeindeabgaben für das Finanzjahr 2026** beschlossen hat.

der Ortstaxe (Tourismusabgabe) Tarif Landesgesetzl. mit Verordnung ab 1.11.2023 geändert.	<b>2,40 €</b>	pro Person/Nacht (Erwachsene ab 16 Jahre)
der Freizeitwohnungspauschale	<b>72,00 €</b> <b>108,00 €</b>	pro Jahr und Freizeitwohnung/ bis 50m <sup>2</sup> pro Jahr und Freizeitwohnung / über 50m <sup>2</sup>
Biosäcke*	<b>0,30 €</b> <b>0,80 €</b>	Biosack klein Biosack groß
Restmülltonne*	<b>27,00 €</b>	90 Liter Tonne
Kindergartenbus – Kostenersatz für Begleitperson*	<b>21,-€</b>	<b>pro Monat und Kind</b>
Schulausspeisung*	<b>3,00 €</b> <b>3,50 €</b> <b>3,80 €</b> <b>4,00 €</b> <b>6,90 €</b>	Pro Krabbelgruppenkind/ Essensportion Pro Kindergartenkind/Essensportion Pro Volksschulkind/Essensportion <b>Pro Mittelschulkind/Essensportion</b> <b>Pro Erwachsener/ Essensportion</b>
Haager Card	<b>5,00 €</b>	Pro Person für 3 Jahre

\*Folgende Abgaben und Gebühren beinhalten die Umsatzsteuer:  
Biosäcke, Restmülltonne, Schulausspeisung, Kindergartenbusbegleitung

Der Bürgermeister:

Ing. Konrad Binder

Angeschlagen am: .....

Abgenommen am: .....

Hebesatzverordnung - Echte



# VERORDNUNGSBLATT

## DER MARKTGEMEINDE HAAG AM HAUSRUCK

---

**Jahrgang 2025****Ausgegeben am 12.Dezember 2025****www.ris.bka.gv.at**

---

**Nr. 2 Verordnung: Hebesatzverordnung 2026**

---

### Verordnung

#### **Verordnung des Gemeinderates der Marktgemeinde Haag am Hausruck über die Festlegung der Gemeindeabgaben im Jahr 2026. (Hebesatzverordnung 2026)**

Auf Grund des Beschlusses des Gemeinderats der Marktgemeinde Haag am Hausruck vom 11. Dezember 2025 in Verbindung mit § 76 Abs. 6 Oö. Gemeindeordnung 1990 (Oö. GemO 1990), LGBl. Nr. 91/1990, in der Fassung des Landesgesetzes LGBl. Nr. 64/2025, wird auf Grund der Ermächtigungen des Finanzausgleichsgesetzes 2024 (FAG 2024), BGBl. I Nr. 168/2023, in der Fassung des Bundesgesetzes BGBl. I Nr. 128/2024, sowie der angeführten sonstigen Gesetze und Verordnungen, jeweils in der geltenden Fassung, die Ausschreibung und Einhebung der Gemeindeabgaben sowie die Festsetzung von gesetzlichen Steuerhebesätzen und von Gebühren für die Benützung von Gemeindeeinrichtungen verordnet:

#### **§ 1 Grundsteuer A und B**

Die Grundsteuer für land- und forstwirtschaftliche Betriebe (Grundsteuer A) beträgt 500 v.H. des Steuermessbetrages. Die Grundsteuer für alle anderen Grundstücke (Grundsteuer B) beträgt 500 v. H. des Steuermessbetrages.

#### **§ 2 Lustbarkeitsabgabe**

Es gelten die Bestimmungen gem. der Verordnung vom 15.12.2016.

#### **§ 5 Hundeabgabe**

- 1) Für Wachhunde und Hunde, die zur Ausübung eines Berufes oder Erwerbes notwendig sind, beträgt die Hundeabgabe 20,-- Euro je Hund.
- 2) Für alle sonstigen Hunde beträgt die Hundeabgabe 40,-- Euro je Hund
- 3) Eine Hundemarke kostet 4,-- Euro je Hund

#### **§ 6 Kanalgebühren**

- 1) Die Mindestanschlussgebühr gem. § 2 Abs. 1 der Kanalgebührenordnung beträgt 4.450 Euro pro Objekt bzw. 27,92 Euro pro Quadratmeter der Bemessungsgrundlage.
- 2) Die pauschale Anschlussgebühr für Pools gemäß § 2 Abs. 3 der Kanalgebührenordnung beträgt 977,20 Euro.

www.ris.bka.gv.at

- 3) Die Mindestanschlussgebühr für Niederschlagswasser gemäß § 3. Abs. 1 der Kanalgebührenordnung beträgt 500,-- Euro/ Objekt bzw. 5,-- Euro pro Quadratmeter der Bemessungsgrundlage.
- 4) Die Kanalbenützungsg Gebühr gemäß § 4 Abs 1 der Kanalgebührenordnung beträgt 4,20 Euro je Kubikmeter Frischwasserverbrauch.
- 5) Die jährliche Bereitstellungsgebühr gemäß § 5 Abs. 1 der Kanalgebührenordnung beträgt 0,33 Euro pro Quadratmeter für alle angeschlossenen Grundstücke.

Im Übrigen gelten die Bestimmungen der Kanalgebührenordnung vom 12. Dezember 2024.

### **§ 7 Wassergebührenordnung**

- 1) Die Mindestanschlussgebühr gem. § 2 Abs. 1 der Wassergebührenordnung beträgt 2.668 Euro pro Objekt bzw. 16,74 Euro pro Quadratmeter der Bemessungsgrundlage
- 2) Die Wasserbenützungsg Gebühr gemäß § 3 Abs 1 der Wassergebührenordnung beträgt 1,67 Euro je Kubikmeter Frischwasserverbrauch.
- 3) Die pauschale Anschlussgebühr für Pools gemäß § 2 Abs. 3 der Wassergebührenordnung beträgt 585,91 Euro.
- 4) Die Jahresmieten für Wasserzähler gemäß § 4 Abs 1 betragen für Zähler bis 3 Kubikmeter 8,20 Euro pro Jahr, für Zähler von 3 bis 10 Kubikmeter 13,50 Euro pro Jahr und für sonstige Wasserzähler 60 Euro pro Jahr.
- 5) Die jährliche Bereitstellungsgebühr gemäß § 5 Abs. 1 der Wassergebührenordnung beträgt 0,15 Euro pro Quadratmeter für alle angeschlossenen Grundstücke

Im Übrigen gelten die Bestimmungen der Wassergebührenordnung vom 12. Dezember 2024.

### **§ 8 Abfallgebührenordnung**

Die Höhe der Gebühr für Haushaltsabfälle, haushaltsähnliche Gewerbeabfälle und Biotonnenabfälle beträgt gemäß § 2 der Abfallgebührenordnung:

- |   |             |
|---|-------------|
| 1) Pro 60 Liter Sack pro Abfuhr:        | 8,70 Euro   |
| 2) Pro 90 Litter Tonne pro Abfuhr:      | 8,70 Euro   |
| 3) Pro 110 Liter Tonne pro Abfuhr:      | 10,58 Euro  |
| 4) Pro 800 Liter Container pro Abfuhr:  | 76,86 Euro  |
| 5) Pro 1100 Liter Container pro Abfuhr: | 104,18 Euro |

Im Übrigen gelten die Bestimmungen der Abfallgebührenordnung vom 8. September 2011.

### **§ 13 Inkrafttreten**

Diese Verordnung tritt mit 1. Jänner 2026 in Kraft.

Der Bürgermeister  
**Ing. Konrad Binder**

Informationen gem. § 8 Abs. 4 Oö. GHO (Einwohneranzahl)





marktgemeinde  
**haag**  
& hausruck

## **E i n w o h n e r z a h l**


Unter Berücksichtigung der bis zum 31.12.2024 durch Eingemeindung eingetretenen Gebietsveränderungen:

- |  |                        |
|--|------------------------|
| A) nach der Volkszahl lt. ZMR. am 31.10.2024 .....   | <b>2.351</b> Einwohner |
| B) Nach dem Stichtag der GR-Wahl am 06.07.2021 ..... | <b>2.493</b> Einwohner |



Vorbericht gem. § 10 Oö. GHO





**Vorbericht zum Voranschlag 2026 gemäß § 10 Oö. Gemeindehaushaltsordnung (Oö. GHO)**

**Vorwort:**

Die Erstellung des Voranschlags für das Jahr 2026 und des Mittelfristigen Ergebnis- und Finanzierungsplans 2026-2030 erfolgte im Allgemeinen auf Grundlage des Rechnungsabschlusses 2024. Sämtliche Konten wurden dem laufendem Betriebs- und Ausgabenstand angepasst bzw. rechnerisch neu ermittelt.

**Besonderheiten im Finanzierungs- und Ergebnishaushalt VA 2026 sind:**

- Instandhaltung von Gemeindestraßen **45.000 Euro** (2025: 25.600 Euro);
- SHV-Beitrag **1.113.500 Euro** (2025: 1.097.700 Euro)
- Krankenanstaltenbeitrag: **973.700 Euro** (2025: 890.300 Euro)
- Sozialbudget **-15.000 Euro**
- Personalkosten Gesamt: **2.075.400 Euro** (2025: 2.031.000)
- Abgang Sozialzentrum: **92.500 Euro** (2025: 96.100)
- Abgang Freibad: **106.800 Euro** (2025: 94.500)
- Abgang Kindergarten: **418.300 Euro (Wegfall Tilgung)** (2025: 473.000)
- Stromausgaben auf **105.700 Euro** (2025: 115.900 Euro)
- Fernwärmekosten **62.000 Euro** (2025: 54.000 Euro)
- Erhöhung der Landesumlage auf **313.400 Euro** (2025: 299.700 Euro)
- 
- Strukturfonds **125.300 Euro** (2024: 102.000 Euro)
- KIP-Restmittel Zuführungen: 2026: 56.862 Euro; 2027: 49.373 Euro 2028: 22.640 Euro)
- Zukunftsfonds für Kindergarten – **67.500 Euro**
- Kommunalsteuer **1.802.700 Euro** (2025: 1.705.500 Euro – aktuelle Prognose – 1.767.429)
- Erhöhung der Ertragsanteile auf **2.611.218 -- Euro** (2025: 2.408.500 Euro)
- Zuführungen freier Mittel **75.300 Euro** (2025: 42.200 Euro)
- Zuführungen von Interessenten- und Aufschließungsbeiträgen an investive Vorhaben **191.800 Euro** - Oö. Wohnbau und ISG (2025: 66.300 Euro)
- Neue investive Vorhaben: GTS Nachmittagsbetreuung, Kläranlagenwiederverleihung

## 1. Entwicklung der liquiden Mittel inkl. Zahlungsmittelreserven (Finanzierungsvoranschlag)

### 1.1. Liquide Mittel

	VA 2025	RA 2024	VA 2025
Einzahlungen der voranschlagswirksamen Gebarung: (SU 31 + SU 33 + SU 35)	7.837.700	8.708.451,55	9.222.800
Auszahlungen der voranschlagswirksamen Gebarung: (SU 32 + 34 + SU 336)	8.120.900	8.339.728,19	10.728.700
<b>Saldo 5 (Geldfluss der voranschlagswirksamen Gebarung)</b>	<b>-283.200</b>	<b>368.723,36</b>	<b>-1.505.900</b>

#### Voranschlagswirksame Gebarung:

*Dies sind sämtliche Ein- und Auszahlungen der operativen (sämtliche nicht vermögensrelevanten Werte, Ertragsanteile, Zuführungen und laufender Betrieb) und investiven Gebarung (sämtliche vermögensrelevanten Werte wie zB. Ausstattungen, Gebäudeerrichtung oder Tilgungszuschüsse)*

Der Finanzierungsvoranschlag zeigt, dass die Höhe der Auszahlungen die Höhe der Einzahlungen überschreitet und sich dadurch die liquiden Mittel um 1.494.000 Euro verringern.

x Die Ein- und Auszahlungen der voranschlagswirksamen Gebarung ergeben im VA einen negativen Saldo.

#### Ursachen für die Entwicklung der liquiden Mittel:

- Investive Bauvorhaben: Sanierung Lambacherstraße und Kindergartenneubau
- Steigerungen beim Krankenanstaltenbeitrag
- Darlehensaufnahme für Kindergartenneubau
- Vorfinanzierung von Fördergeldern

#### Geplante Maßnahmen

- Energiemonitoring
- Betriebskostenmonitoring
- Priorisierung des Schuldenabbaues
- Aufbau und Aufrechterhaltung von Rücklagen für Personalabfertigungen

## 1.2. Zahlungsmittelreserven und Rücklagen

Zum Zeitpunkt der VA-Erstellung stehen der Gemeinde für das Haushaltsjahr 2026 voraussichtlich folgende nicht verplante Zahlungsmittelreserven zur Verfügung:

	Rücklagenstand 31.12.2025	Zahlungsmittelreserve 1.1.2026 Sparkonto	Entnahme 2026
Allgemeine Rücklage – Überschuss EGT	259.600		
gesetzlich zweckgebundene Haushaltsrücklagen – WVA-Infrastruktur (SPK)	32.100	31.100	20.400 (Ringschluss Aubach) 11.700 (Lambacherstraße San.)
Gesetzlich zweckgebundene Haushaltsrücklage – WVA-Interessentenbeiträge (Kassenkredit)	94.300	0	
gesetzlich zweckgebundene Haushaltsrücklagen – Verkehr Eigenmittel (SPK)	36.200	36.200	36.200 (Lambacherstraße San.)
Allgemeine Rücklage Sonder BZ 2024 (SPK)	56.300	56.300	56.300 (Umsetzung Tourismuskonzept)
Allgemeine Rücklage Sonder BZ 2025 (SPK)	92.200	92.200	50.000 (Straßenbau) 42.200 (Lambacherstraße San.)
Summe	573.700	215.800	
Differenz zwischen Rücklagenstand und Zahlungsmittelreserve			357.900

Der Stand der Zahlungsmittelreserve stimmt mit dem tatsächlichen Stand der Rücklagen nicht überein, da ein Teil der Rücklage noch am Girokonto liegt. Im oben angeführten Stand ist die benötigte Abschöpfung für den Rechnungsabschluss 2025 einkalkuliert.

## 2. Voraussichtlicher Bedarf an Kassenkrediten

Die maximale Höhe des Kassenkredits beträgt gemäß § 83 Oö. GemO 1990 i. V. m. § 1 Abs. 1 Oö. Kassenkredit-Anhebungsverordnung (ein Viertel der Einzahlungen der laufenden Geschäftstätigkeit): 1.931.600, -- Euro

In der Gemeinderatssitzung vom 11. Dezember 2025 wurde ein Kassenkreditrahmen in der Höhe von 1.900.000, -- Euro beschlossen.

## 3. Entwicklung des Ergebnisses der laufenden Geschäftstätigkeit, sowie Entwicklung des nachhaltigen Haushaltsgleichgewichts

### 3.1. Ergebnis der laufenden Geschäftstätigkeit

Ergebnis der laufenden Geschäftstätigkeit	RA 2020	RA 2021	RA 2022	RA 2023	RA 2024	VA 2026
Einzahlungen:	5.257.483,41	5.687.447,50	6.605.323,65	6.651.823,03	7.574.977,31	7.726.400
Auszahlungen:	5.257.483,41	5.687.447,50	6.379.779,71	6.651.823,03	7.494.004,09	7.726.400
<b>Saldo:</b>	0,00	0,00	225.543,94	0	80.973,22	0

Im VA 206 ergibt sich ein ausgeglichener Saldo in der laufenden Geschäftstätigkeit.

### 3.2. Entwicklung des Nachhaltigen Haushaltsgleichgewichts

- Nachhaltiges Haushaltsgleichgewicht wird erreicht.
- Der kurzfristige negative Saldo 5 im Jahr 2026 ist investitionsbedingt und wird durch die vorhandenen liquiden Mittel der Gemeinde abgedeckt. Ab 2027 stabilisiert sich der Finanzierungshaushalt und ab 2029 weist die Gemeinde wieder deutliche positive Geldflüsse aus. Die jederzeitige Zahlungsfähigkeit ist damit gesichert. Grund für das negative Ergebnis sind die bevorstehenden Vorhaben wie Kindergartenneubau und Sanierung Lambacherstraße und die mehrjährige Finanzierung von Investiven Vorhaben über den Operativen Haushalt in den Planjahren.
- Der Ergebnishaushalt ist zwar im Finanzjahr 2026 negativ, was großteils auf die hohen Personalkosten sowie die Rücklagenauszahlung zurückzuführen ist. Er zeigt aber eine klare, planbare Verbesserung und erzielt spätestens ab 2029 wieder positive Ergebnisse aus der laufenden Geschäftstätigkeit. Damit ist der gesetzlich geforderte mittelfristige Ausgleich gegeben.
- Das Nettovermögen ist stabil positiv und bestätigt, dass die Gemeinde über eine solide Vermögensbasis verfügt und ihre Investitionen nicht durch Substanzverzehr finanziert.

### 4. Voraussichtliche Entwicklung des Nettoergebnisses vor Entnahme von bzw. Zuweisungen an Haushaltsrücklagen (SAO)

Das Nettoergebnis wird wesentlich durch die ergebniswirksamen Erträge und Aufwendungen beeinflusst. Diese betreffen insbesondere die geplanten Abschreibungen VA 2026, (1.430.955,21), geplante Erträge aus der Auflösung von Investitionszuschüssen (595.233,04 Euro) und die geplante Dotierung bzw. Auflösung von Rückstellungen.

	RA 2023	RA 2024	VA 2026	Plan 2027	Plan 2028	Plan 2029	Plan 2030
Summe Erträge (MVAG-Code 21)	7.344.702,84	8.428.035,67	8.354.400	8.471.800	8.828.300	8.798.800	8.929.500
Summe Aufwände (MVAG-Code 22)	7.417.004,55	8.691.156,30	9.227.100	8.711.000	9.067.900	8.971.800	9.069.300
<b>Nettoergebnis (SA 0)</b>	<b>-72.301,71</b>	<b>-263.120,63</b>	<b>-872.700</b>	<b>-239.200</b>	<b>-239.600</b>	<b>-173.000</b>	<b>-139.800</b>
Entnahme von Haushaltsrücklagen (MVAG-Code 230)	106.145,38	189.084,93	281.300				
Zuweisung von Haushaltsrücklagen (MVAG-Code 240)	123.823,04	222.036,58		20.000	20.000	39.500	45.000
<b>Nettoergebnis (SA 00)</b>	<b>-89.979,37</b>	<b>-296.072,27</b>	<b>-591.400</b>	<b>-259.200</b>	<b>-259.600</b>	<b>-212.500</b>	<b>-184.800</b>

### Ursachen für Saldo:

Die negativen Ergebnisse resultieren primär aus hohen nicht zahlungswirksamen Abschreibungen, steigenden Pflichtumlagen, einem wachsenden Personalaufwand insbesondere in der Kinderbetreuung sowie einem anhaltend hohen Sachaufwand. Diese strukturellen Kostensteigerungen können durch die moderat wachsenden Erträge nicht vollständig kompensiert werden. Die Gemeinde erfüllt jedoch ihre gesetzlichen Aufgaben und investiert gezielt in Infrastruktur und Daseinsvorsorge; die negativen Ergebnissalden sind daher systembedingt und nicht Ausdruck mangelnder Haushaltsdisziplin.

- Anstieg der Personalaufwände – Abfertigungszahlungen in den Planjahren
- Steigenden Transferzahlungen – Pflichtausgaben wie, Landesumlage, Sozialhilfebeitrag und Krankenanstaltenbeiträge
- Zukunftsfonds für Kinderbetreuung
- Hohe Abschreibungskosten - dieser ist die Hauptursache für die negativen Salden
- Zuführungen vom freien Gemeindemitteln an Vorhaben
- Rücklagen Ein- und Auszahlungen

## **5. Voraussichtliche Entwicklung der langfristigen Finanzschulden und Verbindlichkeiten**

### **5.1. Geplante Neuaufnahme von langfristigen Finanzschulden**

Es ist geplant im laufenden Haushaltsjahr 2026 ein Darlehen für den Kindergartenneubau aufzunehmen.

### **5.2. Voraussichtliche Entwicklung von langfristigen Finanzschulden und Verbindlichkeiten**

Die Finanzschulden und Verbindlichkeiten aus Darlehen werden laufend getilgt.

In nachstehender Tabelle sind die geplanten summierten Auszahlungen für Finanzschulden und Verbindlichkeiten (inkl. Leasing) dargestellt.

	RA 2023	RA 2024	VA 2026	Plan 2027	Plan 2028	Plan 2029	Plan 2030
Gesamtsumme: (SU361)	438.163,13	379.236,58	302.000	375.600	302.900	300.700	297.000
Schuldenstand 31.12.	2.047.609,12	1.728.779,41	1.802.400	2.393.300	2.567.100	2.320.300	2.070.200

2026	Aufnahme Darlehen Kindergartenneubau	Darlehenshöhe	ca. 1.830.000 Euro
2027	2 Darlehen laufen aus Aufnahme Darlehen für MMS-Dachsanierung	Tilgungsschuld/ Jahr Darlehenshöhe	ca. 75.000 Euro ca. 100.800 Euro
2030	2 Darlehen laufen aus	Tilgungsschuld/Jahr	ca. 55.000 Euro

## 6. Die voraussichtlichen Auswirkungen aus investiven Einzelvorhaben (Erträge, Betriebskosten, Personalaufwand, Finanzierungskosten udgl.)

Die geplanten Auswirkungen aus begonnenen und voraussichtlich im Haushaltsjahr 2026 fertiggestellten investiven Einzelvorhaben auf die operative Gebarung werden in folgender Tabelle zusammengefasst dargestellt:

Investives Einzelvorhaben	Ergebnishaushalt		Finanzierungshaushalt	
	jährl. Erträge	jährl. Aufwände	jährl. Einnahmen	jährl. Ausgaben
Kindergartenneubau - noch nicht im Budget vorgesehen		Zins- und Tilgungsaufwand		Zins- und Tilgungsaufwand
<b>Summe</b>	0	0	0	0

## 7. Beschreibung wesentlicher Auswirkungen aus Entscheidungen vergangener Haushaltsjahre, welche erst im Zeitraum der Veranschlagung und Finanzplanung wirksam werden, soweit sie nicht bereits Bestandteil der Z 1 bis 6 sind.

Sämtliche finanzielle Auswirkungen sind in den Ziffern 1 bis 6 enthalten.

## 8. Beschreibung sich abzeichnender Entwicklungen (Verbesserungen, Belastungen), die sich in den folgenden Haushaltsjahren auf den Gemeindehaushalt auswirken können, wobei diese möglichst auch wertmäßig abzugrenzen sind – zudem sind Möglichkeiten zur Abfederung allfälliger negativer Auswirkungen aufzulegen.

Durch die investiven Vorhaben Kindergartenneubau und Sanierung der Lambacherstraße sind erhebliche finanzielle Aufwendungen erforderlich. Für das Kindergartenprojekt muss ein Darlehen aufgenommen werden, bei dem mit jährlichen Tilgungs- und Zinsleistungen von bis zu 100.000 Euro zu rechnen ist. Die Sanierung der Lambacherstraße soll aus Überschüssen sowie gegebenenfalls durch Auflösungen von Rücklagen finanziert werden.

Positiv hervorzuheben ist, dass sich aufgrund des Anstiegs der Einwohnerzahl auch die Ertragsanteile erhöht haben und damit zum Haushaltsausgleich beitragen. Auch die Kommunalsteuerzahlungen entwickeln sich stabil; hier ist aufgrund der jährlichen Gehaltsanpassungen in den Betrieben ebenfalls mit moderaten Steigerungen zu rechnen.

## **Investive Vorhaben**

Vorweg sei erwähnt, dass bei den investiven Vorhaben 2026 bis 2030 neben der Ausfinanzierung bereits realisierter Projekte auch neue Vorhaben veranschlagt werden konnten. Die durch das Auseinanderklaffen von Finanzierungsmittel-Eingängen und Baufortschritt/Rechnungsfälligkeiten notwendigen Zwischenfinanzierungen müssen im laufenden Jahr im Rahmen des Kassenkredits überbrückt werden. (Werden Vorhaben mehrjährig ausfinanziert, werden Zwischenfinanzierungsdarlehen aufgenommen und behördlich angesucht.)

### **8.1. Kindergarten NEU**

In der Gemeinderatssitzung vom 14. November 2024 wurde beschlossen, dass ein Kindergartengebäude im westlichen Bereich des Freibades errichtet werden soll.

Der Kindergarten wird derzeit mit vier Gruppen im Haupthaus und zwei Gruppen in der Expositur (Fernmeldeamt) geführt. Für das Neubauvorhaben wurden vom Land Oberösterreich Rahmenkosten in der Höhe von 3.800.000 netto vorgegeben.

In den vergangenen Wochen wurde durch das Land OÖ. das Kostendämpfungsverfahren durchgeführt, in dessen Ergebnis Kosten in der Höhe von 4.317.000 Euro netto genehmigt wurden.

Auch die Abteilung Bildung hat das Bauplanverfahren abgeschlossen und am 9. Dezember 2025 die Bauverhandlung durchgeführt. Durch die Abteilung Gesellschaft wurde noch weitere Fördermittel in der Höhe von 230.000 Euro freigegeben.

Der Finanzierungsplan für den Kindergartenneubau soll noch vor Ablauf des Finanzjahres 2025 durch die Landesregierung beschlossen und freigegeben werden. Für das Vorhaben ist die Aufnahme eines Darlehens in der Höhe von ca. 1.800.000,-- Euro notwendig, dies soll im Jahr 2026 ausgeschrieben werden.

### **8.2 Sanierung Lambacherstraße**

Das Projekt Sanierung der Lambacherstraße soll im Jahr 2026 umgesetzt werden. Für dieses Vorhaben werden inklusive Planungsleistungen Gesamtkosten von 619.000 Euro budgetiert.

Geplant sind die Erneuerung der Straßenoberfläche, sowie die Herstellung einer Oberflächenwasserentwässerung im Abschnitt von der Kirchenkreuzung bis zum Pfarrheim. Zudem wird eine mögliche Neugestaltung der „Bertl“-Kreuzung geprüft.

Die Finanzierung soll mehrjährig aus Haushaltsüberschüssen und Anschlussgebühren erfolgen. Zum aktuellen Zeitpunkt ist die Aufnahme eines Zwischenfinanzierungsdarlehens nicht vorgesehen. Für die Sanierung liegt eine Mitfinanzierungszusage der Fernwärme vor, welche 1/3 der Kosten der Asphaltdecke übernimmt. (Zahlung 2026)

### **8.3. Kläranlagenwiederverleihung**

Die Kläranlage der Marktgemeinde Haag am Hausruck muss im Jahr 2027 um die Wiederverleihung der Bewilligung ansuchen. Zu diesem Zweck wurde ein eigenes Vorhaben eingerichtet, um die anfallenden Kosten transparent und nachvollziehbar dokumentieren zu können.

Im Jahr 2025 fanden bereits mehrere Gespräche mit den Sachverständigen des Landes Oberösterreich sowie mit dem Planungsbüro Müller (Weibern) statt. Nach aktuellem Stand sind umfangreiche Dokumentationen, gegebenenfalls Umsetzungsmaßnahmen sowie Gewässerprüfungen am Rottenbach und Bachleitnerbach erforderlich, um die Wiederverleihung der wasserrechtlichen Bewilligung zu erlangen.

Leider wurden vom zuständigen Sachverständigen des Landes schlechte Aussichten für die Wiederverleihung angekündigt, da sich beide Bäche in einem schlechten biologischen Zustand befinden und dadurch eine weitere Einleitung der Abwässer aus der Kläranlage erheblich erschwert wird.

Für das laufende Jahr wurden im Vorhaben 51.900 Euro budgetiert. Die Finanzierung soll über Anschlussgebühren sowie Eigenmittel erfolgen.

### **8.4. Nachmittagsbetreuung Gestaltungsmaßnahmen**

Für die 4. Nachmittagsbetreuungsgruppe der Volksschule soll ein bestehendes Klassenzimmer adaptiert werden. Durch eine Bundesförderung in der Höhe von maximal 55.000 Euro können die erforderlichen Maßnahmen umgesetzt werden, die in diesem Umfang zu 100 % gefördert werden.

### **8.5. Straßenbau ab 2020**

Für dieses Vorhaben wurden 120.000 Euro veranschlagt. Die Finanzierung soll durch Kommunalinvestitionsmittel, Interessenten- und Anschließungsbeiträge sowie durch Landesförderungen in den Planjahren sichergestellt werden.

Geplant ist die Sanierung der mittleren Kreuzerfeldsiedlung sowie die Ausfinanzierung der Straße Dorf–Heftberger. Für die Sanierung der Kreuzerfeldsiedlung liegt eine Mitfinanzierungszusage der Fernwärme vor, welche 50 % der Kosten der Asphaltdecke übernimmt. Die Auszahlung ist für das Jahr 2027 vorgesehen.

### **8.6. Umsetzung Tourismuskonzept**

Im Finanzjahr 2024 wurde das Ergebnis des Tourismus- und Lebensraumkonzepts im Gemeinderat präsentiert. Für die Umsetzung einzelner Maßnahmen und Empfehlungen aus diesem Konzept wurden im Finanzjahr 2025 insgesamt 91.400 Euro vorgesehen, welche aus der Sonderfinanzierung 2024 stammten.

Daraus wurden unter anderem Sanierungsmaßnahmen im Freibad in der Höhe von 35.000 Euro umgesetzt.

Im Jahr 2026 sind die verbleibenden Restmittel für eine Sanierungsunterstützung beim „Weg der Sinne“ vorgesehen.

### **8.7. PV-Anlagen**

Im Haushaltsjahr 2024 wurde am Dach des Einsatzzentrums eine Photovoltaikanlage samt Speicheranlage installiert. In der Folge wurden weitere Anlagen am Gemeindeamt, auf dem Dach der Volksschule sowie am Dach der ÖTB-Turnhalle errichtet, wobei letztere zur Einspeisung in das Freibad genutzt wird.

Für das Jahr 2026 ist die Installation einer weiteren Anlage am Sozialzentrum geplant. Dafür wurden Kosten in der Höhe von 25.000 Euro budgetiert. Die Finanzierung soll aus Eigenmitteln erfolgen.

### **8.8.Zonensanierung**

Das Vorhaben Zonensanierung wurde im Jahr 2024 umgesetzt und umfasste die Sanierung sämtlicher Kanalzonen, sowie deren Kanalabschnitte mit Einstufungen der Klassifizierung 4 und 5. Die Auftragsvergabe erfolgte am 11. April 2024 an die Firma Diringer & Scheidel mit einer Auftragssumme von 286.784,16 Euro netto.

Das Vorhaben wurde ordnungsgemäß abgewickelt und wird in den Planjahren mit insgesamt 302.700 Euro ausfinanziert.

### **8.9.EDV Umstellung Kanzlei**

Mit der Herstellung des Glasfaseranschlusses beim Marktgemeindeamt wurde auch die Umstellung der EDV auf eine cloudbasierte Lösung der Gemeindesoftware ermöglicht. Die einmaligen Umstellungskosten beliefen sich auf rund 18.000 Euro.

Im Zuge dessen wurden sämtliche PCs auf Laptops umgestellt, wodurch ein flexibleres Arbeiten für die Mitarbeiterinnen und Mitarbeiter gewährleistet wurde.

Die Kosten für diese Umstellung betragen 46.500 Euro und können aus KIP-Mitteln der Marktgemeinde im Jahr 2026 ausfinanziert werden.

### **8.10. Ankauf Feuerwehrfahrzeuge**

Gemäß GEP-Beschluss vom 13.09.2018 wurde der Ankauf eines KLF-Fahrzeuges für die FF Haag am Hausruck geplant. Im Nachtragsvoranschlag 2025 wurde der Ankauf mit einer Investitionshöhe von 235.000, -- Euro für die Jahre 2025 und 2026 aufgenommen. Das Fahrzeug soll aus der Sparkassenwidmungsrücklage, BZ und Landesförderungen, sowie Eigenmitteln von Gemeinde und Feuerwehr finanziert werden. Durch die lange Lieferzeit des Fahrzeuges verschiebt sich auch die Finanzierung bis ins Jahr 2026. Der vorliegende Finanzierungsplan IKD-2022-138131/22-Kep vom 15.4.2024 wurde in der GR-Sitzung vom 13. Juni 2024 beschlossen. Auftragsvergabe erfolgte am 19. September 2024 - Fahrzeugübergabe erfolgte am 4. Dezember 2025.

### **8.11. WVA BA11 Ringschluss Aubach**

Für das Finanzjahr 2025 wurden zunächst die Planungskosten für den Ringschluss der Wasserleitung von Aubach bis zur Lambacherstraße in der Höhe von 39.600 Euro budgetiert.

Im Zuge der weiteren Planungsarbeiten wurde jedoch beschlossen, die Sanierung der Wasserleitung in der Lambacherstraße sowie die Herstellung der Ringschlüsse in Aubach und Hochfeld bereits im Jahr 2025 umzusetzen.

Die Auftragsvergabe an die Firma Braumann erfolgte am 12. Juni 2025 mit einer Auftragssumme von 225.554,45 Euro netto. Das Vorhaben steht Ende des Jahres kurz vor dem Abschluss.

Die Finanzierung erfolgt über Anschlussgebühren sowie über zweckgebundene Rücklagen.

### **8.12. Neue Mittelschule Dachsanierung u.a. Sanierungsmaßnahmen:**

Das Vorhaben wurde auf Grund einer statischen Berechnung und nach Begutachtung durch die OÖ. Wohnbau eingeleitet. Eine bautechnische Beratung durch das Amt der Oö. Landesregierung hat am 20. Jänner 2014 stattgefunden (UBAT-101704/10-2014).

Im Jahr 2020 wurden auf Grund eines Schadens im Dach der MMS-Sanierungsarbeiten in der Höhe von 56.100 Euro beauftragt. Durch diese vorweggenommene Teilsanierung wird das Gesamtkonzept neu zu überdenken sein.

Auf Grund des voranschreitenden schlechten Zustandes des MMS-Daches sollen im Jahr 2026 die Vorbereitungsarbeiten für die Sanierung erfolgen. Eine Realisierung ist für 2027 geplant. Die aktuell budgetierten Kosten unterliegen einer reinen Annahme.

#### **Infra-Beiträge Wasser, Infra-Beiträge Kanal, Infra-Beiträge Verkehr, Interessentenbeiträge Wasser und Kanal, Sonder BZ 2024, Sonder BZ 2025**

Bei diesem fiktiven Vorhaben handelt es sich um die zweckgebundenen Rücklagen der Marktgemeinde Haag am Hausruck. Diese Rücklagen resultieren aus Infrastrukturkostenbeiträgen bei Flächenumwidmungen sowie aus Anschlussgebühren für Wasser und Kanal.

Beim Vorhaben „Sonder BZ 2024“ handelt es sich um eine Einmalzahlung des Landes Oberösterreich in der Höhe von 91.400 Euro, welche zur Finanzierung des Vorhabens „Umsetzungsmaßnahmen Tourismuskonzept“ verwendet wird. Im Jahr 2025 wurden daraus Mittel für die Freibadsanierung entnommen. Für 2026 ist geplant, damit die Sanierungsmaßnahmen beim „Weg der Sinne“ zu unterstützen, sowie ein kleines LEADER-Projekt für den Jugendtreff am Bahnhofplatz zu finanzieren.

Das Vorhaben „Gemeindefinanzzuweisung 2025 – Sonder BZ“ stellt ebenfalls eine Einmalzahlung des Landes OÖ dar, die zur Finanzierung von Straßenbauprojekten 2026, sowie der Sanierung der Lambacherstraße herangezogen wird.

#### **Sonstige Investitionen**

Nach der VRV 2015 müssen sämtliche Investitionen des laufenden Jahres, welche nicht unter geringwertige Wirtschaftsgüter fallen, in einem eigenen Vorhaben dargestellt werden.

Somit wird festgehalten, dass im Jahr 2026 sonstige Investitionen in der Höhe 152.900 Euro geplant sind. Diese Investitionen sind dem Vermögen der Marktgemeinde Haag am Hausruck hinzuzurechnen.

Auf ausfinanzierte Vorhaben aus den Vorjahren wird bei der Detailbeschreibung nicht mehr eingegangen:

- Leerstandskonzept
- Aufschließung Sonnfeld
- WEV Vorhaben
- Brunnenbohrung

## Investitionsplan VA 2026

Im Investitionsplan 2026-2030 sind **prioritätengereicht**

### Zur Ausfinanzierung

- die Projekte
  - ✓ Sonnfeld (1)
  - ✓ Zonensanierung (2)

### Zur Fertigstellung

- die Projekte
  - ✓ PV-Anlagen (1)
  - ✓ Brunnenbohrung Letten (2)
  - ✓ Leerstandskonzept (3)

und

- die **neuen Projekte**  
**ab 2024**
  - ✓ Kindergarten Grundstücksankauf (1)
  - ✓ EDV-Umstellung (2)
  - ✓ Kindergarten NEUBAU (3)
  - ✓ Feuerwehrfahrzeug (4)
  - ✓ Straßenbau (5)
  - ✓ Sanierung Lambacherstraße (6)
  - ✓ WVA Ringschluss Aubach (7)
  - ✓ Umsetzungsmaßnahmen Tourismuskonzept (8)

### ab 2025-2029

- ✓ Neue Mittelschule Dachsanierung u.a. Sanierungsmaßnahmen (1)

### • **Noch nicht präliminierte Projekte:**

- ✓ Ausbau Quelle Hundassing mit Leitungsbau
- ✓ Freibad Sanierung.

Zu berücksichtigen ist auch der Umstand, dass die eingearbeiteten Finanzierungsvorschläge teilweise noch der aufsichtsbehördlichen Genehmigung bedürfen und erst danach endgültige Finanzierungspläne bekannt gegeben und berücksichtigt werden können.

Nachdem grundsätzlich einerseits alte und laufende Projekte fertig zu stellen bzw. auszufinanzieren sind und andererseits neue Projekte erst bei Verfügbarkeit der Finanzierungsmittel (ohne Zwischenfinanzierungen) realisiert werden können, muss entgegen der Investitionsplandarstellungen auch mit Bauzeitverschiebungen gerechnet werden.

## 9. Änderungen im Dienstpostenplan und ihre finanziellen Auswirkungen.

Es wurde ein neuer Dienstpostenplan beschlossen. Im Schuldienst wurde eine Anpassung des Dienstpostens bei Frau Martina Bosnic vorgenommen. Frau Bosnic verrichtet in der Volks- und Mittelschule nicht nur Reinigungsarbeiten. Sie organisiert Dienstpläne, Reinigungsarbeiten und vieles mehr. Die Marktgemeinde entscheidet sich daher Frau Bosnic als Zeichen der Anerkennung auf die Gehaltsstufe GD 21 als Schulwart höher zu bewerten

Weiters erfolgen geringfügige Anpassungen beim Beschäftigungsausmaß im Bereich Reinigung Mittelschule, sowie im Kindergarten und der Krabbelstube


## 10. Weiterführende Informationen

Folgende Nachweise entfallen gem. § 8 Abs. 3 Oö. GHO, da keine entsprechenden Sachverhalte vorliegen:

- Haftungsnachweise (Anlage 6r)
- Leasingspiegel (Anlage 6i)

Marktgemeinde Haag am Hausruck, am 11.12.2025

Der Bürgermeister:



Ing. Konrad Binder



Ergebnis der laufenden Geschäftstätigkeit



Finanzierungsrechnung	Rechnungsabschluss 2024		Voranschlag 2025		Voranschlag 2026	
	Einzahlung	Auszahlung	Einzahlung	Auszahlung	Einzahlung	Auszahlung
Operative Gebarung (MVAG 31/32)	7.840.017,78	7.212.679,39	7.256.000,00	7.152.300,00	7.759.200,00	7.774.100,00
Investive Gebarung (MVAG 33/34)	868.433,77	808.219,09	581.700,00	692.800,00	863.600,00	2.704.900,00
Finanzierungstätigkeit (MVAG 35/36)	0,00	318.829,71	0,00	275.800,00	600.000,00	249.700,00
<b>Zwischensumme</b>	<b>8.708.451,55</b>	<b>8.339.728,19</b>	<b>7.837.700,00</b>	<b>8.120.900,00</b>	<b>9.222.800,00</b>	<b>10.728.700,00</b>
- abzüglich investive Einzelvorhaben (Code 1, 3-5)	1.133.474,24	845.724,10	584.200,00	867.400,00	1.496.400,00	3.002.300,00
<b>Summe</b>	<b>7.574.977,31</b>	<b>7.494.004,09</b>	<b>7.253.500,00</b>	<b>7.253.500,00</b>	<b>7.726.400,00</b>	<b>7.726.400,00</b>
<b>Ergebnis der laufenden Geschäftstätigkeit</b>	<b>+ 80.973,22</b>		<b>+ 0,00</b>		<b>+ 0,00</b>	

Rücklagen		Entnahmen	Zuweisungen
Gesamt (MVAG 2301/2401)		281.300,00	0,00
- abzüglich Rücklagen bei Einzelvorhaben (Code 1, 3-5)		281.300,00	0,00
- abzüglich Rücklagen bei inneren Darlehen (Ansatz 912001 - 912009)		0,00	0,00
Rücklagenbewegungen aus der lfd. Geschäftstätigkeit		0,00	0,00
<b>Haushaltsausgleich gilt nach Berücksichtigung der Rücklagenbewegungen aus der operativen Gebarung als ausgeglichen</b>		<b>+ 0,00</b>	



Nachweis über das nachhaltige Haushaltsgleichgewicht



## Voranschlag 2026

Marktgemeinde Haag am Hausruck

## Nachweis über das nachhaltige Haushaltsgleichgewicht

Position	VA 2026 Summe/Saldo	Plan 2027 Summe/Saldo	Plan 2028 Summe/Saldo	Plan 2029 Summe/Saldo	Plan 2030 Summe/Saldo
<b>Ergebnis der laufenden Geschäftstätigkeit</b>	0,00	0,00	0,00	190.000,00	250.300,00
<b>Finanzierungshaushalt</b>					
SA5 Geldfluss aus der voranschlagswirksamen Gebarung	-1.505.900,00	-148.500,00	-126.500,00	1.392.900,00	821.500,00
<b>Ergebnishaushalt</b>					
Saldo 0 (Nettoergebnis 21 - 22)	-872.700,00	-239.200,00	-239.600,00	-173.000,00	-139.800,00

Position	RA 2022 Summe/Saldo	RA 2023 Summe/Saldo	RA 2024 Summe/Saldo	Voranschlag 2024 Summe/Saldo	Voranschlag 2025 Summe/Saldo
<b>Ergebnis der laufenden Geschäftstätigkeit</b>	225.543,94	0,00	80.973,22	0,00	0,00
<b>Finanzierungshaushalt</b>					
SA5 Geldfluss aus der voranschlagswirksamen Gebarung	79.192,03	319.682,61	368.723,36	-34.400,00	-283.200,00
SA7 Veränderung an liquiden Mitteln (Saldo 5 + Saldo 6)	43.149,73	342.488,51	401.190,52		
Endbestand an liquiden Mitteln (MVAG 115 zum 31.12.)	45.778,39	388.266,90	789.457,42		
davon Zahlungsmittelreserven (MVAG 1152 zum 31.12.)	254.767,17	216.445,61	184.668,91		
<b>Ergebnishaushalt</b>					
Saldo 0 (Nettoergebnis 21 - 22)	394.001,28	-72.301,71	-263.120,63	-447.200,00	-877.900,00
<b>Vermögenshaushalt</b>					
C Nettovermögen (Ausgleichsposten)	20.952.126,00	20.884.624,29	20.621.503,66		



Berechnung der Finanzkraft



Haushaltskonto	Bezeichnung	Voranschlag 2025
2/920000+830000	Grundsteuer v.d.land-u.forstw.Betr. (A)	11.000,00
2/920000+831000	Grundsteuer v.d.Grundstücken (B)	250.000,00
2/920000+833000	Gewerbesteuer n.d. Lohnsumme/Kommunalst.	1.705.500,00
2/920000+838000	Abg.f.d.Halten v.Tieren/Hundeabgabe	4.000,00
2/920000+844100	AufschlieÙungsbeitrag lt. ROG/StraÙen	3.800,00
2/920000+844200	AufschlieÙungsbeitrag lt. ROG/Wasser	1.100,00
2/920000+844300	AufschlieÙungsbeitrag lt. ROG/Kanal	6.400,00
2/920000+845200	Erhaltungsbeiträge lt. ROG/Wasser	11.000,00
2/920000+845300	Erhaltungsbeiträge lt. ROG/Kanal	27.000,00
2/920000+849000	Nebenansprüche	500,00
2/920000+856000	Verwaltungsabgaben	7.000,00
2/920000+857000	Kommissionsgebühren	1.000,00
2/925000+859000	Ertragsanteile nach aBevS	2.408.500,00
	<b>Gesamt Finanzkraft 2026</b>	<b>4.436.800,00</b>



Ergebnishaushalt Gesamt 1. und 2. Ebene (Anlage 1a)  
- bereinigt um interne Vergütungen



MVAG	Mittelverwendungs- und aufbringungsgruppen (1. und 2. Ebene)	VA 2026	VA 2025	RA 2024
<b>211</b>	<b>Erträge aus der operativen Verwaltungstätigkeit</b>	<b>6.432.100,00</b>	<b>5.956.500,00</b>	<b>6.464.661,26</b>
2111	Erträge aus eigenen Abgaben	2.317.500,00	2.086.800,00	2.200.141,40
2112	Erträge aus Ertragsanteilen	2.611.200,00	2.408.500,00	2.407.215,61
2113	Erträge aus Gebühren	893.900,00	868.400,00	835.320,88
2114	Erträge aus Leistungen	443.800,00	428.700,00	426.532,44
2115	Erträge aus Besitz und wirtschaftlicher Tätigkeit	51.900,00	53.700,00	65.729,80
2116	Erträge aus Veräußerung und sonstige Erträge	113.800,00	110.400,00	506.865,37
2117	Nicht finanzierungswirksame operative Erträge	0,00	0,00	22.855,76
<b>212</b>	<b>Erträge aus Transfers</b>	<b>1.373.600,00</b>	<b>1.345.900,00</b>	<b>1.422.271,84</b>
2121	Transferertrag von Trägern des öffentlichen Rechts	773.400,00	766.900,00	830.215,45
2122	Transferertrag von Beteiligungen	0,00	0,00	0,00
2123	Transferertrag von Unternehmen (mit Finanzunternehmen)	0,00	0,00	0,00
2124	Transferertrag von Haushalten und Organisationen ohne Erwerbscharakter	5.000,00	6.000,00	6.960,00
2125	Transferertrag vom Ausland	0,00	0,00	0,00
2126	Investitions- und Tilgungszuschüsse zwischen Unternehmungen und Betrieben der Gebietskörperschaft und der Gebietskörperschaft	0,00	0,00	0,00
2127	Nicht finanzierungswirksamer Transferertrag	595.200,00	573.000,00	585.096,39
<b>213</b>	<b>Finanzerträge</b>	<b>5.200,00</b>	<b>5.000,00</b>	<b>14.521,28</b>
2131	Erträge aus Zinsen	5.200,00	5.000,00	14.521,28
2132	Erträge aus Zinsen aus derivativen Finanzinstrumenten mit und ohne Grundgeschäft	0,00	0,00	0,00
2133	Erträge aus Gewinnentnahmen von marktbestimmten Betrieben	0,00	0,00	0,00
2134	Sonstige Finanzerträge	0,00	0,00	0,00
2135	Erträge aus Dividenden/Gewinnausschüttungen	0,00	0,00	0,00
2136	Sonstige nicht finanzierungswirksame Finanzerträge	0,00	0,00	0,00
<b>21</b>	<b>Summe Erträge</b>	<b>7.810.900,00</b>	<b>7.307.400,00</b>	<b>7.901.454,38</b>
<b>221</b>	<b>Personalaufwand</b>	<b>2.096.700,00</b>	<b>2.189.500,00</b>	<b>1.992.927,07</b>
2211	Personalaufwand (Bezüge, Nebengebühren, Mehrleistungen)	1.621.300,00	1.597.000,00	1.533.734,61
2212	Gesetzlicher und freiwilliger Sozialaufwand	447.100,00	427.800,00	405.267,98
2213	Sonstiger Personalaufwand	7.000,00	6.200,00	5.108,87
2214	Nicht finanzierungswirksamer Personalaufwand	21.300,00	158.500,00	48.815,61
<b>222</b>	<b>Sachaufwand</b>	<b>3.823.300,00</b>	<b>3.395.700,00</b>	<b>3.690.036,76</b>
2221	Gebrauchs- und Verbrauchsgüter, Handelswaren	168.100,00	156.200,00	161.347,24
2222	Verwaltungs- und Betriebsaufwand	326.200,00	370.300,00	308.605,81
2223	Leasing- und Mietaufwand	70.900,00	65.200,00	58.361,78
2224	Instandhaltung	157.200,00	157.000,00	210.321,51
2225	Sonstiger Sachaufwand	1.669.200,00	1.250.900,00	1.520.639,12
2226	Nicht finanzierungswirksamer Sachaufwand	1.431.700,00	1.396.100,00	1.430.761,30

MVAG	Mittelverwendungs- und aufbringungsgruppen (1. und 2. Ebene)	VA 2026	VA 2025	RA 2024
<b>223</b>	<b>Transferaufwand</b>	<b>2.703.800,00</b>	<b>2.534.600,00</b>	<b>2.400.533,95</b>
2231	Transferaufwand an Träger des öffentlichen Rechts	2.571.300,00	2.446.700,00	2.228.405,69
2232	Transferaufwand an Beteiligungen	0,00	0,00	0,00
2233	Transferaufwand an Unternehmen (mit Finanzunternehmen)	18.100,00	17.900,00	18.933,35
2234	Transferaufwand an Haushalte und Organisationen ohne Erwerbscharakter	114.400,00	70.000,00	153.194,91
2235	Transferaufwand an das Ausland	0,00	0,00	0,00
2236	Investitions- und Tilgungszuschüsse zwischen Unternehmungen und Betrieben der Gebietskörperschaft und der Gebietskörperschaft	0,00	0,00	0,00
2237	Nicht finanzierungswirksamer Transferaufwand	0,00	0,00	0,00
<b>224</b>	<b>Finanzaufwand</b>	<b>59.800,00</b>	<b>65.500,00</b>	<b>81.077,23</b>
2241	Aufwendungen für Zinsen	53.300,00	59.000,00	72.252,83
2242	Zinsen und sonstige Aufwendungen aus derivativen Finanzinstrumenten mit und ohne Grundgeschäft	0,00	0,00	0,00
2243	Gewinnentnahmen von Unternehmungen und marktbestimmten Betrieben der Gebietskörperschaft (innerhalb der Gebietskörperschaft)	0,00	0,00	0,00
2244	Sonstiger Finanzaufwand	6.500,00	6.500,00	8.824,40
2245	Nicht finanzierungswirksamer Finanzaufwand	0,00	0,00	0,00
<b>22</b>	<b>Summe Aufwendungen</b>	<b>8.683.600,00</b>	<b>8.185.300,00</b>	<b>8.164.575,01</b>
<b>SA0</b>	<b>Saldo (0) Nettoergebnis (21 - 22)</b>	<b>-872.700,00</b>	<b>-877.900,00</b>	<b>-263.120,63</b>
<b>230</b>	<b>Entnahmen von Haushaltsrücklagen</b>	<b>281.300,00</b>	<b>230.500,00</b>	<b>189.084,94</b>
2301	Entnahmen von Haushaltsrücklagen	281.300,00	230.500,00	189.084,94
<b>240</b>	<b>Zuweisungen an Haushaltsrücklagen</b>	<b>0,00</b>	<b>0,00</b>	<b>222.036,58</b>
2401	Zuweisungen an Haushaltsrücklagen	0,00	0,00	222.036,58
<b>SA01</b>	<b>Saldo (01) Haushaltsrücklagen (230 - 240)</b>	<b>281.300,00</b>	<b>230.500,00</b>	<b>-32.951,64</b>
<b>SA00</b>	<b>Saldo (00) Nettoergebnis nach Haushaltsrücklagen (Saldo 0 + Saldo 01)</b>	<b>-591.400,00</b>	<b>-647.400,00</b>	<b>-296.072,27</b>

Finanzierungshaushalt Gesamt 1. und 2. Ebene (Anlage 1b)  
- bereinigt um interne Vergütungen



MVAG	Mittelverwendungs- und aufbringungsgruppen (1. und 2. Ebene)	VA 2026	VA 2025	RA 2024
<b>311</b>	<b>Einzahlungen aus operativer Verwaltungstätigkeit</b>	<b>6.432.100,00</b>	<b>5.956.500,00</b>	<b>6.461.739,76</b>
3111	Einzahlungen aus eigenen Abgaben	2.317.500,00	2.086.800,00	2.222.179,20
3112	Einzahlungen aus Ertragsanteilen	2.611.200,00	2.408.500,00	2.407.215,61
3113	Einzahlungen aus Gebühren	893.900,00	868.400,00	834.345,98
3114	Einzahlungen aus Leistungen	443.800,00	428.700,00	426.742,44
3115	Einzahlungen aus Besitz und wirtschaftlicher Tätigkeit	51.900,00	53.700,00	65.729,80
3116	Einzahlungen aus Veräußerung von geringwertigen Wirtschaftsgütern (GWG) und sonstige Einzahlungen	113.800,00	110.400,00	505.526,73
<b>312</b>	<b>Einzahlungen aus Transfers</b>	<b>778.400,00</b>	<b>772.900,00</b>	<b>837.175,45</b>
3121	Transferzahlungen von Trägern des öffentlichen Rechts	773.400,00	766.900,00	830.215,45
3122	Transferzahlungen von Beteiligungen	0,00	0,00	0,00
3123	Transferzahlungen von Unternehmen (inkl. Finanzunternehmen)	0,00	0,00	0,00
3124	Transferzahlungen von Haushalten und Organisationen ohne Erwerbscharakter	5.000,00	6.000,00	6.960,00
3125	Transferzahlungen vom Ausland	0,00	0,00	0,00
3126	Investitions- und Tilgungszuschüsse zwischen Unternehmungen und Betrieben der Gebietskörperschaft und der Gebietskörperschaft	0,00	0,00	0,00
<b>313</b>	<b>Einzahlungen aus Finanzerträgen</b>	<b>5.200,00</b>	<b>5.000,00</b>	<b>14.521,28</b>
3131	Einzahlungen aus Zinserträgen	5.200,00	5.000,00	14.521,28
3132	Einzahlungen aus Zinsen aus derivativen Finanzinstrumenten mit und ohne Grundgeschäft	0,00	0,00	0,00
3133	Einzahlungen aus Gewinnentnahmen von marktbestimmten Betrieben	0,00	0,00	0,00
3134	Sonstige Einzahlungen aus Finanzerträgen	0,00	0,00	0,00
3135	Einzahlungen aus Dividenden/Gewinnausschüttungen	0,00	0,00	0,00
<b>31</b>	<b>Summe Einzahlungen operative Gebarung</b>	<b>7.215.700,00</b>	<b>6.734.400,00</b>	<b>7.313.436,49</b>
<b>321</b>	<b>Auszahlungen aus Personalaufwand</b>	<b>2.075.400,00</b>	<b>2.031.000,00</b>	<b>1.944.111,46</b>
3211	Auszahlungen für Personalaufwand (Bezüge, Nebengebühren, und Mehrleistungsvergütungen)	1.621.300,00	1.597.000,00	1.533.734,61
3212	Auszahlungen für gesetzliche und freiwillige Sozialaufwendungen	447.100,00	427.800,00	405.267,98
3213	Auszahlungen aus sonstigem Personalaufwand	7.000,00	6.200,00	5.108,87
<b>322</b>	<b>Auszahlungen aus Sachaufwand</b>	<b>2.391.600,00</b>	<b>1.999.600,00</b>	<b>2.260.375,46</b>
3221	Auszahlungen für Gebrauchs- und Verbrauchsgüter, Handelswaren	168.100,00	156.200,00	161.347,24
3222	Auszahlungen für Verwaltungs- und Betriebsaufwand	326.200,00	370.300,00	308.605,81
3223	Auszahlungen für Leasing- und Mietaufwand	70.900,00	65.200,00	58.361,78
3224	Auszahlungen für Instandhaltung	157.200,00	157.000,00	210.321,51
3225	Sonstige Auszahlungen aus Sachaufwand	1.669.200,00	1.250.900,00	1.521.739,12
3226	Auszahlungen aus der Inanspruchnahme von Haftungen	0,00	0,00	0,00
<b>323</b>	<b>Auszahlungen aus Transfers</b>	<b>2.703.800,00</b>	<b>2.534.600,00</b>	<b>2.400.533,95</b>
3231	Transferzahlungen an Träger des öffentlichen Rechts	2.571.300,00	2.446.700,00	2.228.405,69
3232	Transferzahlungen an Beteiligungen	0,00	0,00	0,00

MVAG	Mittelverwendungs- und aufbringungsgruppen (1. und 2. Ebene)	VA 2026	VA 2025	RA 2024
3233	Transferzahlungen an Unternehmen (inkl. Finanzunternehmen)	18.100,00	17.900,00	18.933,35
3234	Transferzahlungen an Haushalte und Organisationen ohne Erwerbscharakter	114.400,00	70.000,00	153.194,91
3235	Transferzahlungen an das Ausland	0,00	0,00	0,00
3236	Investitions- und Tilgungszuschüsse zwischen Unternehmungen und Betrieben der Gebietskörperschaft und der Gebietskörperschaft	0,00	0,00	0,00
<b>324</b>	<b>Auszahlungen aus Finanzaufwand</b>	<b>59.800,00</b>	<b>65.500,00</b>	<b>81.077,23</b>
3241	Auszahlungen für Zinsen	53.300,00	59.000,00	72.252,83
3242	Auszahlungen für Zinsen aus derivativen Finanzinstrumenten mit und ohne Grundgeschäft	0,00	0,00	0,00
3243	Auszahlungen aus Gewinnentnahmen von marktbestimmten Betrieben	0,00	0,00	0,00
3244	Sonstige Auszahlungen aus Finanzaufwendungen	6.500,00	6.500,00	8.824,40
<b>32</b>	<b>Summe Auszahlungen operative Gebarung</b>	<b>7.230.600,00</b>	<b>6.630.700,00</b>	<b>6.686.098,10</b>
<b>SA1</b>	<b>Saldo (1) Geldfluss aus der operativen Gebarung (31 – 32)</b>	<b>-14.900,00</b>	<b>103.700,00</b>	<b>627.338,39</b>
<b>331</b>	<b>Einzahlungen aus der Investitionstätigkeit</b>	<b>0,00</b>	<b>0,00</b>	<b>0,00</b>
3311	Einzahlungen aus der Veräußerung von immateriellem Vermögen	0,00	0,00	0,00
3312	Einzahlungen aus der Veräußerung von Grundstücken und Grundstückeinrichtungen	0,00	0,00	0,00
3313	Einzahlungen aus der Veräußerung von Gebäuden und Bauten	0,00	0,00	0,00
3314	Einzahlungen aus der Veräußerung von technischen Anlagen, Fahrzeugen und Maschinen	0,00	0,00	0,00
3315	Einzahlungen aus der Veräußerung von Amts-, Betriebs- und Geschäftsausstattung	0,00	0,00	0,00
3316	Einzahlungen aus der Veräußerung von Kulturgütern	0,00	0,00	0,00
3317	Einzahlungen aus der Veräußerung von Beteiligungen	0,00	0,00	0,00
3318	Einzahlungen aus der Veräußerung von kofinanzierten Schutzbauten	0,00	0,00	0,00
<b>332</b>	<b>Einzahlungen aus der Rückzahlung von Darlehen sowie gewährten Vorschüssen</b>	<b>0,00</b>	<b>0,00</b>	<b>0,00</b>
3321	Einzahlungen aus Darlehen an Träger des öffentlichen Rechts	0,00	0,00	0,00
3322	Einzahlungen aus Darlehen an Beteiligungen	0,00	0,00	0,00
3323	Einzahlungen aus Darlehen an Unternehmen und Haushalte	0,00	0,00	0,00
3325	Einzahlungen aus Vorschüssen und Anzahlungen	0,00	0,00	0,00
<b>333</b>	<b>Einzahlungen aus Kapitaltransfers</b>	<b>863.600,00</b>	<b>581.700,00</b>	<b>868.433,77</b>
3331	Kapitaltransferzahlungen von Trägern des öffentlichen Rechts	374.700,00	111.500,00	311.210,80
3332	Kapitaltransferzahlungen von Beteiligungen	0,00	0,00	0,00
3333	Kapitaltransferzahlungen von Unternehmen	90.000,00	150.000,00	166.500,00
3334	Kapitaltransferzahlungen von Haushalten und Organisationen ohne Erwerbscharakter	398.900,00	281.200,00	288.396,87
3335	Kapitaltransferzahlungen vom Ausland	0,00	39.000,00	102.326,10
<b>33</b>	<b>Summe Einzahlungen investive Gebarung</b>	<b>863.600,00</b>	<b>581.700,00</b>	<b>868.433,77</b>
<b>341</b>	<b>Auszahlungen aus der Investitionstätigkeit</b>	<b>2.704.900,00</b>	<b>692.800,00</b>	<b>808.219,09</b>
3411	Auszahlungen für den Erwerb von immateriellem Vermögen	18.000,00	18.000,00	26.677,80

MVAG	Mittelverwendungs- und aufbringungsgruppen (1. und 2. Ebene)	VA 2026	VA 2025	RA 2024
3412	Auszahlungen für den Erwerb von Grundstücken und Grundstückseinrichtungen	1.003.400,00	446.300,00	567.494,27
3413	Auszahlungen für den Erwerb von Gebäuden und Bauten	1.442.800,00	50.700,00	123.333,33
3414	Auszahlungen für den Erwerb von technischen Anlagen, Fahrzeugen und Maschinen	128.000,00	90.500,00	4.851,97
3415	Auszahlungen für den Erwerb von Amts-, Betriebs- und Geschäftsausstattung	112.700,00	87.300,00	85.861,72
3416	Auszahlungen für den Erwerb von Kulturgütern	0,00	0,00	0,00
3417	Auszahlungen für den Erwerb von Beteiligungen	0,00	0,00	0,00
3418	Auszahlungen für den Erwerb von kofinanzierten Schutzbauten	0,00	0,00	0,00
<b>342</b>	<b>Auszahlungen aus der Gewährung von Darlehen sowie gewährten Vorschüssen</b>	<b>0,00</b>	<b>0,00</b>	<b>0,00</b>
3421	Auszahlungen von Darlehen an Träger des öffentlichen Rechts	0,00	0,00	0,00
3422	Auszahlungen von Darlehen an Beteiligungen	0,00	0,00	0,00
3423	Auszahlungen von Darlehen an Unternehmen und Haushalte	0,00	0,00	0,00
3425	Auszahlungen von Vorschüssen und Anzahlungen	0,00	0,00	0,00
<b>343</b>	<b>Auszahlungen aus Kapitaltransfers</b>	<b>0,00</b>	<b>0,00</b>	<b>0,00</b>
3431	Kapitaltransferzahlungen an Träger des öffentlichen Rechts	0,00	0,00	0,00
3432	Kapitaltransferzahlungen an Beteiligungen	0,00	0,00	0,00
3433	Kapitaltransferzahlungen an Unternehmen (Finanzunternehmen)	0,00	0,00	0,00
3434	Kapitaltransferzahlungen an Haushalte und Organisationen ohne Erwerbscharakter	0,00	0,00	0,00
3435	Kapitaltransferzahlungen an das Ausland	0,00	0,00	0,00
<b>34</b>	<b>Summe Auszahlungen investive Gebarung</b>	<b>2.704.900,00</b>	<b>692.800,00</b>	<b>808.219,09</b>
<b>SA2</b>	<b>Saldo (2) Geldfluss aus der investiven Gebarung (33 – 34)</b>	<b>-1.841.300,00</b>	<b>-111.100,00</b>	<b>60.214,68</b>
<b>SA3</b>	<b>Saldo (3) Nettofinanzierungssaldo (Saldo 1 + Saldo 2)</b>	<b>-1.856.200,00</b>	<b>-7.400,00</b>	<b>687.553,07</b>
<b>351</b>	<b>Einzahlungen aus der Aufnahme von Finanzschulden</b>	<b>600.000,00</b>	<b>0,00</b>	<b>0,00</b>
3511	Einzahlungen aus empfangenen Darlehen von öffentlichen Körperschaften und Rechtsträgern	0,00	0,00	0,00
3512	Einzahlungen aus empfangenen Darlehen von Beteiligungen	0,00	0,00	0,00
3513	Einzahlungen aus empfangenen Darlehen von Unternehmen und privaten Haushalten	0,00	0,00	0,00
3514	Einzahlungen aus Finanzschulden (Finanzunternehmen)	600.000,00	0,00	0,00
3515	Einzahlungen aus Aufnahmen von Leasingverbindlichkeiten	0,00	0,00	0,00
<b>353</b>	<b>Einzahlungen infolge eines Kapitaltausches bei derivativen Finanzinstrumenten mit Grundgeschäft</b>	<b>0,00</b>	<b>0,00</b>	<b>0,00</b>
3530	Einzahlungen infolge eines Kapitaltausches bei derivativen Finanzinstrumenten mit Grundgeschäft	0,00	0,00	0,00
<b>355</b>	<b>Einzahlungen aus dem Abgang von Finanzinstrumenten</b>	<b>0,00</b>	<b>0,00</b>	<b>0,00</b>
3550	Einzahlungen aus dem Abgang von Finanzinstrumenten	0,00	0,00	0,00
<b>35</b>	<b>Summe Einzahlungen aus der Finanzierungstätigkeit</b>	<b>600.000,00</b>	<b>0,00</b>	<b>0,00</b>

MVAG	Mittelverwendungs- und aufbringungsgruppen (1. und 2. Ebene)	VA 2026	VA 2025	RA 2024
<b>361</b>	<b>Auszahlungen aus der Tilgung von Finanzschulden</b>	<b>249.700,00</b>	<b>275.800,00</b>	<b>318.829,71</b>
3611	Auszahlungen aus empfangenen Darlehen von öffentlichen Körperschaften und Rechtsträgern	0,00	0,00	0,00
3612	Auszahlungen aus empfangenen Darlehen von Beteiligungen	0,00	0,00	0,00
3613	Auszahlungen aus empfangenen Darlehen von Unternehmen und privaten Haushalten	0,00	0,00	0,00
3614	Auszahlungen aus Finanzschulden	249.700,00	275.800,00	318.829,71
3615	Auszahlungen aus Rückzahlungen von Leasingverbindlichkeiten	0,00	0,00	0,00
<b>363</b>	<b>Auszahlungen infolge eines Kapitaltausches bei derivativen Finanzinstrumenten mit Grundgeschäft</b>	<b>0,00</b>	<b>0,00</b>	<b>0,00</b>
3630	Auszahlungen infolge eines Kapitaltausches bei derivativen Finanzinstrumenten mit Grundgeschäft	0,00	0,00	0,00
<b>365</b>	<b>Auszahlungen für den Erwerb von Finanzinstrumenten</b>	<b>0,00</b>	<b>0,00</b>	<b>0,00</b>
3650	Auszahlungen für den Erwerb von Finanzinstrumenten	0,00	0,00	0,00
<b>36</b>	<b>Summe Auszahlungen aus der Finanzierungstätigkeit</b>	<b>249.700,00</b>	<b>275.800,00</b>	<b>318.829,71</b>
<b>SA4</b>	<b>Saldo (4) Geldfluss aus der Finanzierungstätigkeit (35 – 36)</b>	<b>350.300,00</b>	<b>-275.800,00</b>	<b>-318.829,71</b>
<b>SA5</b>	<b>Saldo (5) Geldfluss aus der voranschlagswirksamen Gebarung (Saldo 3 + Saldo 4)</b>	<b>-1.505.900,00</b>	<b>-283.200,00</b>	<b>368.723,36</b>

Ergebnishaushalt Gesamt 1. und 2. Ebene (Anlage 1a)  
- interne Vergütungen enthalten



MVAG	Mittelverwendungs- und aufbringungsgruppen (1. und 2. Ebene)	VA 2026	VA 2025	RA 2024
<b>211</b>	<b>Erträge aus der operativen Verwaltungstätigkeit</b>	<b>6.975.600,00</b>	<b>6.478.100,00</b>	<b>6.991.242,55</b>
2111	Erträge aus eigenen Abgaben	2.317.500,00	2.086.800,00	2.200.141,40
2112	Erträge aus Ertragsanteilen	2.611.200,00	2.408.500,00	2.407.215,61
2113	Erträge aus Gebühren	893.900,00	868.400,00	835.320,88
2114	Erträge aus Leistungen	987.300,00	950.300,00	953.113,73
2115	Erträge aus Besitz und wirtschaftlicher Tätigkeit	51.900,00	53.700,00	65.729,80
2116	Erträge aus Veräußerung und sonstige Erträge	113.800,00	110.400,00	506.865,37
2117	Nicht finanzierungswirksame operative Erträge	0,00	0,00	22.855,76
<b>212</b>	<b>Erträge aus Transfers</b>	<b>1.373.600,00</b>	<b>1.345.900,00</b>	<b>1.422.271,84</b>
2121	Transferertrag von Trägern des öffentlichen Rechts	773.400,00	766.900,00	830.215,45
2122	Transferertrag von Beteiligungen	0,00	0,00	0,00
2123	Transferertrag von Unternehmen (mit Finanzunternehmen)	0,00	0,00	0,00
2124	Transferertrag von Haushalten und Organisationen ohne Erwerbscharakter	5.000,00	6.000,00	6.960,00
2125	Transferertrag vom Ausland	0,00	0,00	0,00
2126	Investitions- und Tilgungszuschüsse zwischen Unternehmungen und Betrieben der Gebietskörperschaft und der Gebietskörperschaft	0,00	0,00	0,00
2127	Nicht finanzierungswirksamer Transferertrag	595.200,00	573.000,00	585.096,39
<b>213</b>	<b>Finanzerträge</b>	<b>5.200,00</b>	<b>5.000,00</b>	<b>14.521,28</b>
2131	Erträge aus Zinsen	5.200,00	5.000,00	14.521,28
2132	Erträge aus Zinsen aus derivativen Finanzinstrumenten mit und ohne Grundgeschäft	0,00	0,00	0,00
2133	Erträge aus Gewinnentnahmen von marktbestimmten Betrieben	0,00	0,00	0,00
2134	Sonstige Finanzerträge	0,00	0,00	0,00
2135	Erträge aus Dividenden/Gewinnausschüttungen	0,00	0,00	0,00
2136	Sonstige nicht finanzierungswirksame Finanzerträge	0,00	0,00	0,00
<b>21</b>	<b>Summe Erträge</b>	<b>8.354.400,00</b>	<b>7.829.000,00</b>	<b>8.428.035,67</b>
<b>221</b>	<b>Personalaufwand</b>	<b>2.096.700,00</b>	<b>2.189.500,00</b>	<b>1.992.927,07</b>
2211	Personalaufwand (Bezüge, Nebengebühren, Mehrleistungen)	1.621.300,00	1.597.000,00	1.533.734,61
2212	Gesetzlicher und freiwilliger Sozialaufwand	447.100,00	427.800,00	405.267,98
2213	Sonstiger Personalaufwand	7.000,00	6.200,00	5.108,87
2214	Nicht finanzierungswirksamer Personalaufwand	21.300,00	158.500,00	48.815,61
<b>222</b>	<b>Sachaufwand</b>	<b>4.366.800,00</b>	<b>3.917.300,00</b>	<b>4.216.618,05</b>
2221	Gebrauchs- und Verbrauchsgüter, Handelswaren	168.100,00	156.200,00	161.347,24
2222	Verwaltungs- und Betriebsaufwand	326.200,00	370.300,00	308.605,81
2223	Leasing- und Mietaufwand	70.900,00	65.200,00	58.361,78
2224	Instandhaltung	157.200,00	157.000,00	210.321,51
2225	Sonstiger Sachaufwand	2.212.700,00	1.772.500,00	2.047.220,41
2226	Nicht finanzierungswirksamer Sachaufwand	1.431.700,00	1.396.100,00	1.430.761,30

MVAG	Mittelverwendungs- und aufbringungsgruppen (1. und 2. Ebene)	VA 2026	VA 2025	RA 2024
<b>223</b>	<b>Transferaufwand</b>	<b>2.703.800,00</b>	<b>2.534.600,00</b>	<b>2.400.533,95</b>
2231	Transferaufwand an Träger des öffentlichen Rechts	2.571.300,00	2.446.700,00	2.228.405,69
2232	Transferaufwand an Beteiligungen	0,00	0,00	0,00
2233	Transferaufwand an Unternehmen (mit Finanzunternehmen)	18.100,00	17.900,00	18.933,35
2234	Transferaufwand an Haushalte und Organisationen ohne Erwerbscharakter	114.400,00	70.000,00	153.194,91
2235	Transferaufwand an das Ausland	0,00	0,00	0,00
2236	Investitions- und Tilgungszuschüsse zwischen Unternehmungen und Betrieben der Gebietskörperschaft und der Gebietskörperschaft	0,00	0,00	0,00
2237	Nicht finanzierungswirksamer Transferaufwand	0,00	0,00	0,00
<b>224</b>	<b>Finanzaufwand</b>	<b>59.800,00</b>	<b>65.500,00</b>	<b>81.077,23</b>
2241	Aufwendungen für Zinsen	53.300,00	59.000,00	72.252,83
2242	Zinsen und sonstige Aufwendungen aus derivativen Finanzinstrumenten mit und ohne Grundgeschäft	0,00	0,00	0,00
2243	Gewinnentnahmen von Unternehmungen und marktbestimmten Betrieben der Gebietskörperschaft (innerhalb der Gebietskörperschaft)	0,00	0,00	0,00
2244	Sonstiger Finanzaufwand	6.500,00	6.500,00	8.824,40
2245	Nicht finanzierungswirksamer Finanzaufwand	0,00	0,00	0,00
<b>22</b>	<b>Summe Aufwendungen</b>	<b>9.227.100,00</b>	<b>8.706.900,00</b>	<b>8.691.156,30</b>
<b>SA0</b>	<b>Saldo (0) Nettoergebnis (21 - 22)</b>	<b>-872.700,00</b>	<b>-877.900,00</b>	<b>-263.120,63</b>
<b>230</b>	<b>Entnahmen von Haushaltsrücklagen</b>	<b>281.300,00</b>	<b>230.500,00</b>	<b>189.084,94</b>
2301	Entnahmen von Haushaltsrücklagen	281.300,00	230.500,00	189.084,94
<b>240</b>	<b>Zuweisungen an Haushaltsrücklagen</b>	<b>0,00</b>	<b>0,00</b>	<b>222.036,58</b>
2401	Zuweisungen an Haushaltsrücklagen	0,00	0,00	222.036,58
<b>SA01</b>	<b>Saldo (01) Haushaltsrücklagen (230 - 240)</b>	<b>281.300,00</b>	<b>230.500,00</b>	<b>-32.951,64</b>
<b>SA00</b>	<b>Saldo (00) Nettoergebnis nach Haushaltsrücklagen (Saldo 0 + Saldo 01)</b>	<b>-591.400,00</b>	<b>-647.400,00</b>	<b>-296.072,27</b>

Finanzierungshaushalt Gesamt 1. und 2. Ebene (Anlage 1b)  
- interne Vergütungen enthalten



MVAG	Mittelverwendungs- und aufbringungsgruppen (1. und 2. Ebene)	VA 2026	VA 2025	RA 2024
<b>311</b>	<b>Einzahlungen aus operativer Verwaltungstätigkeit</b>	<b>6.975.600,00</b>	<b>6.478.100,00</b>	<b>6.988.321,05</b>
3111	Einzahlungen aus eigenen Abgaben	2.317.500,00	2.086.800,00	2.222.179,20
3112	Einzahlungen aus Ertragsanteilen	2.611.200,00	2.408.500,00	2.407.215,61
3113	Einzahlungen aus Gebühren	893.900,00	868.400,00	834.345,98
3114	Einzahlungen aus Leistungen	987.300,00	950.300,00	953.323,73
3115	Einzahlungen aus Besitz und wirtschaftlicher Tätigkeit	51.900,00	53.700,00	65.729,80
3116	Einzahlungen aus Veräußerung von geringwertigen Wirtschaftsgütern (GWG) und sonstige Einzahlungen	113.800,00	110.400,00	505.526,73
<b>312</b>	<b>Einzahlungen aus Transfers</b>	<b>778.400,00</b>	<b>772.900,00</b>	<b>837.175,45</b>
3121	Transferzahlungen von Trägern des öffentlichen Rechts	773.400,00	766.900,00	830.215,45
3122	Transferzahlungen von Beteiligungen	0,00	0,00	0,00
3123	Transferzahlungen von Unternehmen (inkl. Finanzunternehmen)	0,00	0,00	0,00
3124	Transferzahlungen von Haushalten und Organisationen ohne Erwerbscharakter	5.000,00	6.000,00	6.960,00
3125	Transferzahlungen vom Ausland	0,00	0,00	0,00
3126	Investitions- und Tilgungszuschüsse zwischen Unternehmungen und Betrieben der Gebietskörperschaft und der Gebietskörperschaft	0,00	0,00	0,00
<b>313</b>	<b>Einzahlungen aus Finanzerträgen</b>	<b>5.200,00</b>	<b>5.000,00</b>	<b>14.521,28</b>
3131	Einzahlungen aus Zinserträgen	5.200,00	5.000,00	14.521,28
3132	Einzahlungen aus Zinsen aus derivativen Finanzinstrumenten mit und ohne Grundgeschäft	0,00	0,00	0,00
3133	Einzahlungen aus Gewinnentnahmen von marktbestimmten Betrieben	0,00	0,00	0,00
3134	Sonstige Einzahlungen aus Finanzerträgen	0,00	0,00	0,00
3135	Einzahlungen aus Dividenden/Gewinnausschüttungen	0,00	0,00	0,00
<b>31</b>	<b>Summe Einzahlungen operative Gebarung</b>	<b>7.759.200,00</b>	<b>7.256.000,00</b>	<b>7.840.017,78</b>
<b>321</b>	<b>Auszahlungen aus Personalaufwand</b>	<b>2.075.400,00</b>	<b>2.031.000,00</b>	<b>1.944.111,46</b>
3211	Auszahlungen für Personalaufwand (Bezüge, Nebengebühren, und Mehrleistungsvergütungen)	1.621.300,00	1.597.000,00	1.533.734,61
3212	Auszahlungen für gesetzliche und freiwillige Sozialaufwendungen	447.100,00	427.800,00	405.267,98
3213	Auszahlungen aus sonstigem Personalaufwand	7.000,00	6.200,00	5.108,87
<b>322</b>	<b>Auszahlungen aus Sachaufwand</b>	<b>2.935.100,00</b>	<b>2.521.200,00</b>	<b>2.786.956,75</b>
3221	Auszahlungen für Gebrauchs- und Verbrauchsgüter, Handelswaren	168.100,00	156.200,00	161.347,24
3222	Auszahlungen für Verwaltungs- und Betriebsaufwand	326.200,00	370.300,00	308.605,81
3223	Auszahlungen für Leasing- und Mietaufwand	70.900,00	65.200,00	58.361,78
3224	Auszahlungen für Instandhaltung	157.200,00	157.000,00	210.321,51
3225	Sonstige Auszahlungen aus Sachaufwand	2.212.700,00	1.772.500,00	2.048.320,41
3226	Auszahlungen aus der Inanspruchnahme von Haftungen	0,00	0,00	0,00
<b>323</b>	<b>Auszahlungen aus Transfers</b>	<b>2.703.800,00</b>	<b>2.534.600,00</b>	<b>2.400.533,95</b>
3231	Transferzahlungen an Träger des öffentlichen Rechts	2.571.300,00	2.446.700,00	2.228.405,69
3232	Transferzahlungen an Beteiligungen	0,00	0,00	0,00

MVAG	Mittelverwendungs- und aufbringungsgruppen (1. und 2. Ebene)	VA 2026	VA 2025	RA 2024
3233	Transferzahlungen an Unternehmen (inkl. Finanzunternehmen)	18.100,00	17.900,00	18.933,35
3234	Transferzahlungen an Haushalte und Organisationen ohne Erwerbscharakter	114.400,00	70.000,00	153.194,91
3235	Transferzahlungen an das Ausland	0,00	0,00	0,00
3236	Investitions- und Tilgungszuschüsse zwischen Unternehmungen und Betrieben der Gebietskörperschaft und der Gebietskörperschaft	0,00	0,00	0,00
<b>324</b>	<b>Auszahlungen aus Finanzaufwand</b>	<b>59.800,00</b>	<b>65.500,00</b>	<b>81.077,23</b>
3241	Auszahlungen für Zinsen	53.300,00	59.000,00	72.252,83
3242	Auszahlungen für Zinsen aus derivativen Finanzinstrumenten mit und ohne Grundgeschäft	0,00	0,00	0,00
3243	Auszahlungen aus Gewinnentnahmen von marktbestimmten Betrieben	0,00	0,00	0,00
3244	Sonstige Auszahlungen aus Finanzaufwendungen	6.500,00	6.500,00	8.824,40
<b>32</b>	<b>Summe Auszahlungen operative Gebarung</b>	<b>7.774.100,00</b>	<b>7.152.300,00</b>	<b>7.212.679,39</b>
<b>SA1</b>	<b>Saldo (1) Geldfluss aus der operativen Gebarung (31 – 32)</b>	<b>-14.900,00</b>	<b>103.700,00</b>	<b>627.338,39</b>
<b>331</b>	<b>Einzahlungen aus der Investitionstätigkeit</b>	<b>0,00</b>	<b>0,00</b>	<b>0,00</b>
3311	Einzahlungen aus der Veräußerung von immateriellem Vermögen	0,00	0,00	0,00
3312	Einzahlungen aus der Veräußerung von Grundstücken und Grundstückeinrichtungen	0,00	0,00	0,00
3313	Einzahlungen aus der Veräußerung von Gebäuden und Bauten	0,00	0,00	0,00
3314	Einzahlungen aus der Veräußerung von technischen Anlagen, Fahrzeugen und Maschinen	0,00	0,00	0,00
3315	Einzahlungen aus der Veräußerung von Amts-, Betriebs- und Geschäftsausstattung	0,00	0,00	0,00
3316	Einzahlungen aus der Veräußerung von Kulturgütern	0,00	0,00	0,00
3317	Einzahlungen aus der Veräußerung von Beteiligungen	0,00	0,00	0,00
3318	Einzahlungen aus der Veräußerung von kofinanzierten Schutzbauten	0,00	0,00	0,00
<b>332</b>	<b>Einzahlungen aus der Rückzahlung von Darlehen sowie gewährten Vorschüssen</b>	<b>0,00</b>	<b>0,00</b>	<b>0,00</b>
3321	Einzahlungen aus Darlehen an Träger des öffentlichen Rechts	0,00	0,00	0,00
3322	Einzahlungen aus Darlehen an Beteiligungen	0,00	0,00	0,00
3323	Einzahlungen aus Darlehen an Unternehmen und Haushalte	0,00	0,00	0,00
3325	Einzahlungen aus Vorschüssen und Anzahlungen	0,00	0,00	0,00
<b>333</b>	<b>Einzahlungen aus Kapitaltransfers</b>	<b>863.600,00</b>	<b>581.700,00</b>	<b>868.433,77</b>
3331	Kapitaltransferzahlungen von Trägern des öffentlichen Rechts	374.700,00	111.500,00	311.210,80
3332	Kapitaltransferzahlungen von Beteiligungen	0,00	0,00	0,00
3333	Kapitaltransferzahlungen von Unternehmen	90.000,00	150.000,00	166.500,00
3334	Kapitaltransferzahlungen von Haushalten und Organisationen ohne Erwerbscharakter	398.900,00	281.200,00	288.396,87
3335	Kapitaltransferzahlungen vom Ausland	0,00	39.000,00	102.326,10
<b>33</b>	<b>Summe Einzahlungen investive Gebarung</b>	<b>863.600,00</b>	<b>581.700,00</b>	<b>868.433,77</b>
<b>341</b>	<b>Auszahlungen aus der Investitionstätigkeit</b>	<b>2.704.900,00</b>	<b>692.800,00</b>	<b>808.219,09</b>
3411	Auszahlungen für den Erwerb von immateriellem Vermögen	18.000,00	18.000,00	26.677,80

MVAG	Mittelverwendungs- und aufbringungsgruppen (1. und 2. Ebene)	VA 2026	VA 2025	RA 2024
3412	Auszahlungen für den Erwerb von Grundstücken und Grundstückseinrichtungen	1.003.400,00	446.300,00	567.494,27
3413	Auszahlungen für den Erwerb von Gebäuden und Bauten	1.442.800,00	50.700,00	123.333,33
3414	Auszahlungen für den Erwerb von technischen Anlagen, Fahrzeugen und Maschinen	128.000,00	90.500,00	4.851,97
3415	Auszahlungen für den Erwerb von Amts-, Betriebs- und Geschäftsausstattung	112.700,00	87.300,00	85.861,72
3416	Auszahlungen für den Erwerb von Kulturgütern	0,00	0,00	0,00
3417	Auszahlungen für den Erwerb von Beteiligungen	0,00	0,00	0,00
3418	Auszahlungen für den Erwerb von kofinanzierten Schutzbauten	0,00	0,00	0,00
<b>342</b>	<b>Auszahlungen aus der Gewährung von Darlehen sowie gewährten Vorschüssen</b>	<b>0,00</b>	<b>0,00</b>	<b>0,00</b>
3421	Auszahlungen von Darlehen an Träger des öffentlichen Rechts	0,00	0,00	0,00
3422	Auszahlungen von Darlehen an Beteiligungen	0,00	0,00	0,00
3423	Auszahlungen von Darlehen an Unternehmen und Haushalte	0,00	0,00	0,00
3425	Auszahlungen von Vorschüssen und Anzahlungen	0,00	0,00	0,00
<b>343</b>	<b>Auszahlungen aus Kapitaltransfers</b>	<b>0,00</b>	<b>0,00</b>	<b>0,00</b>
3431	Kapitaltransferzahlungen an Träger des öffentlichen Rechts	0,00	0,00	0,00
3432	Kapitaltransferzahlungen an Beteiligungen	0,00	0,00	0,00
3433	Kapitaltransferzahlungen an Unternehmen (Finanzunternehmen)	0,00	0,00	0,00
3434	Kapitaltransferzahlungen an Haushalte und Organisationen ohne Erwerbscharakter	0,00	0,00	0,00
3435	Kapitaltransferzahlungen an das Ausland	0,00	0,00	0,00
<b>34</b>	<b>Summe Auszahlungen investive Gebarung</b>	<b>2.704.900,00</b>	<b>692.800,00</b>	<b>808.219,09</b>
<b>SA2</b>	<b>Saldo (2) Geldfluss aus der investiven Gebarung (33 – 34)</b>	<b>-1.841.300,00</b>	<b>-111.100,00</b>	<b>60.214,68</b>
<b>SA3</b>	<b>Saldo (3) Nettofinanzierungssaldo (Saldo 1 + Saldo 2)</b>	<b>-1.856.200,00</b>	<b>-7.400,00</b>	<b>687.553,07</b>
<b>351</b>	<b>Einzahlungen aus der Aufnahme von Finanzschulden</b>	<b>600.000,00</b>	<b>0,00</b>	<b>0,00</b>
3511	Einzahlungen aus empfangenen Darlehen von öffentlichen Körperschaften und Rechtsträgern	0,00	0,00	0,00
3512	Einzahlungen aus empfangenen Darlehen von Beteiligungen	0,00	0,00	0,00
3513	Einzahlungen aus empfangenen Darlehen von Unternehmen und privaten Haushalten	0,00	0,00	0,00
3514	Einzahlungen aus Finanzschulden (Finanzunternehmen)	600.000,00	0,00	0,00
3515	Einzahlungen aus Aufnahmen von Leasingverbindlichkeiten	0,00	0,00	0,00
<b>353</b>	<b>Einzahlungen infolge eines Kapitaltausches bei derivativen Finanzinstrumenten mit Grundgeschäft</b>	<b>0,00</b>	<b>0,00</b>	<b>0,00</b>
3530	Einzahlungen infolge eines Kapitaltausches bei derivativen Finanzinstrumenten mit Grundgeschäft	0,00	0,00	0,00
<b>355</b>	<b>Einzahlungen aus dem Abgang von Finanzinstrumenten</b>	<b>0,00</b>	<b>0,00</b>	<b>0,00</b>
3550	Einzahlungen aus dem Abgang von Finanzinstrumenten	0,00	0,00	0,00
<b>35</b>	<b>Summe Einzahlungen aus der Finanzierungstätigkeit</b>	<b>600.000,00</b>	<b>0,00</b>	<b>0,00</b>

MVAG	Mittelverwendungs- und aufbringungsgruppen (1. und 2. Ebene)	VA 2026	VA 2025	RA 2024
<b>361</b>	<b>Auszahlungen aus der Tilgung von Finanzschulden</b>	<b>249.700,00</b>	<b>275.800,00</b>	<b>318.829,71</b>
3611	Auszahlungen aus empfangenen Darlehen von öffentlichen Körperschaften und Rechtsträgern	0,00	0,00	0,00
3612	Auszahlungen aus empfangenen Darlehen von Beteiligungen	0,00	0,00	0,00
3613	Auszahlungen aus empfangenen Darlehen von Unternehmen und privaten Haushalten	0,00	0,00	0,00
3614	Auszahlungen aus Finanzschulden	249.700,00	275.800,00	318.829,71
3615	Auszahlungen aus Rückzahlungen von Leasingverbindlichkeiten	0,00	0,00	0,00
<b>363</b>	<b>Auszahlungen infolge eines Kapitaltausches bei derivativen Finanzinstrumenten mit Grundgeschäft</b>	<b>0,00</b>	<b>0,00</b>	<b>0,00</b>
3630	Auszahlungen infolge eines Kapitaltausches bei derivativen Finanzinstrumenten mit Grundgeschäft	0,00	0,00	0,00
<b>365</b>	<b>Auszahlungen für den Erwerb von Finanzinstrumenten</b>	<b>0,00</b>	<b>0,00</b>	<b>0,00</b>
3650	Auszahlungen für den Erwerb von Finanzinstrumenten	0,00	0,00	0,00
<b>36</b>	<b>Summe Auszahlungen aus der Finanzierungstätigkeit</b>	<b>249.700,00</b>	<b>275.800,00</b>	<b>318.829,71</b>
<b>SA4</b>	<b>Saldo (4) Geldfluss aus der Finanzierungstätigkeit (35 – 36)</b>	<b>350.300,00</b>	<b>-275.800,00</b>	<b>-318.829,71</b>
<b>SA5</b>	<b>Saldo (5) Geldfluss aus der voranschlagswirksamen Gebarung (Saldo 3 + Saldo 4)</b>	<b>-1.505.900,00</b>	<b>-283.200,00</b>	<b>368.723,36</b>

Ergebnishaushalt Bereichsbudget 1. und 2. Ebene (Anlage 1a)



## Vertretungskörper und allgemeine Verwaltung (Gruppe 0)

MVAG	Mittelverwendungs- und -aufbringungsgruppen (1. und 2. Ebene)	VA 2026	VA 2025	RA 2024
<b>211</b>	<b>Erträge aus der operativen Verwaltungstätigkeit</b>	<b>118.300,00</b>	<b>154.900,00</b>	<b>210.390,38</b>
2111	Erträge aus eigenen Abgaben	0,00	0,00	12.740,00
2112	Erträge aus Ertragsanteilen	0,00	0,00	0,00
2113	Erträge aus Gebühren	0,00	0,00	0,00
2114	Erträge aus Leistungen	113.100,00	112.700,00	115.322,26
2115	Erträge aus Besitz und wirtschaftlicher Tätigkeit	0,00	0,00	0,00
2116	Erträge aus Veräußerung und sonstige Erträge	5.200,00	42.200,00	80.956,37
2117	Nicht finanzierungswirksame operative Erträge	0,00	0,00	1.371,75
<b>212</b>	<b>Erträge aus Transfers</b>	<b>20.900,00</b>	<b>18.900,00</b>	<b>18.945,00</b>
2121	Transferertrag von Trägern des öffentlichen Rechts	0,00	0,00	0,00
2122	Transferertrag von Beteiligungen	0,00	0,00	0,00
2123	Transferertrag von Unternehmen (mit Finanzunternehmen)	0,00	0,00	0,00
2124	Transferertrag von Haushalten und Organisationen ohne Erwerbscharakter	0,00	0,00	0,00
2125	Transferertrag vom Ausland	0,00	0,00	0,00
2126	Investitions- und Tilgungszuschüsse zwischen Unternehmungen und Betrieben der Gebietskörperschaft und der Gebietskörperschaft	0,00	0,00	0,00
2127	Nicht finanzierungswirksamer Transferertrag	20.900,00	18.900,00	18.945,00
<b>213</b>	<b>Finanzerträge</b>	<b>0,00</b>	<b>0,00</b>	<b>121,83</b>
2131	Erträge aus Zinsen	0,00	0,00	121,83
2132	Erträge aus Zinsen aus derivativen Finanzinstrumenten mit und ohne Grundgeschäft	0,00	0,00	0,00
2133	Erträge aus Gewinnentnahmen von marktbestimmten Betrieben	0,00	0,00	0,00
2134	Sonstige Finanzerträge	0,00	0,00	0,00
2135	Erträge aus Dividenden/Gewinnausschüttungen	0,00	0,00	0,00
2136	Sonstige nicht finanzierungswirksame Finanzerträge	0,00	0,00	0,00
<b>21</b>	<b>Summe Erträge</b>	<b>139.200,00</b>	<b>173.800,00</b>	<b>229.457,21</b>
<b>221</b>	<b>Personalaufwand</b>	<b>471.900,00</b>	<b>456.100,00</b>	<b>444.404,76</b>
2211	Personalaufwand (Bezüge, Nebengebühren, Mehrleistungen)	364.300,00	354.100,00	338.438,16
2212	Gesetzlicher und freiwilliger Sozialaufwand	101.000,00	95.800,00	93.407,07
2213	Sonstiger Personalaufwand	3.900,00	3.200,00	3.628,00
2214	Nicht finanzierungswirksamer Personalaufwand	2.700,00	3.000,00	8.931,53
<b>222</b>	<b>Sachaufwand</b>	<b>419.100,00</b>	<b>392.200,00</b>	<b>423.184,09</b>
2221	Gebrauchs- und Verbrauchsgüter, Handelswaren	6.600,00	6.900,00	7.094,47
2222	Verwaltungs- und Betriebsaufwand	32.400,00	35.000,00	39.915,83

## Vertretungskörper und allgemeine Verwaltung (Gruppe 0)

MVAG	Mittelverwendungs- und -aufbringungsgruppen (1. und 2. Ebene)	VA 2026	VA 2025	RA 2024
2223	Leasing- und Mietaufwand	3.000,00	0,00	0,00
2224	Instandhaltung	4.100,00	4.300,00	16.304,93
2225	Sonstiger Sachaufwand	318.300,00	290.800,00	303.205,50
2226	Nicht finanzierungswirksamer Sachaufwand	54.700,00	55.200,00	56.663,36
<b>223</b>	<b>Transferaufwand</b>	<b>76.600,00</b>	<b>73.600,00</b>	<b>74.299,56</b>
2231	Transferaufwand an Träger des öffentlichen Rechts	68.600,00	65.900,00	66.379,64
2232	Transferaufwand an Beteiligungen	0,00	0,00	0,00
2233	Transferaufwand an Unternehmen (mit Finanzunternehmen)	6.900,00	6.700,00	6.619,92
2234	Transferaufwand an Haushalte und Organisationen ohne Erwerbscharakter	1.100,00	1.000,00	1.300,00
2235	Transferaufwand an das Ausland	0,00	0,00	0,00
2236	Investitions- und Tilgungszuschüsse zwischen Unternehmungen und Betrieben der Gebietskörperschaft und der Gebietskörperschaft	0,00	0,00	0,00
2237	Nicht finanzierungswirksamer Transferaufwand	0,00	0,00	0,00
<b>224</b>	<b>Finanzaufwand</b>	<b>1.500,00</b>	<b>1.800,00</b>	<b>2.001,51</b>
2241	Aufwendungen für Zinsen	1.500,00	1.800,00	2.001,51
2242	Zinsen und sonstige Aufwendungen aus derivativen Finanzinstrumenten mit und ohne Grundgeschäft	0,00	0,00	0,00
2243	Gewinnentnahmen von Unternehmungen und marktbestimmten Betrieben der Gebietskörperschaft (innerhalb der Gebietskörperschaft)	0,00	0,00	0,00
2244	Sonstiger Finanzaufwand	0,00	0,00	0,00
2245	Nicht finanzierungswirksamer Finanzaufwand	0,00	0,00	0,00
<b>22</b>	<b>Summe Aufwendungen</b>	<b>969.100,00</b>	<b>923.700,00</b>	<b>943.889,92</b>
<b>SA0</b>	<b>Saldo (0) Nettoergebnis (21 - 22)</b>	<b>-829.900,00</b>	<b>-749.900,00</b>	<b>-714.432,71</b>
<b>230</b>	<b>Entnahmen von Haushaltsrücklagen</b>	<b>0,00</b>	<b>0,00</b>	<b>0,00</b>
2301	Entnahmen von Haushaltsrücklagen	0,00	0,00	0,00
<b>240</b>	<b>Zuweisungen an Haushaltsrücklagen</b>	<b>0,00</b>	<b>0,00</b>	<b>91,37</b>
2401	Zuweisungen an Haushaltsrücklagen	0,00	0,00	91,37
<b>SA01</b>	<b>Saldo (01) Haushaltsrücklagen (230 - 240)</b>	<b>0,00</b>	<b>0,00</b>	<b>-91,37</b>
<b>SA00</b>	<b>Saldo (00) Nettoergebnis nach Haushaltsrücklagen (Saldo 0 + Saldo 01)</b>	<b>-829.900,00</b>	<b>-749.900,00</b>	<b>-714.524,08</b>

## Öffentliche Ordnung und Sicherheit (Gruppe 1)

MVAG	Mittelverwendungs- und -aufbringungsgruppen (1. und 2. Ebene)	VA 2026	VA 2025	RA 2024
<b>211</b>	<b>Erträge aus der operativen Verwaltungstätigkeit</b>	<b>27.100,00</b>	<b>15.200,00</b>	<b>41.034,44</b>
2111	Erträge aus eigenen Abgaben	0,00	0,00	0,00
2112	Erträge aus Ertragsanteilen	0,00	0,00	0,00
2113	Erträge aus Gebühren	0,00	0,00	0,00
2114	Erträge aus Leistungen	11.500,00	11.500,00	11.057,75
2115	Erträge aus Besitz und wirtschaftlicher Tätigkeit	3.300,00	3.300,00	3.286,63
2116	Erträge aus Veräußerung und sonstige Erträge	12.300,00	400,00	26.690,06
2117	Nicht finanzierungswirksame operative Erträge	0,00	0,00	0,00
<b>212</b>	<b>Erträge aus Transfers</b>	<b>63.800,00</b>	<b>56.800,00</b>	<b>58.017,67</b>
2121	Transferertrag von Trägern des öffentlichen Rechts	0,00	0,00	0,00
2122	Transferertrag von Beteiligungen	0,00	0,00	0,00
2123	Transferertrag von Unternehmen (mit Finanzunternehmen)	0,00	0,00	0,00
2124	Transferertrag von Haushalten und Organisationen ohne Erwerbscharakter	0,00	0,00	0,00
2125	Transferertrag vom Ausland	0,00	0,00	0,00
2126	Investitions- und Tilgungszuschüsse zwischen Unternehmungen und Betrieben der Gebietskörperschaft und der Gebietskörperschaft	0,00	0,00	0,00
2127	Nicht finanzierungswirksamer Transferertrag	63.800,00	56.800,00	58.017,67
<b>213</b>	<b>Finanzerträge</b>	<b>0,00</b>	<b>0,00</b>	<b>0,00</b>
2131	Erträge aus Zinsen	0,00	0,00	0,00
2132	Erträge aus Zinsen aus derivativen Finanzinstrumenten mit und ohne Grundgeschäft	0,00	0,00	0,00
2133	Erträge aus Gewinnentnahmen von marktbestimmten Betrieben	0,00	0,00	0,00
2134	Sonstige Finanzerträge	0,00	0,00	0,00
2135	Erträge aus Dividenden/Gewinnausschüttungen	0,00	0,00	0,00
2136	Sonstige nicht finanzierungswirksame Finanzerträge	0,00	0,00	0,00
<b>21</b>	<b>Summe Erträge</b>	<b>90.900,00</b>	<b>72.000,00</b>	<b>99.052,11</b>
<b>221</b>	<b>Personalaufwand</b>	<b>0,00</b>	<b>0,00</b>	<b>0,00</b>
2211	Personalaufwand (Bezüge, Nebengebühren, Mehrleistungen)	0,00	0,00	0,00
2212	Gesetzlicher und freiwilliger Sozialaufwand	0,00	0,00	0,00
2213	Sonstiger Personalaufwand	0,00	0,00	0,00
2214	Nicht finanzierungswirksamer Personalaufwand	0,00	0,00	0,00
<b>222</b>	<b>Sachaufwand</b>	<b>140.800,00</b>	<b>171.200,00</b>	<b>155.252,12</b>
2221	Gebrauchs- und Verbrauchsgüter, Handelswaren	8.200,00	9.500,00	8.081,97
2222	Verwaltungs- und Betriebsaufwand	17.200,00	20.500,00	18.999,20

**Öffentliche Ordnung und Sicherheit (Gruppe 1)**

<b>MVAG</b>	<b>Mittelverwendungs- und -aufbringungsgruppen (1. und 2. Ebene)</b>	<b>VA 2026</b>	<b>VA 2025</b>	<b>RA 2024</b>
2223	Leasing- und Mietaufwand	0,00	0,00	0,00
2224	Instandhaltung	12.700,00	33.300,00	11.111,47
2225	Sonstiger Sachaufwand	14.500,00	14.300,00	24.452,47
2226	Nicht finanzierungswirksamer Sachaufwand	88.200,00	93.600,00	92.607,01
<b>223</b>	<b>Transferaufwand</b>	<b>1.600,00</b>	<b>1.400,00</b>	<b>1.576,51</b>
2231	Transferaufwand an Träger des öffentlichen Rechts	1.400,00	1.400,00	1.376,51
2232	Transferaufwand an Beteiligungen	0,00	0,00	0,00
2233	Transferaufwand an Unternehmen (mit Finanzunternehmen)	0,00	0,00	0,00
2234	Transferaufwand an Haushalte und Organisationen ohne Erwerbscharakter	200,00	0,00	200,00
2235	Transferaufwand an das Ausland	0,00	0,00	0,00
2236	Investitions- und Tilgungszuschüsse zwischen Unternehmungen und Betrieben der Gebietskörperschaft und der Gebietskörperschaft	0,00	0,00	0,00
2237	Nicht finanzierungswirksamer Transferaufwand	0,00	0,00	0,00
<b>224</b>	<b>Finanzaufwand</b>	<b>0,00</b>	<b>0,00</b>	<b>0,00</b>
2241	Aufwendungen für Zinsen	0,00	0,00	0,00
2242	Zinsen und sonstige Aufwendungen aus derivativen Finanzinstrumenten mit und ohne Grundgeschäft	0,00	0,00	0,00
2243	Gewinnentnahmen von Unternehmungen und marktbestimmten Betrieben der Gebietskörperschaft (innerhalb der Gebietskörperschaft)	0,00	0,00	0,00
2244	Sonstiger Finanzaufwand	0,00	0,00	0,00
2245	Nicht finanzierungswirksamer Finanzaufwand	0,00	0,00	0,00
<b>22</b>	<b>Summe Aufwendungen</b>	<b>142.400,00</b>	<b>172.600,00</b>	<b>156.828,63</b>
<b>SA0</b>	<b>Saldo (0) Nettoergebnis (21 - 22)</b>	<b>-51.500,00</b>	<b>-100.600,00</b>	<b>-57.776,52</b>
<b>230</b>	<b>Entnahmen von Haushaltsrücklagen</b>	<b>0,00</b>	<b>0,00</b>	<b>0,00</b>
2301	Entnahmen von Haushaltsrücklagen	0,00	0,00	0,00
<b>240</b>	<b>Zuweisungen an Haushaltsrücklagen</b>	<b>0,00</b>	<b>0,00</b>	<b>0,00</b>
2401	Zuweisungen an Haushaltsrücklagen	0,00	0,00	0,00
<b>SA01</b>	<b>Saldo (01) Haushaltsrücklagen (230 - 240)</b>	<b>0,00</b>	<b>0,00</b>	<b>0,00</b>
<b>SA00</b>	<b>Saldo (00) Nettoergebnis nach Haushaltsrücklagen (Saldo 0 + Saldo 01)</b>	<b>-51.500,00</b>	<b>-100.600,00</b>	<b>-57.776,52</b>

## Unterricht, Erziehung, Sport und Wissenschaft (Gruppe 2)

MVAG	Mittelverwendungs- und -aufbringungsgruppen (1. und 2. Ebene)	VA 2026	VA 2025	RA 2024
<b>211</b>	<b>Erträge aus der operativen Verwaltungstätigkeit</b>	<b>364.900,00</b>	<b>336.700,00</b>	<b>405.873,48</b>
2111	Erträge aus eigenen Abgaben	0,00	0,00	0,00
2112	Erträge aus Ertragsanteilen	0,00	0,00	0,00
2113	Erträge aus Gebühren	0,00	0,00	0,00
2114	Erträge aus Leistungen	360.000,00	335.700,00	327.656,73
2115	Erträge aus Besitz und wirtschaftlicher Tätigkeit	2.500,00	700,00	13.976,72
2116	Erträge aus Veräußerung und sonstige Erträge	2.400,00	300,00	53.066,81
2117	Nicht finanzierungswirksame operative Erträge	0,00	0,00	11.173,22
<b>212</b>	<b>Erträge aus Transfers</b>	<b>735.000,00</b>	<b>678.000,00</b>	<b>660.465,22</b>
2121	Transferertrag von Trägern des öffentlichen Rechts	579.800,00	523.200,00	506.104,03
2122	Transferertrag von Beteiligungen	0,00	0,00	0,00
2123	Transferertrag von Unternehmen (mit Finanzunternehmen)	0,00	0,00	0,00
2124	Transferertrag von Haushalten und Organisationen ohne Erwerbscharakter	0,00	0,00	0,00
2125	Transferertrag vom Ausland	0,00	0,00	0,00
2126	Investitions- und Tilgungszuschüsse zwischen Unternehmungen und Betrieben der Gebietskörperschaft und der Gebietskörperschaft	0,00	0,00	0,00
2127	Nicht finanzierungswirksamer Transferertrag	155.200,00	154.800,00	154.361,19
<b>213</b>	<b>Finanzerträge</b>	<b>0,00</b>	<b>0,00</b>	<b>0,00</b>
2131	Erträge aus Zinsen	0,00	0,00	0,00
2132	Erträge aus Zinsen aus derivativen Finanzinstrumenten mit und ohne Grundgeschäft	0,00	0,00	0,00
2133	Erträge aus Gewinnentnahmen von marktbestimmten Betrieben	0,00	0,00	0,00
2134	Sonstige Finanzerträge	0,00	0,00	0,00
2135	Erträge aus Dividenden/Gewinnausschüttungen	0,00	0,00	0,00
2136	Sonstige nicht finanzierungswirksame Finanzerträge	0,00	0,00	0,00
<b>21</b>	<b>Summe Erträge</b>	<b>1.099.900,00</b>	<b>1.014.700,00</b>	<b>1.066.338,70</b>
<b>221</b>	<b>Personalaufwand</b>	<b>1.212.400,00</b>	<b>1.332.600,00</b>	<b>1.160.757,67</b>
2211	Personalaufwand (Bezüge, Nebengebühren, Mehrleistungen)	938.600,00	934.500,00	903.055,89
2212	Gesetzlicher und freiwilliger Sozialaufwand	258.900,00	247.200,00	230.848,16
2213	Sonstiger Personalaufwand	100,00	100,00	495,23
2214	Nicht finanzierungswirksamer Personalaufwand	14.800,00	150.800,00	26.358,39
<b>222</b>	<b>Sachaufwand</b>	<b>884.600,00</b>	<b>852.000,00</b>	<b>808.420,88</b>
2221	Gebrauchs- und Verbrauchsgüter, Handelswaren	89.200,00	90.400,00	83.710,11
2222	Verwaltungs- und Betriebsaufwand	91.700,00	88.500,00	75.682,36

**Unterricht, Erziehung, Sport und Wissenschaft (Gruppe 2)**

<b>MVAG</b>	<b>Mittelverwendungs- und -aufbringungsgruppen (1. und 2. Ebene)</b>	<b>VA 2026</b>	<b>VA 2025</b>	<b>RA 2024</b>
2223	Leasing- und Mietaufwand	44.300,00	41.900,00	34.800,25
2224	Instandhaltung	30.600,00	27.800,00	39.954,18
2225	Sonstiger Sachaufwand	303.800,00	292.100,00	264.863,99
2226	Nicht finanzierungswirksamer Sachaufwand	325.000,00	311.300,00	309.409,99
<b>223</b>	<b>Transferaufwand</b>	<b>42.900,00</b>	<b>18.800,00</b>	<b>65.448,13</b>
2231	Transferaufwand an Träger des öffentlichen Rechts	1.700,00	1.700,00	1.669,50
2232	Transferaufwand an Beteiligungen	0,00	0,00	0,00
2233	Transferaufwand an Unternehmen (mit Finanzunternehmen)	0,00	0,00	0,00
2234	Transferaufwand an Haushalte und Organisationen ohne Erwerbscharakter	41.200,00	17.100,00	63.778,63
2235	Transferaufwand an das Ausland	0,00	0,00	0,00
2236	Investitions- und Tilgungszuschüsse zwischen Unternehmungen und Betrieben der Gebietskörperschaft und der Gebietskörperschaft	0,00	0,00	0,00
2237	Nicht finanzierungswirksamer Transferaufwand	0,00	0,00	0,00
<b>224</b>	<b>Finanzaufwand</b>	<b>18.300,00</b>	<b>200,00</b>	<b>331,89</b>
2241	Aufwendungen für Zinsen	18.300,00	200,00	331,89
2242	Zinsen und sonstige Aufwendungen aus derivativen Finanzinstrumenten mit und ohne Grundgeschäft	0,00	0,00	0,00
2243	Gewinnentnahmen von Unternehmungen und marktbestimmten Betrieben der Gebietskörperschaft (innerhalb der Gebietskörperschaft)	0,00	0,00	0,00
2244	Sonstiger Finanzaufwand	0,00	0,00	0,00
2245	Nicht finanzierungswirksamer Finanzaufwand	0,00	0,00	0,00
<b>22</b>	<b>Summe Aufwendungen</b>	<b>2.158.200,00</b>	<b>2.203.600,00</b>	<b>2.034.958,57</b>
<b>SA0</b>	<b>Saldo (0) Nettoergebnis (21 - 22)</b>	<b>-1.058.300,00</b>	<b>-1.188.900,00</b>	<b>-968.619,87</b>
<b>230</b>	<b>Entnahmen von Haushaltsrücklagen</b>	<b>0,00</b>	<b>0,00</b>	<b>0,00</b>
2301	Entnahmen von Haushaltsrücklagen	0,00	0,00	0,00
<b>240</b>	<b>Zuweisungen an Haushaltsrücklagen</b>	<b>0,00</b>	<b>0,00</b>	<b>0,00</b>
2401	Zuweisungen an Haushaltsrücklagen	0,00	0,00	0,00
<b>SA01</b>	<b>Saldo (01) Haushaltsrücklagen (230 - 240)</b>	<b>0,00</b>	<b>0,00</b>	<b>0,00</b>
<b>SA00</b>	<b>Saldo (00) Nettoergebnis nach Haushaltsrücklagen (Saldo 0 + Saldo 01)</b>	<b>-1.058.300,00</b>	<b>-1.188.900,00</b>	<b>-968.619,87</b>

**Kunst, Kultur und Kultus (Gruppe 3)**

MVAG	Mittelverwendungs- und -aufbringungsgruppen (1. und 2. Ebene)	VA 2026	VA 2025	RA 2024
<b>211</b>	<b>Erträge aus der operativen Verwaltungstätigkeit</b>	<b>15.400,00</b>	<b>15.200,00</b>	<b>15.084,45</b>
2111	Erträge aus eigenen Abgaben	0,00	0,00	0,00
2112	Erträge aus Ertragsanteilen	0,00	0,00	0,00
2113	Erträge aus Gebühren	0,00	0,00	0,00
2114	Erträge aus Leistungen	11.500,00	11.000,00	10.150,00
2115	Erträge aus Besitz und wirtschaftlicher Tätigkeit	3.700,00	3.700,00	3.684,45
2116	Erträge aus Veräußerung und sonstige Erträge	200,00	500,00	1.250,00
2117	Nicht finanzierungswirksame operative Erträge	0,00	0,00	0,00
<b>212</b>	<b>Erträge aus Transfers</b>	<b>300,00</b>	<b>200,00</b>	<b>171,82</b>
2121	Transferertrag von Trägern des öffentlichen Rechts	0,00	0,00	0,00
2122	Transferertrag von Beteiligungen	0,00	0,00	0,00
2123	Transferertrag von Unternehmen (mit Finanzunternehmen)	0,00	0,00	0,00
2124	Transferertrag von Haushalten und Organisationen ohne Erwerbscharakter	0,00	0,00	0,00
2125	Transferertrag vom Ausland	0,00	0,00	0,00
2126	Investitions- und Tilgungszuschüsse zwischen Unternehmungen und Betrieben der Gebietskörperschaft und der Gebietskörperschaft	0,00	0,00	0,00
2127	Nicht finanzierungswirksamer Transferertrag	300,00	200,00	171,82
<b>213</b>	<b>Finanzerträge</b>	<b>0,00</b>	<b>0,00</b>	<b>0,00</b>
2131	Erträge aus Zinsen	0,00	0,00	0,00
2132	Erträge aus Zinsen aus derivativen Finanzinstrumenten mit und ohne Grundgeschäft	0,00	0,00	0,00
2133	Erträge aus Gewinnentnahmen von marktbestimmten Betrieben	0,00	0,00	0,00
2134	Sonstige Finanzerträge	0,00	0,00	0,00
2135	Erträge aus Dividenden/Gewinnausschüttungen	0,00	0,00	0,00
2136	Sonstige nicht finanzierungswirksame Finanzerträge	0,00	0,00	0,00
<b>21</b>	<b>Summe Erträge</b>	<b>15.700,00</b>	<b>15.400,00</b>	<b>15.256,27</b>
<b>221</b>	<b>Personalaufwand</b>	<b>28.300,00</b>	<b>27.900,00</b>	<b>28.383,27</b>
2211	Personalaufwand (Bezüge, Nebengebühren, Mehrleistungen)	21.700,00	21.300,00	20.488,51
2212	Gesetzlicher und freiwilliger Sozialaufwand	5.600,00	5.500,00	5.366,39
2213	Sonstiger Personalaufwand	0,00	0,00	0,00
2214	Nicht finanzierungswirksamer Personalaufwand	1.000,00	1.100,00	2.528,37
<b>222</b>	<b>Sachaufwand</b>	<b>52.100,00</b>	<b>46.300,00</b>	<b>39.006,35</b>
2221	Gebrauchs- und Verbrauchsgüter, Handelswaren	5.700,00	4.400,00	2.512,79
2222	Verwaltungs- und Betriebsaufwand	13.500,00	12.800,00	9.898,26

**Kunst, Kultur und Kultus (Gruppe 3)**

MVAG	Mittelverwendungs- und -aufbringungsgruppen (1. und 2. Ebene)	VA 2026	VA 2025	RA 2024
2223	Leasing- und Mietaufwand	0,00	0,00	0,00
2224	Instandhaltung	1.800,00	1.700,00	1.947,72
2225	Sonstiger Sachaufwand	25.000,00	20.400,00	17.635,96
2226	Nicht finanzierungswirksamer Sachaufwand	6.100,00	7.000,00	7.011,62
<b>223</b>	<b>Transferaufwand</b>	<b>31.900,00</b>	<b>12.000,00</b>	<b>11.890,02</b>
2231	Transferaufwand an Träger des öffentlichen Rechts	0,00	0,00	0,00
2232	Transferaufwand an Beteiligungen	0,00	0,00	0,00
2233	Transferaufwand an Unternehmen (mit Finanzunternehmen)	0,00	0,00	0,00
2234	Transferaufwand an Haushalte und Organisationen ohne Erwerbscharakter	31.900,00	12.000,00	11.890,02
2235	Transferaufwand an das Ausland	0,00	0,00	0,00
2236	Investitions- und Tilgungszuschüsse zwischen Unternehmungen und Betrieben der Gebietskörperschaft und der Gebietskörperschaft	0,00	0,00	0,00
2237	Nicht finanzierungswirksamer Transferaufwand	0,00	0,00	0,00
<b>224</b>	<b>Finanzaufwand</b>	<b>0,00</b>	<b>300,00</b>	<b>1.315,70</b>
2241	Aufwendungen für Zinsen	0,00	300,00	1.315,70
2242	Zinsen und sonstige Aufwendungen aus derivativen Finanzinstrumenten mit und ohne Grundgeschäft	0,00	0,00	0,00
2243	Gewinnentnahmen von Unternehmungen und marktbestimmten Betrieben der Gebietskörperschaft (innerhalb der Gebietskörperschaft)	0,00	0,00	0,00
2244	Sonstiger Finanzaufwand	0,00	0,00	0,00
2245	Nicht finanzierungswirksamer Finanzaufwand	0,00	0,00	0,00
<b>22</b>	<b>Summe Aufwendungen</b>	<b>112.300,00</b>	<b>86.500,00</b>	<b>80.595,34</b>
<b>SA0</b>	<b>Saldo (0) Nettoergebnis (21 - 22)</b>	<b>-96.600,00</b>	<b>-71.100,00</b>	<b>-65.339,07</b>
<b>230</b>	<b>Entnahmen von Haushaltsrücklagen</b>	<b>0,00</b>	<b>0,00</b>	<b>0,00</b>
2301	Entnahmen von Haushaltsrücklagen	0,00	0,00	0,00
<b>240</b>	<b>Zuweisungen an Haushaltsrücklagen</b>	<b>0,00</b>	<b>0,00</b>	<b>0,00</b>
2401	Zuweisungen an Haushaltsrücklagen	0,00	0,00	0,00
<b>SA01</b>	<b>Saldo (01) Haushaltsrücklagen (230 - 240)</b>	<b>0,00</b>	<b>0,00</b>	<b>0,00</b>
<b>SA00</b>	<b>Saldo (00) Nettoergebnis nach Haushaltsrücklagen (Saldo 0 + Saldo 01)</b>	<b>-96.600,00</b>	<b>-71.100,00</b>	<b>-65.339,07</b>

**Soziale Wohlfahrt und Wohnbauförderung (Gruppe 4)**

MVAG	Mittelverwendungs- und -aufbringungsgruppen (1. und 2. Ebene)	VA 2026	VA 2025	RA 2024
<b>211</b>	<b>Erträge aus der operativen Verwaltungstätigkeit</b>	<b>15.000,00</b>	<b>14.200,00</b>	<b>15.578,09</b>
2111	Erträge aus eigenen Abgaben	0,00	0,00	0,00
2112	Erträge aus Ertragsanteilen	0,00	0,00	0,00
2113	Erträge aus Gebühren	0,00	0,00	0,00
2114	Erträge aus Leistungen	15.000,00	14.200,00	15.578,09
2115	Erträge aus Besitz und wirtschaftlicher Tätigkeit	0,00	0,00	0,00
2116	Erträge aus Veräußerung und sonstige Erträge	0,00	0,00	0,00
2117	Nicht finanzierungswirksame operative Erträge	0,00	0,00	0,00
<b>212</b>	<b>Erträge aus Transfers</b>	<b>10.600,00</b>	<b>10.600,00</b>	<b>10.610,23</b>
2121	Transferertrag von Trägern des öffentlichen Rechts	0,00	0,00	0,00
2122	Transferertrag von Beteiligungen	0,00	0,00	0,00
2123	Transferertrag von Unternehmen (mit Finanzunternehmen)	0,00	0,00	0,00
2124	Transferertrag von Haushalten und Organisationen ohne Erwerbscharakter	0,00	0,00	0,00
2125	Transferertrag vom Ausland	0,00	0,00	0,00
2126	Investitions- und Tilgungszuschüsse zwischen Unternehmungen und Betrieben der Gebietskörperschaft und der Gebietskörperschaft	0,00	0,00	0,00
2127	Nicht finanzierungswirksamer Transferertrag	10.600,00	10.600,00	10.610,23
<b>213</b>	<b>Finanzerträge</b>	<b>0,00</b>	<b>0,00</b>	<b>0,00</b>
2131	Erträge aus Zinsen	0,00	0,00	0,00
2132	Erträge aus Zinsen aus derivativen Finanzinstrumenten mit und ohne Grundgeschäft	0,00	0,00	0,00
2133	Erträge aus Gewinnentnahmen von marktbestimmten Betrieben	0,00	0,00	0,00
2134	Sonstige Finanzerträge	0,00	0,00	0,00
2135	Erträge aus Dividenden/Gewinnausschüttungen	0,00	0,00	0,00
2136	Sonstige nicht finanzierungswirksame Finanzerträge	0,00	0,00	0,00
<b>21</b>	<b>Summe Erträge</b>	<b>25.600,00</b>	<b>24.800,00</b>	<b>26.188,32</b>
<b>221</b>	<b>Personalaufwand</b>	<b>0,00</b>	<b>0,00</b>	<b>0,00</b>
2211	Personalaufwand (Bezüge, Nebengebühren, Mehrleistungen)	0,00	0,00	0,00
2212	Gesetzlicher und freiwilliger Sozialaufwand	0,00	0,00	0,00
2213	Sonstiger Personalaufwand	0,00	0,00	0,00
2214	Nicht finanzierungswirksamer Personalaufwand	0,00	0,00	0,00
<b>222</b>	<b>Sachaufwand</b>	<b>157.600,00</b>	<b>159.600,00</b>	<b>150.938,35</b>
2221	Gebrauchs- und Verbrauchsgüter, Handelswaren	3.700,00	3.200,00	5.347,64
2222	Verwaltungs- und Betriebsaufwand	13.100,00	13.200,00	11.869,84

**Soziale Wohlfahrt und Wohnbauförderung (Gruppe 4)**

MVAG	Mittelverwendungs- und -aufbringungsgruppen (1. und 2. Ebene)	VA 2026	VA 2025	RA 2024
2223	Leasing- und Mietaufwand	0,00	0,00	0,00
2224	Instandhaltung	1.500,00	1.500,00	1.558,08
2225	Sonstiger Sachaufwand	115.300,00	117.700,00	108.140,33
2226	Nicht finanzierungswirksamer Sachaufwand	24.000,00	24.000,00	24.022,46
<b>223</b>	<b>Transferaufwand</b>	<b>1.120.000,00</b>	<b>1.105.900,00</b>	<b>937.716,59</b>
2231	Transferaufwand an Träger des öffentlichen Rechts	1.113.500,00	1.097.700,00	929.995,51
2232	Transferaufwand an Beteiligungen	0,00	0,00	0,00
2233	Transferaufwand an Unternehmen (mit Finanzunternehmen)	0,00	0,00	0,00
2234	Transferaufwand an Haushalte und Organisationen ohne Erwerbscharakter	6.500,00	8.200,00	7.721,08
2235	Transferaufwand an das Ausland	0,00	0,00	0,00
2236	Investitions- und Tilgungszuschüsse zwischen Unternehmungen und Betrieben der Gebietskörperschaft und der Gebietskörperschaft	0,00	0,00	0,00
2237	Nicht finanzierungswirksamer Transferaufwand	0,00	0,00	0,00
<b>224</b>	<b>Finanzaufwand</b>	<b>0,00</b>	<b>0,00</b>	<b>0,00</b>
2241	Aufwendungen für Zinsen	0,00	0,00	0,00
2242	Zinsen und sonstige Aufwendungen aus derivativen Finanzinstrumenten mit und ohne Grundgeschäft	0,00	0,00	0,00
2243	Gewinnentnahmen von Unternehmungen und marktbestimmten Betrieben der Gebietskörperschaft (innerhalb der Gebietskörperschaft)	0,00	0,00	0,00
2244	Sonstiger Finanzaufwand	0,00	0,00	0,00
2245	Nicht finanzierungswirksamer Finanzaufwand	0,00	0,00	0,00
<b>22</b>	<b>Summe Aufwendungen</b>	<b>1.277.600,00</b>	<b>1.265.500,00</b>	<b>1.088.654,94</b>
<b>SA0</b>	<b>Saldo (0) Nettoergebnis (21 - 22)</b>	<b>-1.252.000,00</b>	<b>-1.240.700,00</b>	<b>-1.062.466,62</b>
<b>230</b>	<b>Entnahmen von Haushaltsrücklagen</b>	<b>0,00</b>	<b>0,00</b>	<b>0,00</b>
2301	Entnahmen von Haushaltsrücklagen	0,00	0,00	0,00
<b>240</b>	<b>Zuweisungen an Haushaltsrücklagen</b>	<b>0,00</b>	<b>0,00</b>	<b>0,00</b>
2401	Zuweisungen an Haushaltsrücklagen	0,00	0,00	0,00
<b>SA01</b>	<b>Saldo (01) Haushaltsrücklagen (230 - 240)</b>	<b>0,00</b>	<b>0,00</b>	<b>0,00</b>
<b>SA00</b>	<b>Saldo (00) Nettoergebnis nach Haushaltsrücklagen (Saldo 0 + Saldo 01)</b>	<b>-1.252.000,00</b>	<b>-1.240.700,00</b>	<b>-1.062.466,62</b>

## Gesundheit (Gruppe 5)

MVAG	Mittelverwendungs- und -aufbringungsgruppen (1. und 2. Ebene)	VA 2026	VA 2025	RA 2024
<b>211</b>	<b>Erträge aus der operativen Verwaltungstätigkeit</b>	<b>18.200,00</b>	<b>48.500,00</b>	<b>59.300,00</b>
2111	Erträge aus eigenen Abgaben	0,00	0,00	0,00
2112	Erträge aus Ertragsanteilen	0,00	0,00	0,00
2113	Erträge aus Gebühren	0,00	0,00	0,00
2114	Erträge aus Leistungen	0,00	2.000,00	0,00
2115	Erträge aus Besitz und wirtschaftlicher Tätigkeit	0,00	0,00	0,00
2116	Erträge aus Veräußerung und sonstige Erträge	18.200,00	46.500,00	59.300,00
2117	Nicht finanzierungswirksame operative Erträge	0,00	0,00	0,00
<b>212</b>	<b>Erträge aus Transfers</b>	<b>0,00</b>	<b>0,00</b>	<b>0,00</b>
2121	Transferertrag von Trägern des öffentlichen Rechts	0,00	0,00	0,00
2122	Transferertrag von Beteiligungen	0,00	0,00	0,00
2123	Transferertrag von Unternehmen (mit Finanzunternehmen)	0,00	0,00	0,00
2124	Transferertrag von Haushalten und Organisationen ohne Erwerbscharakter	0,00	0,00	0,00
2125	Transferertrag vom Ausland	0,00	0,00	0,00
2126	Investitions- und Tilgungszuschüsse zwischen Unternehmungen und Betrieben der Gebietskörperschaft und der Gebietskörperschaft	0,00	0,00	0,00
2127	Nicht finanzierungswirksamer Transferertrag	0,00	0,00	0,00
<b>213</b>	<b>Finanzerträge</b>	<b>0,00</b>	<b>0,00</b>	<b>0,00</b>
2131	Erträge aus Zinsen	0,00	0,00	0,00
2132	Erträge aus Zinsen aus derivativen Finanzinstrumenten mit und ohne Grundgeschäft	0,00	0,00	0,00
2133	Erträge aus Gewinnentnahmen von marktbestimmten Betrieben	0,00	0,00	0,00
2134	Sonstige Finanzerträge	0,00	0,00	0,00
2135	Erträge aus Dividenden/Gewinnausschüttungen	0,00	0,00	0,00
2136	Sonstige nicht finanzierungswirksame Finanzerträge	0,00	0,00	0,00
<b>21</b>	<b>Summe Erträge</b>	<b>18.200,00</b>	<b>48.500,00</b>	<b>59.300,00</b>
<b>221</b>	<b>Personalaufwand</b>	<b>0,00</b>	<b>0,00</b>	<b>0,00</b>
2211	Personalaufwand (Bezüge, Nebengebühren, Mehrleistungen)	0,00	0,00	0,00
2212	Gesetzlicher und freiwilliger Sozialaufwand	0,00	0,00	0,00
2213	Sonstiger Personalaufwand	0,00	0,00	0,00
2214	Nicht finanzierungswirksamer Personalaufwand	0,00	0,00	0,00
<b>222</b>	<b>Sachaufwand</b>	<b>300,00</b>	<b>400,00</b>	<b>778,60</b>
2221	Gebrauchs- und Verbrauchsgüter, Handelswaren	0,00	0,00	0,00
2222	Verwaltungs- und Betriebsaufwand	0,00	0,00	0,00

**Gesundheit (Gruppe 5)**

MVAG	Mittelverwendungs- und -aufbringungsgruppen (1. und 2. Ebene)	VA 2026	VA 2025	RA 2024
2223	Leasing- und Mietaufwand	0,00	0,00	0,00
2224	Instandhaltung	0,00	0,00	0,00
2225	Sonstiger Sachaufwand	300,00	400,00	778,60
2226	Nicht finanzierungswirksamer Sachaufwand	0,00	0,00	0,00
<b>223</b>	<b>Transferaufwand</b>	<b>1.027.800,00</b>	<b>942.000,00</b>	<b>899.454,04</b>
2231	Transferaufwand an Träger des öffentlichen Rechts	987.400,00	903.100,00	860.684,04
2232	Transferaufwand an Beteiligungen	0,00	0,00	0,00
2233	Transferaufwand an Unternehmen (mit Finanzunternehmen)	10.500,00	10.500,00	11.689,68
2234	Transferaufwand an Haushalte und Organisationen ohne Erwerbscharakter	29.900,00	28.400,00	27.080,32
2235	Transferaufwand an das Ausland	0,00	0,00	0,00
2236	Investitions- und Tilgungszuschüsse zwischen Unternehmungen und Betrieben der Gebietskörperschaft und der Gebietskörperschaft	0,00	0,00	0,00
2237	Nicht finanzierungswirksamer Transferaufwand	0,00	0,00	0,00
<b>224</b>	<b>Finanzaufwand</b>	<b>0,00</b>	<b>0,00</b>	<b>0,00</b>
2241	Aufwendungen für Zinsen	0,00	0,00	0,00
2242	Zinsen und sonstige Aufwendungen aus derivativen Finanzinstrumenten mit und ohne Grundgeschäft	0,00	0,00	0,00
2243	Gewinnentnahmen von Unternehmungen und marktbestimmten Betrieben der Gebietskörperschaft (innerhalb der Gebietskörperschaft)	0,00	0,00	0,00
2244	Sonstiger Finanzaufwand	0,00	0,00	0,00
2245	Nicht finanzierungswirksamer Finanzaufwand	0,00	0,00	0,00
<b>22</b>	<b>Summe Aufwendungen</b>	<b>1.028.100,00</b>	<b>942.400,00</b>	<b>900.232,64</b>
<b>SA0</b>	<b>Saldo (0) Nettoergebnis (21 - 22)</b>	<b>-1.009.900,00</b>	<b>-893.900,00</b>	<b>-840.932,64</b>
<b>230</b>	<b>Entnahmen von Haushaltsrücklagen</b>	<b>0,00</b>	<b>0,00</b>	<b>0,00</b>
2301	Entnahmen von Haushaltsrücklagen	0,00	0,00	0,00
<b>240</b>	<b>Zuweisungen an Haushaltsrücklagen</b>	<b>0,00</b>	<b>0,00</b>	<b>0,00</b>
2401	Zuweisungen an Haushaltsrücklagen	0,00	0,00	0,00
<b>SA01</b>	<b>Saldo (01) Haushaltsrücklagen (230 - 240)</b>	<b>0,00</b>	<b>0,00</b>	<b>0,00</b>
<b>SA00</b>	<b>Saldo (00) Nettoergebnis nach Haushaltsrücklagen (Saldo 0 + Saldo 01)</b>	<b>-1.009.900,00</b>	<b>-893.900,00</b>	<b>-840.932,64</b>

## Straßen- und Wasserbau, Verkehr (Gruppe 6)

MVAG	Mittelverwendungs- und -aufbringungsgruppen (1. und 2. Ebene)	VA 2026	VA 2025	RA 2024
<b>211</b>	<b>Erträge aus der operativen Verwaltungstätigkeit</b>	<b>494.000,00</b>	<b>453.300,00</b>	<b>520.127,55</b>
2111	Erträge aus eigenen Abgaben	10.000,00	10.000,00	21.087,15
2112	Erträge aus Ertragsanteilen	0,00	0,00	0,00
2113	Erträge aus Gebühren	0,00	0,00	0,00
2114	Erträge aus Leistungen	442.600,00	429.100,00	425.952,66
2115	Erträge aus Besitz und wirtschaftlicher Tätigkeit	0,00	0,00	0,00
2116	Erträge aus Veräußerung und sonstige Erträge	41.400,00	14.200,00	64.847,53
2117	Nicht finanzierungswirksame operative Erträge	0,00	0,00	8.240,21
<b>212</b>	<b>Erträge aus Transfers</b>	<b>129.800,00</b>	<b>127.700,00</b>	<b>134.292,29</b>
2121	Transferertrag von Trägern des öffentlichen Rechts	0,00	0,00	0,00
2122	Transferertrag von Beteiligungen	0,00	0,00	0,00
2123	Transferertrag von Unternehmen (mit Finanzunternehmen)	0,00	0,00	0,00
2124	Transferertrag von Haushalten und Organisationen ohne Erwerbscharakter	5.000,00	6.000,00	6.960,00
2125	Transferertrag vom Ausland	0,00	0,00	0,00
2126	Investitions- und Tilgungszuschüsse zwischen Unternehmungen und Betrieben der Gebietskörperschaft und der Gebietskörperschaft	0,00	0,00	0,00
2127	Nicht finanzierungswirksamer Transferertrag	124.800,00	121.700,00	127.332,29
<b>213</b>	<b>Finanzerträge</b>	<b>0,00</b>	<b>0,00</b>	<b>0,00</b>
2131	Erträge aus Zinsen	0,00	0,00	0,00
2132	Erträge aus Zinsen aus derivativen Finanzinstrumenten mit und ohne Grundgeschäft	0,00	0,00	0,00
2133	Erträge aus Gewinnentnahmen von marktbestimmten Betrieben	0,00	0,00	0,00
2134	Sonstige Finanzerträge	0,00	0,00	0,00
2135	Erträge aus Dividenden/Gewinnausschüttungen	0,00	0,00	0,00
2136	Sonstige nicht finanzierungswirksame Finanzerträge	0,00	0,00	0,00
<b>21</b>	<b>Summe Erträge</b>	<b>623.800,00</b>	<b>581.000,00</b>	<b>654.419,84</b>
<b>221</b>	<b>Personalaufwand</b>	<b>367.800,00</b>	<b>356.700,00</b>	<b>343.736,12</b>
2211	Personalaufwand (Bezüge, Nebengebühren, Mehrleistungen)	283.700,00	274.200,00	259.292,40
2212	Gesetzlicher und freiwilliger Sozialaufwand	78.300,00	76.000,00	72.553,85
2213	Sonstiger Personalaufwand	3.000,00	2.900,00	985,64
2214	Nicht finanzierungswirksamer Personalaufwand	2.800,00	3.600,00	10.904,23
<b>222</b>	<b>Sachaufwand</b>	<b>642.400,00</b>	<b>557.100,00</b>	<b>660.168,91</b>
2221	Gebrauchs- und Verbrauchsgüter, Handelswaren	15.100,00	15.900,00	9.786,41
2222	Verwaltungs- und Betriebsaufwand	8.900,00	9.200,00	9.096,73

**Straßen- und Wasserbau, Verkehr (Gruppe 6)**

MVAG	Mittelverwendungs- und -aufbringungsgruppen (1. und 2. Ebene)	VA 2026	VA 2025	RA 2024
2223	Leasing- und Mietaufwand	400,00	400,00	440,52
2224	Instandhaltung	50.800,00	31.600,00	71.682,26
2225	Sonstiger Sachaufwand	175.700,00	112.900,00	172.764,00
2226	Nicht finanzierungswirksamer Sachaufwand	391.500,00	387.100,00	396.398,99
<b>223</b>	<b>Transferaufwand</b>	<b>57.400,00</b>	<b>56.100,00</b>	<b>50.047,29</b>
2231	Transferaufwand an Träger des öffentlichen Rechts	57.400,00	56.100,00	50.047,29
2232	Transferaufwand an Beteiligungen	0,00	0,00	0,00
2233	Transferaufwand an Unternehmen (mit Finanzunternehmen)	0,00	0,00	0,00
2234	Transferaufwand an Haushalte und Organisationen ohne Erwerbscharakter	0,00	0,00	0,00
2235	Transferaufwand an das Ausland	0,00	0,00	0,00
2236	Investitions- und Tilgungszuschüsse zwischen Unternehmungen und Betrieben der Gebietskörperschaft und der Gebietskörperschaft	0,00	0,00	0,00
2237	Nicht finanzierungswirksamer Transferaufwand	0,00	0,00	0,00
<b>224</b>	<b>Finanzaufwand</b>	<b>0,00</b>	<b>0,00</b>	<b>0,00</b>
2241	Aufwendungen für Zinsen	0,00	0,00	0,00
2242	Zinsen und sonstige Aufwendungen aus derivativen Finanzinstrumenten mit und ohne Grundgeschäft	0,00	0,00	0,00
2243	Gewinnentnahmen von Unternehmungen und marktbestimmten Betrieben der Gebietskörperschaft (innerhalb der Gebietskörperschaft)	0,00	0,00	0,00
2244	Sonstiger Finanzaufwand	0,00	0,00	0,00
2245	Nicht finanzierungswirksamer Finanzaufwand	0,00	0,00	0,00
<b>22</b>	<b>Summe Aufwendungen</b>	<b>1.067.600,00</b>	<b>969.900,00</b>	<b>1.053.952,32</b>
<b>SA0</b>	<b>Saldo (0) Nettoergebnis (21 - 22)</b>	<b>-443.800,00</b>	<b>-388.900,00</b>	<b>-399.532,48</b>
<b>230</b>	<b>Entnahmen von Haushaltsrücklagen</b>	<b>36.200,00</b>	<b>6.000,00</b>	<b>25.372,46</b>
2301	Entnahmen von Haushaltsrücklagen	36.200,00	6.000,00	25.372,46
<b>240</b>	<b>Zuweisungen an Haushaltsrücklagen</b>	<b>0,00</b>	<b>0,00</b>	<b>0,00</b>
2401	Zuweisungen an Haushaltsrücklagen	0,00	0,00	0,00
<b>SA01</b>	<b>Saldo (01) Haushaltsrücklagen (230 - 240)</b>	<b>36.200,00</b>	<b>6.000,00</b>	<b>25.372,46</b>
<b>SA00</b>	<b>Saldo (00) Nettoergebnis nach Haushaltsrücklagen (Saldo 0 + Saldo 01)</b>	<b>-407.600,00</b>	<b>-382.900,00</b>	<b>-374.160,02</b>

## Wirtschaftsförderung (Gruppe 7)

MVAG	Mittelverwendungs- und -aufbringungsgruppen (1. und 2. Ebene)	VA 2026	VA 2025	RA 2024
<b>211</b>	<b>Erträge aus der operativen Verwaltungstätigkeit</b>	<b>28.800,00</b>	<b>8.500,00</b>	<b>77.345,75</b>
2111	Erträge aus eigenen Abgaben	0,00	0,00	0,00
2112	Erträge aus Ertragsanteilen	0,00	0,00	0,00
2113	Erträge aus Gebühren	0,00	0,00	0,00
2114	Erträge aus Leistungen	1.400,00	1.400,00	17.670,00
2115	Erträge aus Besitz und wirtschaftlicher Tätigkeit	2.300,00	6.800,00	2.761,32
2116	Erträge aus Veräußerung und sonstige Erträge	25.100,00	300,00	56.914,43
2117	Nicht finanzierungswirksame operative Erträge	0,00	0,00	0,00
<b>212</b>	<b>Erträge aus Transfers</b>	<b>13.800,00</b>	<b>9.500,00</b>	<b>9.420,89</b>
2121	Transferertrag von Trägern des öffentlichen Rechts	0,00	0,00	0,00
2122	Transferertrag von Beteiligungen	0,00	0,00	0,00
2123	Transferertrag von Unternehmen (mit Finanzunternehmen)	0,00	0,00	0,00
2124	Transferertrag von Haushalten und Organisationen ohne Erwerbscharakter	0,00	0,00	0,00
2125	Transferertrag vom Ausland	0,00	0,00	0,00
2126	Investitions- und Tilgungszuschüsse zwischen Unternehmungen und Betrieben der Gebietskörperschaft und der Gebietskörperschaft	0,00	0,00	0,00
2127	Nicht finanzierungswirksamer Transferertrag	13.800,00	9.500,00	9.420,89
<b>213</b>	<b>Finanzerträge</b>	<b>0,00</b>	<b>0,00</b>	<b>0,00</b>
2131	Erträge aus Zinsen	0,00	0,00	0,00
2132	Erträge aus Zinsen aus derivativen Finanzinstrumenten mit und ohne Grundgeschäft	0,00	0,00	0,00
2133	Erträge aus Gewinnentnahmen von marktbestimmten Betrieben	0,00	0,00	0,00
2134	Sonstige Finanzerträge	0,00	0,00	0,00
2135	Erträge aus Dividenden/Gewinnausschüttungen	0,00	0,00	0,00
2136	Sonstige nicht finanzierungswirksame Finanzerträge	0,00	0,00	0,00
<b>21</b>	<b>Summe Erträge</b>	<b>42.600,00</b>	<b>18.000,00</b>	<b>86.766,64</b>
<b>221</b>	<b>Personalaufwand</b>	<b>0,00</b>	<b>0,00</b>	<b>0,00</b>
2211	Personalaufwand (Bezüge, Nebengebühren, Mehrleistungen)	0,00	0,00	0,00
2212	Gesetzlicher und freiwilliger Sozialaufwand	0,00	0,00	0,00
2213	Sonstiger Personalaufwand	0,00	0,00	0,00
2214	Nicht finanzierungswirksamer Personalaufwand	0,00	0,00	0,00
<b>222</b>	<b>Sachaufwand</b>	<b>157.600,00</b>	<b>133.100,00</b>	<b>107.159,92</b>
2221	Gebrauchs- und Verbrauchsgüter, Handelswaren	1.700,00	1.600,00	1.445,66
2222	Verwaltungs- und Betriebsaufwand	4.900,00	48.800,00	26.487,24

**Wirtschaftsförderung (Gruppe 7)**

<b>MVAG</b>	<b>Mittelverwendungs- und -aufbringungsgruppen (1. und 2. Ebene)</b>	<b>VA 2026</b>	<b>VA 2025</b>	<b>RA 2024</b>
2223	Leasing- und Mietaufwand	21.600,00	21.300,00	21.423,19
2224	Instandhaltung	15.500,00	15.000,00	13.991,97
2225	Sonstiger Sachaufwand	87.800,00	27.600,00	23.634,46
2226	Nicht finanzierungswirksamer Sachaufwand	26.100,00	18.800,00	20.177,40
<b>223</b>	<b>Transferaufwand</b>	<b>2.400,00</b>	<b>2.400,00</b>	<b>2.777,25</b>
2231	Transferaufwand an Träger des öffentlichen Rechts	0,00	0,00	0,00
2232	Transferaufwand an Beteiligungen	0,00	0,00	0,00
2233	Transferaufwand an Unternehmen (mit Finanzunternehmen)	700,00	700,00	623,75
2234	Transferaufwand an Haushalte und Organisationen ohne Erwerbscharakter	1.700,00	1.700,00	2.153,50
2235	Transferaufwand an das Ausland	0,00	0,00	0,00
2236	Investitions- und Tilgungszuschüsse zwischen Unternehmungen und Betrieben der Gebietskörperschaft und der Gebietskörperschaft	0,00	0,00	0,00
2237	Nicht finanzierungswirksamer Transferaufwand	0,00	0,00	0,00
<b>224</b>	<b>Finanzaufwand</b>	<b>0,00</b>	<b>0,00</b>	<b>0,00</b>
2241	Aufwendungen für Zinsen	0,00	0,00	0,00
2242	Zinsen und sonstige Aufwendungen aus derivativen Finanzinstrumenten mit und ohne Grundgeschäft	0,00	0,00	0,00
2243	Gewinnentnahmen von Unternehmungen und marktbestimmten Betrieben der Gebietskörperschaft (innerhalb der Gebietskörperschaft)	0,00	0,00	0,00
2244	Sonstiger Finanzaufwand	0,00	0,00	0,00
2245	Nicht finanzierungswirksamer Finanzaufwand	0,00	0,00	0,00
<b>22</b>	<b>Summe Aufwendungen</b>	<b>160.000,00</b>	<b>135.500,00</b>	<b>109.937,17</b>
<b>SA0</b>	<b>Saldo (0) Nettoergebnis (21 - 22)</b>	<b>-117.400,00</b>	<b>-117.500,00</b>	<b>-23.170,53</b>
<b>230</b>	<b>Entnahmen von Haushaltsrücklagen</b>	<b>0,00</b>	<b>20.000,00</b>	<b>0,00</b>
2301	Entnahmen von Haushaltsrücklagen	0,00	20.000,00	0,00
<b>240</b>	<b>Zuweisungen an Haushaltsrücklagen</b>	<b>0,00</b>	<b>0,00</b>	<b>0,00</b>
2401	Zuweisungen an Haushaltsrücklagen	0,00	0,00	0,00
<b>SA01</b>	<b>Saldo (01) Haushaltsrücklagen (230 - 240)</b>	<b>0,00</b>	<b>20.000,00</b>	<b>0,00</b>
<b>SA00</b>	<b>Saldo (00) Nettoergebnis nach Haushaltsrücklagen (Saldo 0 + Saldo 01)</b>	<b>-117.400,00</b>	<b>-97.500,00</b>	<b>-23.170,53</b>

## Dienstleistungen (Gruppe 8)

MVAG	Mittelverwendungs- und -aufbringungsgruppen (1. und 2. Ebene)	VA 2026	VA 2025	RA 2024
<b>211</b>	<b>Erträge aus der operativen Verwaltungstätigkeit</b>	<b>1.155.100,00</b>	<b>991.200,00</b>	<b>1.127.308,13</b>
2111	Erträge aus eigenen Abgaben	180.000,00	45.000,00	155.244,98
2112	Erträge aus Ertragsanteilen	0,00	0,00	0,00
2113	Erträge aus Gebühren	893.900,00	868.400,00	835.320,88
2114	Erträge aus Leistungen	32.100,00	32.600,00	28.629,20
2115	Erträge aus Besitz und wirtschaftlicher Tätigkeit	40.100,00	39.200,00	42.020,68
2116	Erträge aus Veräußerung und sonstige Erträge	9.000,00	6.000,00	64.021,81
2117	Nicht finanzierungswirksame operative Erträge	0,00	0,00	2.070,58
<b>212</b>	<b>Erträge aus Transfers</b>	<b>251.900,00</b>	<b>255.800,00</b>	<b>307.850,72</b>
2121	Transferertrag von Trägern des öffentlichen Rechts	46.100,00	55.300,00	101.613,42
2122	Transferertrag von Beteiligungen	0,00	0,00	0,00
2123	Transferertrag von Unternehmen (mit Finanzunternehmen)	0,00	0,00	0,00
2124	Transferertrag von Haushalten und Organisationen ohne Erwerbscharakter	0,00	0,00	0,00
2125	Transferertrag vom Ausland	0,00	0,00	0,00
2126	Investitions- und Tilgungszuschüsse zwischen Unternehmungen und Betrieben der Gebietskörperschaft und der Gebietskörperschaft	0,00	0,00	0,00
2127	Nicht finanzierungswirksamer Transferertrag	205.800,00	200.500,00	206.237,30
<b>213</b>	<b>Finanzerträge</b>	<b>0,00</b>	<b>0,00</b>	<b>0,00</b>
2131	Erträge aus Zinsen	0,00	0,00	0,00
2132	Erträge aus Zinsen aus derivativen Finanzinstrumenten mit und ohne Grundgeschäft	0,00	0,00	0,00
2133	Erträge aus Gewinnentnahmen von marktbestimmten Betrieben	0,00	0,00	0,00
2134	Sonstige Finanzerträge	0,00	0,00	0,00
2135	Erträge aus Dividenden/Gewinnausschüttungen	0,00	0,00	0,00
2136	Sonstige nicht finanzierungswirksame Finanzerträge	0,00	0,00	0,00
<b>21</b>	<b>Summe Erträge</b>	<b>1.407.000,00</b>	<b>1.247.000,00</b>	<b>1.435.158,85</b>
<b>221</b>	<b>Personalaufwand</b>	<b>16.300,00</b>	<b>16.200,00</b>	<b>15.557,14</b>
2211	Personalaufwand (Bezüge, Nebengebühren, Mehrleistungen)	13.000,00	12.900,00	12.389,66
2212	Gesetzlicher und freiwilliger Sozialaufwand	3.300,00	3.300,00	3.074,39
2213	Sonstiger Personalaufwand	0,00	0,00	0,00
2214	Nicht finanzierungswirksamer Personalaufwand	0,00	0,00	93,09
<b>222</b>	<b>Sachaufwand</b>	<b>1.503.400,00</b>	<b>1.404.400,00</b>	<b>1.421.445,46</b>
2221	Gebrauchs- und Verbrauchsgüter, Handelswaren	37.900,00	24.300,00	43.368,19
2222	Verwaltungs- und Betriebsaufwand	144.500,00	142.300,00	116.656,35

**Dienstleistungen (Gruppe 8)**

MVAG	Mittelverwendungs- und -aufbringungsgruppen (1. und 2. Ebene)	VA 2026	VA 2025	RA 2024
2223	Leasing- und Mietaufwand	1.600,00	1.600,00	1.697,82
2224	Instandhaltung	40.200,00	41.800,00	53.770,90
2225	Sonstiger Sachaufwand	763.100,00	695.300,00	681.481,73
2226	Nicht finanzierungswirksamer Sachaufwand	516.100,00	499.100,00	524.470,47
<b>223</b>	<b>Transferaufwand</b>	<b>29.700,00</b>	<b>22.600,00</b>	<b>59.721,96</b>
2231	Transferaufwand an Träger des öffentlichen Rechts	27.800,00	21.000,00	20.650,60
2232	Transferaufwand an Beteiligungen	0,00	0,00	0,00
2233	Transferaufwand an Unternehmen (mit Finanzunternehmen)	0,00	0,00	0,00
2234	Transferaufwand an Haushalte und Organisationen ohne Erwerbscharakter	1.900,00	1.600,00	39.071,36
2235	Transferaufwand an das Ausland	0,00	0,00	0,00
2236	Investitions- und Tilgungszuschüsse zwischen Unternehmungen und Betrieben der Gebietskörperschaft und der Gebietskörperschaft	0,00	0,00	0,00
2237	Nicht finanzierungswirksamer Transferaufwand	0,00	0,00	0,00
<b>224</b>	<b>Finanzaufwand</b>	<b>32.500,00</b>	<b>46.700,00</b>	<b>56.757,77</b>
2241	Aufwendungen für Zinsen	32.500,00	46.700,00	56.757,77
2242	Zinsen und sonstige Aufwendungen aus derivativen Finanzinstrumenten mit und ohne Grundgeschäft	0,00	0,00	0,00
2243	Gewinnentnahmen von Unternehmungen und marktbestimmten Betrieben der Gebietskörperschaft (innerhalb der Gebietskörperschaft)	0,00	0,00	0,00
2244	Sonstiger Finanzaufwand	0,00	0,00	0,00
2245	Nicht finanzierungswirksamer Finanzaufwand	0,00	0,00	0,00
<b>22</b>	<b>Summe Aufwendungen</b>	<b>1.581.900,00</b>	<b>1.489.900,00</b>	<b>1.553.482,33</b>
<b>SA0</b>	<b>Saldo (0) Nettoergebnis (21 - 22)</b>	<b>-174.900,00</b>	<b>-242.900,00</b>	<b>-118.323,48</b>
<b>230</b>	<b>Entnahmen von Haushaltsrücklagen</b>	<b>96.600,00</b>	<b>113.100,00</b>	<b>118.912,48</b>
2301	Entnahmen von Haushaltsrücklagen	96.600,00	113.100,00	118.912,48
<b>240</b>	<b>Zuweisungen an Haushaltsrücklagen</b>	<b>0,00</b>	<b>0,00</b>	<b>49.571,99</b>
2401	Zuweisungen an Haushaltsrücklagen	0,00	0,00	49.571,99
<b>SA01</b>	<b>Saldo (01) Haushaltsrücklagen (230 - 240)</b>	<b>96.600,00</b>	<b>113.100,00</b>	<b>69.340,49</b>
<b>SA00</b>	<b>Saldo (00) Nettoergebnis nach Haushaltsrücklagen (Saldo 0 + Saldo 01)</b>	<b>-78.300,00</b>	<b>-129.800,00</b>	<b>-48.982,99</b>

## Finanzwirtschaft (Gruppe 9)

MVAG	Mittelverwendungs- und -aufbringungsgruppen (1. und 2. Ebene)	VA 2026	VA 2025	RA 2024
<b>211</b>	<b>Erträge aus der operativen Verwaltungstätigkeit</b>	<b>4.738.800,00</b>	<b>4.440.400,00</b>	<b>4.519.200,28</b>
2111	Erträge aus eigenen Abgaben	2.127.500,00	2.031.800,00	2.011.069,27
2112	Erträge aus Ertragsanteilen	2.611.200,00	2.408.500,00	2.407.215,61
2113	Erträge aus Gebühren	0,00	0,00	0,00
2114	Erträge aus Leistungen	100,00	100,00	1.097,04
2115	Erträge aus Besitz und wirtschaftlicher Tätigkeit	0,00	0,00	0,00
2116	Erträge aus Veräußerung und sonstige Erträge	0,00	0,00	99.818,36
2117	Nicht finanzierungswirksame operative Erträge	0,00	0,00	0,00
<b>212</b>	<b>Erträge aus Transfers</b>	<b>147.500,00</b>	<b>188.400,00</b>	<b>222.498,00</b>
2121	Transferertrag von Trägern des öffentlichen Rechts	147.500,00	188.400,00	222.498,00
2122	Transferertrag von Beteiligungen	0,00	0,00	0,00
2123	Transferertrag von Unternehmen (mit Finanzunternehmen)	0,00	0,00	0,00
2124	Transferertrag von Haushalten und Organisationen ohne Erwerbscharakter	0,00	0,00	0,00
2125	Transferertrag vom Ausland	0,00	0,00	0,00
2126	Investitions- und Tilgungszuschüsse zwischen Unternehmungen und Betrieben der Gebietskörperschaft und der Gebietskörperschaft	0,00	0,00	0,00
2127	Nicht finanzierungswirksamer Transferertrag	0,00	0,00	0,00
<b>213</b>	<b>Finanzerträge</b>	<b>5.200,00</b>	<b>5.000,00</b>	<b>14.399,45</b>
2131	Erträge aus Zinsen	5.200,00	5.000,00	14.399,45
2132	Erträge aus Zinsen aus derivativen Finanzinstrumenten mit und ohne Grundgeschäft	0,00	0,00	0,00
2133	Erträge aus Gewinnentnahmen von marktbestimmten Betrieben	0,00	0,00	0,00
2134	Sonstige Finanzerträge	0,00	0,00	0,00
2135	Erträge aus Dividenden/Gewinnausschüttungen	0,00	0,00	0,00
2136	Sonstige nicht finanzierungswirksame Finanzerträge	0,00	0,00	0,00
<b>21</b>	<b>Summe Erträge</b>	<b>4.891.500,00</b>	<b>4.633.800,00</b>	<b>4.756.097,73</b>
<b>221</b>	<b>Personalaufwand</b>	<b>0,00</b>	<b>0,00</b>	<b>88,11</b>
2211	Personalaufwand (Bezüge, Nebengebühren, Mehrleistungen)	0,00	0,00	69,99
2212	Gesetzlicher und freiwilliger Sozialaufwand	0,00	0,00	18,12
2213	Sonstiger Personalaufwand	0,00	0,00	0,00
2214	Nicht finanzierungswirksamer Personalaufwand	0,00	0,00	0,00
<b>222</b>	<b>Sachaufwand</b>	<b>408.900,00</b>	<b>201.000,00</b>	<b>450.263,37</b>
2221	Gebrauchs- und Verbrauchsgüter, Handelswaren	0,00	0,00	0,00
2222	Verwaltungs- und Betriebsaufwand	0,00	0,00	0,00

**Finanzwirtschaft (Gruppe 9)**

MVAG	Mittelverwendungs- und -aufbringungsgruppen (1. und 2. Ebene)	VA 2026	VA 2025	RA 2024
2223	Leasing- und Mietaufwand	0,00	0,00	0,00
2224	Instandhaltung	0,00	0,00	0,00
2225	Sonstiger Sachaufwand	408.900,00	201.000,00	450.263,37
2226	Nicht finanzierungswirksamer Sachaufwand	0,00	0,00	0,00
<b>223</b>	<b>Transferaufwand</b>	<b>313.500,00</b>	<b>299.800,00</b>	<b>297.602,60</b>
2231	Transferaufwand an Träger des öffentlichen Rechts	313.500,00	299.800,00	297.602,60
2232	Transferaufwand an Beteiligungen	0,00	0,00	0,00
2233	Transferaufwand an Unternehmen (mit Finanzunternehmen)	0,00	0,00	0,00
2234	Transferaufwand an Haushalte und Organisationen ohne Erwerbscharakter	0,00	0,00	0,00
2235	Transferaufwand an das Ausland	0,00	0,00	0,00
2236	Investitions- und Tilgungszuschüsse zwischen Unternehmungen und Betrieben der Gebietskörperschaft und der Gebietskörperschaft	0,00	0,00	0,00
2237	Nicht finanzierungswirksamer Transferaufwand	0,00	0,00	0,00
<b>224</b>	<b>Finanzaufwand</b>	<b>7.500,00</b>	<b>16.500,00</b>	<b>20.670,36</b>
2241	Aufwendungen für Zinsen	1.000,00	10.000,00	11.845,96
2242	Zinsen und sonstige Aufwendungen aus derivativen Finanzinstrumenten mit und ohne Grundgeschäft	0,00	0,00	0,00
2243	Gewinnentnahmen von Unternehmungen und marktbestimmten Betrieben der Gebietskörperschaft (innerhalb der Gebietskörperschaft)	0,00	0,00	0,00
2244	Sonstiger Finanzaufwand	6.500,00	6.500,00	8.824,40
2245	Nicht finanzierungswirksamer Finanzaufwand	0,00	0,00	0,00
<b>22</b>	<b>Summe Aufwendungen</b>	<b>729.900,00</b>	<b>517.300,00</b>	<b>768.624,44</b>
<b>SA0</b>	<b>Saldo (0) Nettoergebnis (21 - 22)</b>	<b>4.161.600,00</b>	<b>4.116.500,00</b>	<b>3.987.473,29</b>
<b>230</b>	<b>Entnahmen von Haushaltsrücklagen</b>	<b>148.500,00</b>	<b>91.400,00</b>	<b>44.800,00</b>
2301	Entnahmen von Haushaltsrücklagen	148.500,00	91.400,00	44.800,00
<b>240</b>	<b>Zuweisungen an Haushaltsrücklagen</b>	<b>0,00</b>	<b>0,00</b>	<b>172.373,22</b>
2401	Zuweisungen an Haushaltsrücklagen	0,00	0,00	172.373,22
<b>SA01</b>	<b>Saldo (01) Haushaltsrücklagen (230 - 240)</b>	<b>148.500,00</b>	<b>91.400,00</b>	<b>-127.573,22</b>
<b>SA00</b>	<b>Saldo (00) Nettoergebnis nach Haushaltsrücklagen (Saldo 0 + Saldo 01)</b>	<b>4.310.100,00</b>	<b>4.207.900,00</b>	<b>3.859.900,07</b>

Finanzierungshaushalt Bereichsbudget 1. und 2. Ebene  
(Anlage 1b)



## Vertretungskörper und allgemeine Verwaltung (Gruppe 0)

MVAG	Mittelverwendungs- und aufbringungsgruppen (1. und 2. Ebene)	VA 2026	VA 2025	RA 2024
<b>311</b>	<b>Einzahlungen aus operativer Verwaltungstätigkeit</b>	<b>118.300,00</b>	<b>154.900,00</b>	<b>209.478,63</b>
3111	Einzahlungen aus eigenen Abgaben	0,00	0,00	12.740,00
3112	Einzahlungen aus Ertragsanteilen	0,00	0,00	0,00
3113	Einzahlungen aus Gebühren	0,00	0,00	0,00
3114	Einzahlungen aus Leistungen	113.100,00	112.700,00	115.782,26
3115	Einzahlungen aus Besitz und wirtschaftlicher Tätigkeit	0,00	0,00	0,00
3116	Einzahlungen aus Veräußerung von geringwertigen Wirtschaftsgütern (GWG) und sonstige Einzahlungen	5.200,00	42.200,00	80.956,37
<b>312</b>	<b>Einzahlungen aus Transfers</b>	<b>0,00</b>	<b>0,00</b>	<b>0,00</b>
3121	Transferzahlungen von Trägern des öffentlichen Rechts	0,00	0,00	0,00
3122	Transferzahlungen von Beteiligungen	0,00	0,00	0,00
3123	Transferzahlungen von Unternehmen (inkl. Finanzunternehmen)	0,00	0,00	0,00
3124	Transferzahlungen von Haushalten und Organisationen ohne Erwerbscharakter	0,00	0,00	0,00
3125	Transferzahlungen vom Ausland	0,00	0,00	0,00
3126	Investitions- und Tilgungszuschüsse zwischen Unternehmungen und Betrieben der Gebietskörperschaft und der Gebietskörperschaft	0,00	0,00	0,00
<b>313</b>	<b>Einzahlungen aus Finanzerträgen</b>	<b>0,00</b>	<b>0,00</b>	<b>121,83</b>
3131	Einzahlungen aus Zinserträgen	0,00	0,00	121,83
3132	Einzahlungen aus Zinsen aus derivativen Finanzinstrumenten mit und ohne Grundgeschäft	0,00	0,00	0,00
3133	Einzahlungen aus Gewinnentnahmen von marktbestimmten Betrieben	0,00	0,00	0,00
3134	Sonstige Einzahlungen aus Finanzerträgen	0,00	0,00	0,00
3135	Einzahlungen aus Dividenden/Gewinnausschüttungen	0,00	0,00	0,00
<b>31</b>	<b>Summe Einzahlungen operative Gebarung</b>	<b>118.300,00</b>	<b>154.900,00</b>	<b>209.600,46</b>
<b>321</b>	<b>Auszahlungen aus Personalaufwand</b>	<b>469.200,00</b>	<b>453.100,00</b>	<b>435.473,23</b>
3211	Auszahlungen für Personalaufwand (Bezüge, Nebengebühren, und Mehrleistungsvergütungen)	364.300,00	354.100,00	338.438,16
3212	Auszahlungen für gesetzliche und freiwillige Sozialaufwendungen	101.000,00	95.800,00	93.407,07
3213	Auszahlungen aus sonstigem Personalaufwand	3.900,00	3.200,00	3.628,00
<b>322</b>	<b>Auszahlungen aus Sachaufwand</b>	<b>364.400,00</b>	<b>337.000,00</b>	<b>366.520,73</b>
3221	Auszahlungen für Gebrauchs- und Verbrauchsgüter, Handelswaren	6.600,00	6.900,00	7.094,47
3222	Auszahlungen für Verwaltungs- und Betriebsaufwand	32.400,00	35.000,00	39.915,83
3223	Auszahlungen für Leasing- und Mietaufwand	3.000,00	0,00	0,00
3224	Auszahlungen für Instandhaltung	4.100,00	4.300,00	16.304,93
3225	Sonstige Auszahlungen aus Sachaufwand	318.300,00	290.800,00	303.205,50
3226	Auszahlungen aus der Inanspruchnahme von Haftungen	0,00	0,00	0,00
<b>323</b>	<b>Auszahlungen aus Transfers</b>	<b>76.600,00</b>	<b>73.600,00</b>	<b>74.299,56</b>
3231	Transferzahlungen an Träger des öffentlichen Rechts	68.600,00	65.900,00	66.379,64

## Vertretungskörper und allgemeine Verwaltung (Gruppe 0)

MVAG	Mittelverwendungs- und aufbringungsgruppen (1. und 2. Ebene)	VA 2026	VA 2025	RA 2024
3232	Transferzahlungen an Beteiligungen	0,00	0,00	0,00
3233	Transferzahlungen an Unternehmen (inkl. Finanzunternehmen)	6.900,00	6.700,00	6.619,92
3234	Transferzahlungen an Haushalte und Organisationen ohne Erwerbscharakter	1.100,00	1.000,00	1.300,00
3235	Transferzahlungen an das Ausland	0,00	0,00	0,00
3236	Investitions- und Tilgungszuschüsse zwischen Unternehmungen und Betrieben der Gebietskörperschaft und der Gebietskörperschaft	0,00	0,00	0,00
<b>324</b>	<b>Auszahlungen aus Finanzaufwand</b>	<b>1.500,00</b>	<b>1.800,00</b>	<b>2.001,51</b>
3241	Auszahlungen für Zinsen	1.500,00	1.800,00	2.001,51
3242	Auszahlungen für Zinsen aus derivativen Finanzinstrumenten mit und ohne Grundgeschäft	0,00	0,00	0,00
3243	Auszahlungen aus Gewinnentnahmen von marktbestimmten Betrieben	0,00	0,00	0,00
3244	Sonstige Auszahlungen aus Finanzaufwendungen	0,00	0,00	0,00
<b>32</b>	<b>Summe Auszahlungen operative Gebarung</b>	<b>911.700,00</b>	<b>865.500,00</b>	<b>878.295,03</b>
<b>SA1</b>	<b>Saldo (1) Geldfluss aus der operativen Gebarung (31 – 32)</b>	<b>-793.400,00</b>	<b>-710.600,00</b>	<b>-668.694,57</b>
<b>331</b>	<b>Einzahlungen aus der Investitionstätigkeit</b>	<b>0,00</b>	<b>0,00</b>	<b>0,00</b>
3311	Einzahlungen aus der Veräußerung von immateriellem Vermögen	0,00	0,00	0,00
3312	Einzahlungen aus der Veräußerung von Grundstücken und Grundstückeinrichtungen	0,00	0,00	0,00
3313	Einzahlungen aus der Veräußerung von Gebäuden und Bauten	0,00	0,00	0,00
3314	Einzahlungen aus der Veräußerung von technischen Anlagen, Fahrzeugen und Maschinen	0,00	0,00	0,00
3315	Einzahlungen aus der Veräußerung von Amts-, Betriebs- und Geschäftsausstattung	0,00	0,00	0,00
3316	Einzahlungen aus der Veräußerung von Kulturgütern	0,00	0,00	0,00
3317	Einzahlungen aus der Veräußerung von Beteiligungen	0,00	0,00	0,00
3318	Einzahlungen aus der Veräußerung von kofinanzierten Schutzbauten	0,00	0,00	0,00
<b>332</b>	<b>Einzahlungen aus der Rückzahlung von Darlehen sowie gewährten Vorschüssen</b>	<b>0,00</b>	<b>0,00</b>	<b>0,00</b>
3321	Einzahlungen aus Darlehen an Träger des öffentlichen Rechts	0,00	0,00	0,00
3322	Einzahlungen aus Darlehen an Beteiligungen	0,00	0,00	0,00
3323	Einzahlungen aus Darlehen an Unternehmen und Haushalte	0,00	0,00	0,00
3325	Einzahlungen aus Vorschüssen und Anzahlungen	0,00	0,00	0,00
<b>333</b>	<b>Einzahlungen aus Kapitaltransfers</b>	<b>18.000,00</b>	<b>0,00</b>	<b>0,00</b>
3331	Kapitaltransferzahlungen von Trägern des öffentlichen Rechts	18.000,00	0,00	0,00
3332	Kapitaltransferzahlungen von Beteiligungen	0,00	0,00	0,00
3333	Kapitaltransferzahlungen von Unternehmen	0,00	0,00	0,00
3334	Kapitaltransferzahlungen von Haushalten und Organisationen ohne Erwerbscharakter	0,00	0,00	0,00
3335	Kapitaltransferzahlungen vom Ausland	0,00	0,00	0,00
<b>33</b>	<b>Summe Einzahlungen investive Gebarung</b>	<b>18.000,00</b>	<b>0,00</b>	<b>0,00</b>

## Vertretungskörper und allgemeine Verwaltung (Gruppe 0)

MVAG	Mittelverwendungs- und aufbringungsgruppen (1. und 2. Ebene)	VA 2026	VA 2025	RA 2024
<b>341</b>	<b>Auszahlungen aus der Investitionstätigkeit</b>	<b>28.500,00</b>	<b>43.700,00</b>	<b>56.435,43</b>
3411	Auszahlungen für den Erwerb von immateriellem Vermögen	18.000,00	18.000,00	0,00
3412	Auszahlungen für den Erwerb von Grundstücken und Grundstückseinrichtungen	0,00	0,00	0,00
3413	Auszahlungen für den Erwerb von Gebäuden und Bauten	500,00	700,00	56.435,43
3414	Auszahlungen für den Erwerb von technischen Anlagen, Fahrzeugen und Maschinen	0,00	0,00	0,00
3415	Auszahlungen für den Erwerb von Amts-, Betriebs- und Geschäftsausstattung	10.000,00	25.000,00	0,00
3416	Auszahlungen für den Erwerb von Kulturgütern	0,00	0,00	0,00
3417	Auszahlungen für den Erwerb von Beteiligungen	0,00	0,00	0,00
3418	Auszahlungen für den Erwerb von kofinanzierten Schutzbauten	0,00	0,00	0,00
<b>342</b>	<b>Auszahlungen aus der Gewährung von Darlehen sowie gewährten Vorschüssen</b>	<b>0,00</b>	<b>0,00</b>	<b>0,00</b>
3421	Auszahlungen von Darlehen an Träger des öffentlichen Rechts	0,00	0,00	0,00
3422	Auszahlungen von Darlehen an Beteiligungen	0,00	0,00	0,00
3423	Auszahlungen von Darlehen an Unternehmen und Haushalte	0,00	0,00	0,00
3425	Auszahlungen von Vorschüssen und Anzahlungen	0,00	0,00	0,00
<b>343</b>	<b>Auszahlungen aus Kapitaltransfers</b>	<b>0,00</b>	<b>0,00</b>	<b>0,00</b>
3431	Kapitaltransferzahlungen an Träger des öffentlichen Rechts	0,00	0,00	0,00
3432	Kapitaltransferzahlungen an Beteiligungen	0,00	0,00	0,00
3433	Kapitaltransferzahlungen an Unternehmen (Finanzunternehmen)	0,00	0,00	0,00
3434	Kapitaltransferzahlungen an Haushalte und Organisationen ohne Erwerbscharakter	0,00	0,00	0,00
3435	Kapitaltransferzahlungen an das Ausland	0,00	0,00	0,00
<b>34</b>	<b>Summe Auszahlungen investive Gebarung</b>	<b>28.500,00</b>	<b>43.700,00</b>	<b>56.435,43</b>
<b>SA2</b>	<b>Saldo (2) Geldfluss aus der investiven Gebarung (33 – 34)</b>	<b>-10.500,00</b>	<b>-43.700,00</b>	<b>-56.435,43</b>
<b>SA3</b>	<b>Saldo (3) Nettofinanzierungssaldo (Saldo 1 + Saldo 2)</b>	<b>-803.900,00</b>	<b>-754.300,00</b>	<b>-725.130,00</b>
<b>351</b>	<b>Einzahlungen aus der Aufnahme von Finanzschulden</b>	<b>0,00</b>	<b>0,00</b>	<b>0,00</b>
3511	Einzahlungen aus empfangenen Darlehen von öffentlichen Körperschaften und Rechtsträgern	0,00	0,00	0,00
3512	Einzahlungen aus empfangenen Darlehen von Beteiligungen	0,00	0,00	0,00
3513	Einzahlungen aus empfangenen Darlehen von Unternehmen und privaten Haushalten	0,00	0,00	0,00
3514	Einzahlungen aus Finanzschulden (Finanzunternehmen)	0,00	0,00	0,00
3515	Einzahlungen aus Aufnahmen von Leasingverbindlichkeiten	0,00	0,00	0,00
<b>353</b>	<b>Einzahlungen infolge eines Kapitaltausches bei derivativen Finanzinstrumenten mit Grundgeschäft</b>	<b>0,00</b>	<b>0,00</b>	<b>0,00</b>
3530	Einzahlungen infolge eines Kapitaltausches bei derivativen Finanzinstrumenten mit Grundgeschäft	0,00	0,00	0,00
<b>355</b>	<b>Einzahlungen aus dem Abgang von Finanzinstrumenten</b>	<b>0,00</b>	<b>0,00</b>	<b>0,00</b>

**Vertretungskörper und allgemeine Verwaltung (Gruppe 0)**

MVAG	Mittelverwendungs- und aufbringungsgruppen (1. und 2. Ebene)	VA 2026	VA 2025	RA 2024
3550	Einzahlungen aus dem Abgang von Finanzinstrumenten	0,00	0,00	0,00
<b>35</b>	<b>Summe Einzahlungen aus der Finanzierungstätigkeit</b>	<b>0,00</b>	<b>0,00</b>	<b>0,00</b>
<b>361</b>	<b>Auszahlungen aus der Tilgung von Finanzschulden</b>	<b>14.100,00</b>	<b>13.800,00</b>	<b>13.506,49</b>
3611	Auszahlungen aus empfangenen Darlehen von öffentlichen Körperschaften und Rechtsträgern	0,00	0,00	0,00
3612	Auszahlungen aus empfangenen Darlehen von Beteiligungen	0,00	0,00	0,00
3613	Auszahlungen aus empfangenen Darlehen von Unternehmen und privaten Haushalten	0,00	0,00	0,00
3614	Auszahlungen aus Finanzschulden	14.100,00	13.800,00	13.506,49
3615	Auszahlungen aus Rückzahlungen von Leasingverbindlichkeiten	0,00	0,00	0,00
<b>363</b>	<b>Auszahlungen infolge eines Kapitaltausches bei derivativen Finanzinstrumenten mit Grundgeschäft</b>	<b>0,00</b>	<b>0,00</b>	<b>0,00</b>
3630	Auszahlungen infolge eines Kapitaltausches bei derivativen Finanzinstrumenten mit Grundgeschäft	0,00	0,00	0,00
<b>365</b>	<b>Auszahlungen für den Erwerb von Finanzinstrumenten</b>	<b>0,00</b>	<b>0,00</b>	<b>0,00</b>
3650	Auszahlungen für den Erwerb von Finanzinstrumenten	0,00	0,00	0,00
<b>36</b>	<b>Summe Auszahlungen aus der Finanzierungstätigkeit</b>	<b>14.100,00</b>	<b>13.800,00</b>	<b>13.506,49</b>
<b>SA4</b>	<b>Saldo (4) Geldfluss aus der Finanzierungstätigkeit (35 – 36)</b>	<b>-14.100,00</b>	<b>-13.800,00</b>	<b>-13.506,49</b>
<b>SA5</b>	<b>Saldo (5) Geldfluss aus der voranschlagswirksamen Gebarung (Saldo 3 + Saldo 4)</b>	<b>-818.000,00</b>	<b>-768.100,00</b>	<b>-738.636,49</b>

**Öffentliche Ordnung und Sicherheit (Gruppe 1)**

MVAG	Mittelverwendungs- und aufbringungsgruppen (1. und 2. Ebene)	VA 2026	VA 2025	RA 2024
<b>311</b>	<b>Einzahlungen aus operativer Verwaltungstätigkeit</b>	<b>27.100,00</b>	<b>15.200,00</b>	<b>41.034,44</b>
3111	Einzahlungen aus eigenen Abgaben	0,00	0,00	0,00
3112	Einzahlungen aus Ertragsanteilen	0,00	0,00	0,00
3113	Einzahlungen aus Gebühren	0,00	0,00	0,00
3114	Einzahlungen aus Leistungen	11.500,00	11.500,00	11.057,75
3115	Einzahlungen aus Besitz und wirtschaftlicher Tätigkeit	3.300,00	3.300,00	3.286,63
3116	Einzahlungen aus Veräußerung von geringwertigen Wirtschaftsgütern (GWG) und sonstige Einzahlungen	12.300,00	400,00	26.690,06
<b>312</b>	<b>Einzahlungen aus Transfers</b>	<b>0,00</b>	<b>0,00</b>	<b>0,00</b>
3121	Transferzahlungen von Trägern des öffentlichen Rechts	0,00	0,00	0,00
3122	Transferzahlungen von Beteiligungen	0,00	0,00	0,00
3123	Transferzahlungen von Unternehmen (inkl. Finanzunternehmen)	0,00	0,00	0,00
3124	Transferzahlungen von Haushalten und Organisationen ohne Erwerbscharakter	0,00	0,00	0,00
3125	Transferzahlungen vom Ausland	0,00	0,00	0,00
3126	Investitions- und Tilgungszuschüsse zwischen Unternehmungen und Betrieben der Gebietskörperschaft und der Gebietskörperschaft	0,00	0,00	0,00
<b>313</b>	<b>Einzahlungen aus Finanzerträgen</b>	<b>0,00</b>	<b>0,00</b>	<b>0,00</b>
3131	Einzahlungen aus Zinserträgen	0,00	0,00	0,00
3132	Einzahlungen aus Zinsen aus derivativen Finanzinstrumenten mit und ohne Grundgeschäft	0,00	0,00	0,00
3133	Einzahlungen aus Gewinnentnahmen von marktbestimmten Betrieben	0,00	0,00	0,00
3134	Sonstige Einzahlungen aus Finanzerträgen	0,00	0,00	0,00
3135	Einzahlungen aus Dividenden/Gewinnausschüttungen	0,00	0,00	0,00
<b>31</b>	<b>Summe Einzahlungen operative Gebarung</b>	<b>27.100,00</b>	<b>15.200,00</b>	<b>41.034,44</b>
<b>321</b>	<b>Auszahlungen aus Personalaufwand</b>	<b>0,00</b>	<b>0,00</b>	<b>0,00</b>
3211	Auszahlungen für Personalaufwand (Bezüge, Nebengebühren, und Mehrleistungsvergütungen)	0,00	0,00	0,00
3212	Auszahlungen für gesetzliche und freiwillige Sozialaufwendungen	0,00	0,00	0,00
3213	Auszahlungen aus sonstigem Personalaufwand	0,00	0,00	0,00
<b>322</b>	<b>Auszahlungen aus Sachaufwand</b>	<b>52.600,00</b>	<b>77.600,00</b>	<b>62.645,11</b>
3221	Auszahlungen für Gebrauchs- und Verbrauchsgüter, Handelswaren	8.200,00	9.500,00	8.081,97
3222	Auszahlungen für Verwaltungs- und Betriebsaufwand	17.200,00	20.500,00	18.999,20
3223	Auszahlungen für Leasing- und Mietaufwand	0,00	0,00	0,00
3224	Auszahlungen für Instandhaltung	12.700,00	33.300,00	11.111,47
3225	Sonstige Auszahlungen aus Sachaufwand	14.500,00	14.300,00	24.452,47
3226	Auszahlungen aus der Inanspruchnahme von Haftungen	0,00	0,00	0,00
<b>323</b>	<b>Auszahlungen aus Transfers</b>	<b>1.600,00</b>	<b>1.400,00</b>	<b>1.576,51</b>
3231	Transferzahlungen an Träger des öffentlichen Rechts	1.400,00	1.400,00	1.376,51

## Öffentliche Ordnung und Sicherheit (Gruppe 1)

MVAG	Mittelverwendungs- und aufbringungsgruppen (1. und 2. Ebene)	VA 2026	VA 2025	RA 2024
3232	Transferzahlungen an Beteiligungen	0,00	0,00	0,00
3233	Transferzahlungen an Unternehmen (inkl. Finanzunternehmen)	0,00	0,00	0,00
3234	Transferzahlungen an Haushalte und Organisationen ohne Erwerbscharakter	200,00	0,00	200,00
3235	Transferzahlungen an das Ausland	0,00	0,00	0,00
3236	Investitions- und Tilgungszuschüsse zwischen Unternehmungen und Betrieben der Gebietskörperschaft und der Gebietskörperschaft	0,00	0,00	0,00
<b>324</b>	<b>Auszahlungen aus Finanzaufwand</b>	<b>0,00</b>	<b>0,00</b>	<b>0,00</b>
3241	Auszahlungen für Zinsen	0,00	0,00	0,00
3242	Auszahlungen für Zinsen aus derivativen Finanzinstrumenten mit und ohne Grundgeschäft	0,00	0,00	0,00
3243	Auszahlungen aus Gewinnentnahmen von marktbestimmten Betrieben	0,00	0,00	0,00
3244	Sonstige Auszahlungen aus Finanzaufwendungen	0,00	0,00	0,00
<b>32</b>	<b>Summe Auszahlungen operative Gebarung</b>	<b>54.200,00</b>	<b>79.000,00</b>	<b>64.221,62</b>
<b>SA1</b>	<b>Saldo (1) Geldfluss aus der operativen Gebarung (31 – 32)</b>	<b>-27.100,00</b>	<b>-63.800,00</b>	<b>-23.187,18</b>
<b>331</b>	<b>Einzahlungen aus der Investitionstätigkeit</b>	<b>0,00</b>	<b>0,00</b>	<b>0,00</b>
3311	Einzahlungen aus der Veräußerung von immateriellem Vermögen	0,00	0,00	0,00
3312	Einzahlungen aus der Veräußerung von Grundstücken und Grundstückeinrichtungen	0,00	0,00	0,00
3313	Einzahlungen aus der Veräußerung von Gebäuden und Bauten	0,00	0,00	0,00
3314	Einzahlungen aus der Veräußerung von technischen Anlagen, Fahrzeugen und Maschinen	0,00	0,00	0,00
3315	Einzahlungen aus der Veräußerung von Amts-, Betriebs- und Geschäftsausstattung	0,00	0,00	0,00
3316	Einzahlungen aus der Veräußerung von Kulturgütern	0,00	0,00	0,00
3317	Einzahlungen aus der Veräußerung von Beteiligungen	0,00	0,00	0,00
3318	Einzahlungen aus der Veräußerung von kofinanzierten Schutzbauten	0,00	0,00	0,00
<b>332</b>	<b>Einzahlungen aus der Rückzahlung von Darlehen sowie gewährten Vorschüssen</b>	<b>0,00</b>	<b>0,00</b>	<b>0,00</b>
3321	Einzahlungen aus Darlehen an Träger des öffentlichen Rechts	0,00	0,00	0,00
3322	Einzahlungen aus Darlehen an Beteiligungen	0,00	0,00	0,00
3323	Einzahlungen aus Darlehen an Unternehmen und Haushalte	0,00	0,00	0,00
3325	Einzahlungen aus Vorschüssen und Anzahlungen	0,00	0,00	0,00
<b>333</b>	<b>Einzahlungen aus Kapitaltransfers</b>	<b>64.200,00</b>	<b>0,00</b>	<b>184.700,00</b>
3331	Kapitaltransferzahlungen von Trägern des öffentlichen Rechts	64.200,00	0,00	34.700,00
3332	Kapitaltransferzahlungen von Beteiligungen	0,00	0,00	0,00
3333	Kapitaltransferzahlungen von Unternehmen	0,00	0,00	150.000,00
3334	Kapitaltransferzahlungen von Haushalten und Organisationen ohne Erwerbscharakter	0,00	0,00	0,00
3335	Kapitaltransferzahlungen vom Ausland	0,00	0,00	0,00
<b>33</b>	<b>Summe Einzahlungen investive Gebarung</b>	<b>64.200,00</b>	<b>0,00</b>	<b>184.700,00</b>

## Öffentliche Ordnung und Sicherheit (Gruppe 1)

MVAG	Mittelverwendungs- und aufbringungsgruppen (1. und 2. Ebene)	VA 2026	VA 2025	RA 2024
<b>341</b>	<b>Auszahlungen aus der Investitionstätigkeit</b>	<b>135.900,00</b>	<b>95.500,00</b>	<b>76.438,48</b>
3411	Auszahlungen für den Erwerb von immateriellem Vermögen	0,00	0,00	0,00
3412	Auszahlungen für den Erwerb von Grundstücken und Grundstückseinrichtungen	0,00	0,00	64.932,51
3413	Auszahlungen für den Erwerb von Gebäuden und Bauten	0,00	0,00	0,00
3414	Auszahlungen für den Erwerb von technischen Anlagen, Fahrzeugen und Maschinen	127.500,00	90.000,00	4.851,97
3415	Auszahlungen für den Erwerb von Amts-, Betriebs- und Geschäftsausstattung	8.400,00	5.500,00	6.654,00
3416	Auszahlungen für den Erwerb von Kulturgütern	0,00	0,00	0,00
3417	Auszahlungen für den Erwerb von Beteiligungen	0,00	0,00	0,00
3418	Auszahlungen für den Erwerb von kofinanzierten Schutzbauten	0,00	0,00	0,00
<b>342</b>	<b>Auszahlungen aus der Gewährung von Darlehen sowie gewährten Vorschüssen</b>	<b>0,00</b>	<b>0,00</b>	<b>0,00</b>
3421	Auszahlungen von Darlehen an Träger des öffentlichen Rechts	0,00	0,00	0,00
3422	Auszahlungen von Darlehen an Beteiligungen	0,00	0,00	0,00
3423	Auszahlungen von Darlehen an Unternehmen und Haushalte	0,00	0,00	0,00
3425	Auszahlungen von Vorschüssen und Anzahlungen	0,00	0,00	0,00
<b>343</b>	<b>Auszahlungen aus Kapitaltransfers</b>	<b>0,00</b>	<b>0,00</b>	<b>0,00</b>
3431	Kapitaltransferzahlungen an Träger des öffentlichen Rechts	0,00	0,00	0,00
3432	Kapitaltransferzahlungen an Beteiligungen	0,00	0,00	0,00
3433	Kapitaltransferzahlungen an Unternehmen (Finanzunternehmen)	0,00	0,00	0,00
3434	Kapitaltransferzahlungen an Haushalte und Organisationen ohne Erwerbscharakter	0,00	0,00	0,00
3435	Kapitaltransferzahlungen an das Ausland	0,00	0,00	0,00
<b>34</b>	<b>Summe Auszahlungen investive Gebarung</b>	<b>135.900,00</b>	<b>95.500,00</b>	<b>76.438,48</b>
<b>SA2</b>	<b>Saldo (2) Geldfluss aus der investiven Gebarung (33 – 34)</b>	<b>-71.700,00</b>	<b>-95.500,00</b>	<b>108.261,52</b>
<b>SA3</b>	<b>Saldo (3) Nettofinanzierungssaldo (Saldo 1 + Saldo 2)</b>	<b>-98.800,00</b>	<b>-159.300,00</b>	<b>85.074,34</b>
<b>351</b>	<b>Einzahlungen aus der Aufnahme von Finanzschulden</b>	<b>0,00</b>	<b>0,00</b>	<b>0,00</b>
3511	Einzahlungen aus empfangenen Darlehen von öffentlichen Körperschaften und Rechtsträgern	0,00	0,00	0,00
3512	Einzahlungen aus empfangenen Darlehen von Beteiligungen	0,00	0,00	0,00
3513	Einzahlungen aus empfangenen Darlehen von Unternehmen und privaten Haushalten	0,00	0,00	0,00
3514	Einzahlungen aus Finanzschulden (Finanzunternehmen)	0,00	0,00	0,00
3515	Einzahlungen aus Aufnahmen von Leasingverbindlichkeiten	0,00	0,00	0,00
<b>353</b>	<b>Einzahlungen infolge eines Kapitaltausches bei derivativen Finanzinstrumenten mit Grundgeschäft</b>	<b>0,00</b>	<b>0,00</b>	<b>0,00</b>
3530	Einzahlungen infolge eines Kapitaltausches bei derivativen Finanzinstrumenten mit Grundgeschäft	0,00	0,00	0,00
<b>355</b>	<b>Einzahlungen aus dem Abgang von Finanzinstrumenten</b>	<b>0,00</b>	<b>0,00</b>	<b>0,00</b>

**Öffentliche Ordnung und Sicherheit (Gruppe 1)**

MVAG	Mittelverwendungs- und aufbringungsgruppen (1. und 2. Ebene)	VA 2026	VA 2025	RA 2024
3550	Einzahlungen aus dem Abgang von Finanzinstrumenten	0,00	0,00	0,00
<b>35</b>	<b>Summe Einzahlungen aus der Finanzierungstätigkeit</b>	<b>0,00</b>	<b>0,00</b>	<b>0,00</b>
<b>361</b>	<b>Auszahlungen aus der Tilgung von Finanzschulden</b>	<b>0,00</b>	<b>0,00</b>	<b>0,00</b>
3611	Auszahlungen aus empfangenen Darlehen von öffentlichen Körperschaften und Rechtsträgern	0,00	0,00	0,00
3612	Auszahlungen aus empfangenen Darlehen von Beteiligungen	0,00	0,00	0,00
3613	Auszahlungen aus empfangenen Darlehen von Unternehmen und privaten Haushalten	0,00	0,00	0,00
3614	Auszahlungen aus Finanzschulden	0,00	0,00	0,00
3615	Auszahlungen aus Rückzahlungen von Leasingverbindlichkeiten	0,00	0,00	0,00
<b>363</b>	<b>Auszahlungen infolge eines Kapitaltausches bei derivativen Finanzinstrumenten mit Grundgeschäft</b>	<b>0,00</b>	<b>0,00</b>	<b>0,00</b>
3630	Auszahlungen infolge eines Kapitaltausches bei derivativen Finanzinstrumenten mit Grundgeschäft	0,00	0,00	0,00
<b>365</b>	<b>Auszahlungen für den Erwerb von Finanzinstrumenten</b>	<b>0,00</b>	<b>0,00</b>	<b>0,00</b>
3650	Auszahlungen für den Erwerb von Finanzinstrumenten	0,00	0,00	0,00
<b>36</b>	<b>Summe Auszahlungen aus der Finanzierungstätigkeit</b>	<b>0,00</b>	<b>0,00</b>	<b>0,00</b>
<b>SA4</b>	<b>Saldo (4) Geldfluss aus der Finanzierungstätigkeit (35 – 36)</b>	<b>0,00</b>	<b>0,00</b>	<b>0,00</b>
<b>SA5</b>	<b>Saldo (5) Geldfluss aus der voranschlagswirksamen Gebarung (Saldo 3 + Saldo 4)</b>	<b>-98.800,00</b>	<b>-159.300,00</b>	<b>85.074,34</b>

**Unterricht, Erziehung, Sport und Wissenschaft (Gruppe 2)**

MVAG	Mittelverwendungs- und aufbringungsgruppen (1. und 2. Ebene)	VA 2026	VA 2025	RA 2024
<b>311</b>	<b>Einzahlungen aus operativer Verwaltungstätigkeit</b>	<b>364.900,00</b>	<b>336.700,00</b>	<b>394.700,26</b>
3111	Einzahlungen aus eigenen Abgaben	0,00	0,00	0,00
3112	Einzahlungen aus Ertragsanteilen	0,00	0,00	0,00
3113	Einzahlungen aus Gebühren	0,00	0,00	0,00
3114	Einzahlungen aus Leistungen	360.000,00	335.700,00	327.656,73
3115	Einzahlungen aus Besitz und wirtschaftlicher Tätigkeit	2.500,00	700,00	13.976,72
3116	Einzahlungen aus Veräußerung von geringwertigen Wirtschaftsgütern (GWG) und sonstige Einzahlungen	2.400,00	300,00	53.066,81
<b>312</b>	<b>Einzahlungen aus Transfers</b>	<b>579.800,00</b>	<b>523.200,00</b>	<b>506.104,03</b>
3121	Transferzahlungen von Trägern des öffentlichen Rechts	579.800,00	523.200,00	506.104,03
3122	Transferzahlungen von Beteiligungen	0,00	0,00	0,00
3123	Transferzahlungen von Unternehmen (inkl. Finanzunternehmen)	0,00	0,00	0,00
3124	Transferzahlungen von Haushalten und Organisationen ohne Erwerbscharakter	0,00	0,00	0,00
3125	Transferzahlungen vom Ausland	0,00	0,00	0,00
3126	Investitions- und Tilgungszuschüsse zwischen Unternehmungen und Betrieben der Gebietskörperschaft und der Gebietskörperschaft	0,00	0,00	0,00
<b>313</b>	<b>Einzahlungen aus Finanzerträgen</b>	<b>0,00</b>	<b>0,00</b>	<b>0,00</b>
3131	Einzahlungen aus Zinserträgen	0,00	0,00	0,00
3132	Einzahlungen aus Zinsen aus derivativen Finanzinstrumenten mit und ohne Grundgeschäft	0,00	0,00	0,00
3133	Einzahlungen aus Gewinnentnahmen von marktbestimmten Betrieben	0,00	0,00	0,00
3134	Sonstige Einzahlungen aus Finanzerträgen	0,00	0,00	0,00
3135	Einzahlungen aus Dividenden/Gewinnausschüttungen	0,00	0,00	0,00
<b>31</b>	<b>Summe Einzahlungen operative Gebarung</b>	<b>944.700,00</b>	<b>859.900,00</b>	<b>900.804,29</b>
<b>321</b>	<b>Auszahlungen aus Personalaufwand</b>	<b>1.197.600,00</b>	<b>1.181.800,00</b>	<b>1.134.399,28</b>
3211	Auszahlungen für Personalaufwand (Bezüge, Nebengebühren, und Mehrleistungsvergütungen)	938.600,00	934.500,00	903.055,89
3212	Auszahlungen für gesetzliche und freiwillige Sozialaufwendungen	258.900,00	247.200,00	230.848,16
3213	Auszahlungen aus sonstigem Personalaufwand	100,00	100,00	495,23
<b>322</b>	<b>Auszahlungen aus Sachaufwand</b>	<b>559.600,00</b>	<b>540.700,00</b>	<b>500.110,89</b>
3221	Auszahlungen für Gebrauchs- und Verbrauchsgüter, Handelswaren	89.200,00	90.400,00	83.710,11
3222	Auszahlungen für Verwaltungs- und Betriebsaufwand	91.700,00	88.500,00	75.682,36
3223	Auszahlungen für Leasing- und Mietaufwand	44.300,00	41.900,00	34.800,25
3224	Auszahlungen für Instandhaltung	30.600,00	27.800,00	39.954,18
3225	Sonstige Auszahlungen aus Sachaufwand	303.800,00	292.100,00	265.963,99
3226	Auszahlungen aus der Inanspruchnahme von Haftungen	0,00	0,00	0,00
<b>323</b>	<b>Auszahlungen aus Transfers</b>	<b>42.900,00</b>	<b>18.800,00</b>	<b>65.448,13</b>
3231	Transferzahlungen an Träger des öffentlichen Rechts	1.700,00	1.700,00	1.669,50

**Unterricht, Erziehung, Sport und Wissenschaft (Gruppe 2)**

MVAG	Mittelverwendungs- und aufbringungsgruppen (1. und 2. Ebene)	VA 2026	VA 2025	RA 2024
3232	Transferzahlungen an Beteiligungen	0,00	0,00	0,00
3233	Transferzahlungen an Unternehmen (inkl. Finanzunternehmen)	0,00	0,00	0,00
3234	Transferzahlungen an Haushalte und Organisationen ohne Erwerbscharakter	41.200,00	17.100,00	63.778,63
3235	Transferzahlungen an das Ausland	0,00	0,00	0,00
3236	Investitions- und Tilgungszuschüsse zwischen Unternehmungen und Betrieben der Gebietskörperschaft und der Gebietskörperschaft	0,00	0,00	0,00
<b>324</b>	<b>Auszahlungen aus Finanzaufwand</b>	<b>18.300,00</b>	<b>200,00</b>	<b>331,89</b>
3241	Auszahlungen für Zinsen	18.300,00	200,00	331,89
3242	Auszahlungen für Zinsen aus derivativen Finanzinstrumenten mit und ohne Grundgeschäft	0,00	0,00	0,00
3243	Auszahlungen aus Gewinnentnahmen von marktbestimmten Betrieben	0,00	0,00	0,00
3244	Sonstige Auszahlungen aus Finanzaufwendungen	0,00	0,00	0,00
<b>32</b>	<b>Summe Auszahlungen operative Gebarung</b>	<b>1.818.400,00</b>	<b>1.741.500,00</b>	<b>1.700.290,19</b>
<b>SA1</b>	<b>Saldo (1) Geldfluss aus der operativen Gebarung (31 – 32)</b>	<b>-873.700,00</b>	<b>-881.600,00</b>	<b>-799.485,90</b>
<b>331</b>	<b>Einzahlungen aus der Investitionstätigkeit</b>	<b>0,00</b>	<b>0,00</b>	<b>0,00</b>
3311	Einzahlungen aus der Veräußerung von immateriellem Vermögen	0,00	0,00	0,00
3312	Einzahlungen aus der Veräußerung von Grundstücken und Grundstückeinrichtungen	0,00	0,00	0,00
3313	Einzahlungen aus der Veräußerung von Gebäuden und Bauten	0,00	0,00	0,00
3314	Einzahlungen aus der Veräußerung von technischen Anlagen, Fahrzeugen und Maschinen	0,00	0,00	0,00
3315	Einzahlungen aus der Veräußerung von Amts-, Betriebs- und Geschäftsausstattung	0,00	0,00	0,00
3316	Einzahlungen aus der Veräußerung von Kulturgütern	0,00	0,00	0,00
3317	Einzahlungen aus der Veräußerung von Beteiligungen	0,00	0,00	0,00
3318	Einzahlungen aus der Veräußerung von kofinanzierten Schutzbauten	0,00	0,00	0,00
<b>332</b>	<b>Einzahlungen aus der Rückzahlung von Darlehen sowie gewährten Vorschüssen</b>	<b>0,00</b>	<b>0,00</b>	<b>0,00</b>
3321	Einzahlungen aus Darlehen an Träger des öffentlichen Rechts	0,00	0,00	0,00
3322	Einzahlungen aus Darlehen an Beteiligungen	0,00	0,00	0,00
3323	Einzahlungen aus Darlehen an Unternehmen und Haushalte	0,00	0,00	0,00
3325	Einzahlungen aus Vorschüssen und Anzahlungen	0,00	0,00	0,00
<b>333</b>	<b>Einzahlungen aus Kapitaltransfers</b>	<b>145.000,00</b>	<b>150.000,00</b>	<b>71.906,00</b>
3331	Kapitaltransferzahlungen von Trägern des öffentlichen Rechts	55.000,00	0,00	55.406,00
3332	Kapitaltransferzahlungen von Beteiligungen	0,00	0,00	0,00
3333	Kapitaltransferzahlungen von Unternehmen	90.000,00	150.000,00	16.500,00
3334	Kapitaltransferzahlungen von Haushalten und Organisationen ohne Erwerbscharakter	0,00	0,00	0,00
3335	Kapitaltransferzahlungen vom Ausland	0,00	0,00	0,00
<b>33</b>	<b>Summe Einzahlungen investive Gebarung</b>	<b>145.000,00</b>	<b>150.000,00</b>	<b>71.906,00</b>

## Unterricht, Erziehung, Sport und Wissenschaft (Gruppe 2)

MVAG	Mittelverwendungs- und aufbringungsgruppen (1. und 2. Ebene)	VA 2026	VA 2025	RA 2024
<b>341</b>	<b>Auszahlungen aus der Investitionstätigkeit</b>	<b>1.572.600,00</b>	<b>165.600,00</b>	<b>123.554,17</b>
3411	Auszahlungen für den Erwerb von immateriellem Vermögen	0,00	0,00	0,00
3412	Auszahlungen für den Erwerb von Grundstücken und Grundstückseinrichtungen	55.000,00	70.000,00	1.462,70
3413	Auszahlungen für den Erwerb von Gebäuden und Bauten	1.442.300,00	50.000,00	66.897,90
3414	Auszahlungen für den Erwerb von technischen Anlagen, Fahrzeugen und Maschinen	0,00	0,00	0,00
3415	Auszahlungen für den Erwerb von Amts-, Betriebs- und Geschäftsausstattung	75.300,00	45.600,00	55.193,57
3416	Auszahlungen für den Erwerb von Kulturgütern	0,00	0,00	0,00
3417	Auszahlungen für den Erwerb von Beteiligungen	0,00	0,00	0,00
3418	Auszahlungen für den Erwerb von kofinanzierten Schutzbauten	0,00	0,00	0,00
<b>342</b>	<b>Auszahlungen aus der Gewährung von Darlehen sowie gewährten Vorschüssen</b>	<b>0,00</b>	<b>0,00</b>	<b>0,00</b>
3421	Auszahlungen von Darlehen an Träger des öffentlichen Rechts	0,00	0,00	0,00
3422	Auszahlungen von Darlehen an Beteiligungen	0,00	0,00	0,00
3423	Auszahlungen von Darlehen an Unternehmen und Haushalte	0,00	0,00	0,00
3425	Auszahlungen von Vorschüssen und Anzahlungen	0,00	0,00	0,00
<b>343</b>	<b>Auszahlungen aus Kapitaltransfers</b>	<b>0,00</b>	<b>0,00</b>	<b>0,00</b>
3431	Kapitaltransferzahlungen an Träger des öffentlichen Rechts	0,00	0,00	0,00
3432	Kapitaltransferzahlungen an Beteiligungen	0,00	0,00	0,00
3433	Kapitaltransferzahlungen an Unternehmen (Finanzunternehmen)	0,00	0,00	0,00
3434	Kapitaltransferzahlungen an Haushalte und Organisationen ohne Erwerbscharakter	0,00	0,00	0,00
3435	Kapitaltransferzahlungen an das Ausland	0,00	0,00	0,00
<b>34</b>	<b>Summe Auszahlungen investive Gebarung</b>	<b>1.572.600,00</b>	<b>165.600,00</b>	<b>123.554,17</b>
<b>SA2</b>	<b>Saldo (2) Geldfluss aus der investiven Gebarung (33 – 34)</b>	<b>-1.427.600,00</b>	<b>-15.600,00</b>	<b>-51.648,17</b>
<b>SA3</b>	<b>Saldo (3) Nettofinanzierungssaldo (Saldo 1 + Saldo 2)</b>	<b>-2.301.300,00</b>	<b>-897.200,00</b>	<b>-851.134,07</b>
<b>351</b>	<b>Einzahlungen aus der Aufnahme von Finanzschulden</b>	<b>600.000,00</b>	<b>0,00</b>	<b>0,00</b>
3511	Einzahlungen aus empfangenen Darlehen von öffentlichen Körperschaften und Rechtsträgern	0,00	0,00	0,00
3512	Einzahlungen aus empfangenen Darlehen von Beteiligungen	0,00	0,00	0,00
3513	Einzahlungen aus empfangenen Darlehen von Unternehmen und privaten Haushalten	0,00	0,00	0,00
3514	Einzahlungen aus Finanzschulden (Finanzunternehmen)	600.000,00	0,00	0,00
3515	Einzahlungen aus Aufnahmen von Leasingverbindlichkeiten	0,00	0,00	0,00
<b>353</b>	<b>Einzahlungen infolge eines Kapitaltausches bei derivativen Finanzinstrumenten mit Grundgeschäft</b>	<b>0,00</b>	<b>0,00</b>	<b>0,00</b>
3530	Einzahlungen infolge eines Kapitaltausches bei derivativen Finanzinstrumenten mit Grundgeschäft	0,00	0,00	0,00
<b>355</b>	<b>Einzahlungen aus dem Abgang von Finanzinstrumenten</b>	<b>0,00</b>	<b>0,00</b>	<b>0,00</b>

**Unterricht, Erziehung, Sport und Wissenschaft (Gruppe 2)**

MVAG	Mittelverwendungs- und aufbringungsgruppen (1. und 2. Ebene)	VA 2026	VA 2025	RA 2024
3550	Einzahlungen aus dem Abgang von Finanzinstrumenten	0,00	0,00	0,00
<b>35</b>	<b>Summe Einzahlungen aus der Finanzierungstätigkeit</b>	<b>600.000,00</b>	<b>0,00</b>	<b>0,00</b>
<b>361</b>	<b>Auszahlungen aus der Tilgung von Finanzschulden</b>	<b>22.000,00</b>	<b>22.000,00</b>	<b>21.848,57</b>
3611	Auszahlungen aus empfangenen Darlehen von öffentlichen Körperschaften und Rechtsträgern	0,00	0,00	0,00
3612	Auszahlungen aus empfangenen Darlehen von Beteiligungen	0,00	0,00	0,00
3613	Auszahlungen aus empfangenen Darlehen von Unternehmen und privaten Haushalten	0,00	0,00	0,00
3614	Auszahlungen aus Finanzschulden	22.000,00	22.000,00	21.848,57
3615	Auszahlungen aus Rückzahlungen von Leasingverbindlichkeiten	0,00	0,00	0,00
<b>363</b>	<b>Auszahlungen infolge eines Kapitaltausches bei derivativen Finanzinstrumenten mit Grundgeschäft</b>	<b>0,00</b>	<b>0,00</b>	<b>0,00</b>
3630	Auszahlungen infolge eines Kapitaltausches bei derivativen Finanzinstrumenten mit Grundgeschäft	0,00	0,00	0,00
<b>365</b>	<b>Auszahlungen für den Erwerb von Finanzinstrumenten</b>	<b>0,00</b>	<b>0,00</b>	<b>0,00</b>
3650	Auszahlungen für den Erwerb von Finanzinstrumenten	0,00	0,00	0,00
<b>36</b>	<b>Summe Auszahlungen aus der Finanzierungstätigkeit</b>	<b>22.000,00</b>	<b>22.000,00</b>	<b>21.848,57</b>
<b>SA4</b>	<b>Saldo (4) Geldfluss aus der Finanzierungstätigkeit (35 – 36)</b>	<b>578.000,00</b>	<b>-22.000,00</b>	<b>-21.848,57</b>
<b>SA5</b>	<b>Saldo (5) Geldfluss aus der voranschlagswirksamen Gebarung (Saldo 3 + Saldo 4)</b>	<b>-1.723.300,00</b>	<b>-919.200,00</b>	<b>-872.982,64</b>

**Kunst, Kultur und Kultus (Gruppe 3)**

MVAG	Mittelverwendungs- und aufbringungsgruppen (1. und 2. Ebene)	VA 2026	VA 2025	RA 2024
<b>311</b>	<b>Einzahlungen aus operativer Verwaltungstätigkeit</b>	<b>15.400,00</b>	<b>15.200,00</b>	<b>15.084,45</b>
3111	Einzahlungen aus eigenen Abgaben	0,00	0,00	0,00
3112	Einzahlungen aus Ertragsanteilen	0,00	0,00	0,00
3113	Einzahlungen aus Gebühren	0,00	0,00	0,00
3114	Einzahlungen aus Leistungen	11.500,00	11.000,00	10.150,00
3115	Einzahlungen aus Besitz und wirtschaftlicher Tätigkeit	3.700,00	3.700,00	3.684,45
3116	Einzahlungen aus Veräußerung von geringwertigen Wirtschaftsgütern (GWG) und sonstige Einzahlungen	200,00	500,00	1.250,00
<b>312</b>	<b>Einzahlungen aus Transfers</b>	<b>0,00</b>	<b>0,00</b>	<b>0,00</b>
3121	Transferzahlungen von Trägern des öffentlichen Rechts	0,00	0,00	0,00
3122	Transferzahlungen von Beteiligungen	0,00	0,00	0,00
3123	Transferzahlungen von Unternehmen (inkl. Finanzunternehmen)	0,00	0,00	0,00
3124	Transferzahlungen von Haushalten und Organisationen ohne Erwerbscharakter	0,00	0,00	0,00
3125	Transferzahlungen vom Ausland	0,00	0,00	0,00
3126	Investitions- und Tilgungszuschüsse zwischen Unternehmungen und Betrieben der Gebietskörperschaft und der Gebietskörperschaft	0,00	0,00	0,00
<b>313</b>	<b>Einzahlungen aus Finanzerträgen</b>	<b>0,00</b>	<b>0,00</b>	<b>0,00</b>
3131	Einzahlungen aus Zinserträgen	0,00	0,00	0,00
3132	Einzahlungen aus Zinsen aus derivativen Finanzinstrumenten mit und ohne Grundgeschäft	0,00	0,00	0,00
3133	Einzahlungen aus Gewinnentnahmen von marktbestimmten Betrieben	0,00	0,00	0,00
3134	Sonstige Einzahlungen aus Finanzerträgen	0,00	0,00	0,00
3135	Einzahlungen aus Dividenden/Gewinnausschüttungen	0,00	0,00	0,00
<b>31</b>	<b>Summe Einzahlungen operative Gebarung</b>	<b>15.400,00</b>	<b>15.200,00</b>	<b>15.084,45</b>
<b>321</b>	<b>Auszahlungen aus Personalaufwand</b>	<b>27.300,00</b>	<b>26.800,00</b>	<b>25.854,90</b>
3211	Auszahlungen für Personalaufwand (Bezüge, Nebengebühren, und Mehrleistungsvergütungen)	21.700,00	21.300,00	20.488,51
3212	Auszahlungen für gesetzliche und freiwillige Sozialaufwendungen	5.600,00	5.500,00	5.366,39
3213	Auszahlungen aus sonstigem Personalaufwand	0,00	0,00	0,00
<b>322</b>	<b>Auszahlungen aus Sachaufwand</b>	<b>46.000,00</b>	<b>39.300,00</b>	<b>31.994,73</b>
3221	Auszahlungen für Gebrauchs- und Verbrauchsgüter, Handelswaren	5.700,00	4.400,00	2.512,79
3222	Auszahlungen für Verwaltungs- und Betriebsaufwand	13.500,00	12.800,00	9.898,26
3223	Auszahlungen für Leasing- und Mietaufwand	0,00	0,00	0,00
3224	Auszahlungen für Instandhaltung	1.800,00	1.700,00	1.947,72
3225	Sonstige Auszahlungen aus Sachaufwand	25.000,00	20.400,00	17.635,96
3226	Auszahlungen aus der Inanspruchnahme von Haftungen	0,00	0,00	0,00
<b>323</b>	<b>Auszahlungen aus Transfers</b>	<b>31.900,00</b>	<b>12.000,00</b>	<b>11.890,02</b>
3231	Transferzahlungen an Träger des öffentlichen Rechts	0,00	0,00	0,00

**Kunst, Kultur und Kultus (Gruppe 3)**

MVAG	Mittelverwendungs- und aufbringungsgruppen (1. und 2. Ebene)	VA 2026	VA 2025	RA 2024
3232	Transferzahlungen an Beteiligungen	0,00	0,00	0,00
3233	Transferzahlungen an Unternehmen (inkl. Finanzunternehmen)	0,00	0,00	0,00
3234	Transferzahlungen an Haushalte und Organisationen ohne Erwerbscharakter	31.900,00	12.000,00	11.890,02
3235	Transferzahlungen an das Ausland	0,00	0,00	0,00
3236	Investitions- und Tilgungszuschüsse zwischen Unternehmungen und Betrieben der Gebietskörperschaft und der Gebietskörperschaft	0,00	0,00	0,00
<b>324</b>	<b>Auszahlungen aus Finanzaufwand</b>	<b>0,00</b>	<b>300,00</b>	<b>1.315,70</b>
3241	Auszahlungen für Zinsen	0,00	300,00	1.315,70
3242	Auszahlungen für Zinsen aus derivativen Finanzinstrumenten mit und ohne Grundgeschäft	0,00	0,00	0,00
3243	Auszahlungen aus Gewinnentnahmen von marktbestimmten Betrieben	0,00	0,00	0,00
3244	Sonstige Auszahlungen aus Finanzaufwendungen	0,00	0,00	0,00
<b>32</b>	<b>Summe Auszahlungen operative Gebarung</b>	<b>105.200,00</b>	<b>78.400,00</b>	<b>71.055,35</b>
<b>SA1</b>	<b>Saldo (1) Geldfluss aus der operativen Gebarung (31 – 32)</b>	<b>-89.800,00</b>	<b>-63.200,00</b>	<b>-55.970,90</b>
<b>331</b>	<b>Einzahlungen aus der Investitionstätigkeit</b>	<b>0,00</b>	<b>0,00</b>	<b>0,00</b>
3311	Einzahlungen aus der Veräußerung von immateriellem Vermögen	0,00	0,00	0,00
3312	Einzahlungen aus der Veräußerung von Grundstücken und Grundstückeinrichtungen	0,00	0,00	0,00
3313	Einzahlungen aus der Veräußerung von Gebäuden und Bauten	0,00	0,00	0,00
3314	Einzahlungen aus der Veräußerung von technischen Anlagen, Fahrzeugen und Maschinen	0,00	0,00	0,00
3315	Einzahlungen aus der Veräußerung von Amts-, Betriebs- und Geschäftsausstattung	0,00	0,00	0,00
3316	Einzahlungen aus der Veräußerung von Kulturgütern	0,00	0,00	0,00
3317	Einzahlungen aus der Veräußerung von Beteiligungen	0,00	0,00	0,00
3318	Einzahlungen aus der Veräußerung von kofinanzierten Schutzbauten	0,00	0,00	0,00
<b>332</b>	<b>Einzahlungen aus der Rückzahlung von Darlehen sowie gewährten Vorschüssen</b>	<b>0,00</b>	<b>0,00</b>	<b>0,00</b>
3321	Einzahlungen aus Darlehen an Träger des öffentlichen Rechts	0,00	0,00	0,00
3322	Einzahlungen aus Darlehen an Beteiligungen	0,00	0,00	0,00
3323	Einzahlungen aus Darlehen an Unternehmen und Haushalte	0,00	0,00	0,00
3325	Einzahlungen aus Vorschüssen und Anzahlungen	0,00	0,00	0,00
<b>333</b>	<b>Einzahlungen aus Kapitaltransfers</b>	<b>0,00</b>	<b>1.800,00</b>	<b>0,00</b>
3331	Kapitaltransferzahlungen von Trägern des öffentlichen Rechts	0,00	1.800,00	0,00
3332	Kapitaltransferzahlungen von Beteiligungen	0,00	0,00	0,00
3333	Kapitaltransferzahlungen von Unternehmen	0,00	0,00	0,00
3334	Kapitaltransferzahlungen von Haushalten und Organisationen ohne Erwerbscharakter	0,00	0,00	0,00
3335	Kapitaltransferzahlungen vom Ausland	0,00	0,00	0,00
<b>33</b>	<b>Summe Einzahlungen investive Gebarung</b>	<b>0,00</b>	<b>1.800,00</b>	<b>0,00</b>

**Kunst, Kultur und Kultus (Gruppe 3)**

MVAG	Mittelverwendungs- und aufbringungsgruppen (1. und 2. Ebene)	VA 2026	VA 2025	RA 2024
<b>341</b>	<b>Auszahlungen aus der Investitionstätigkeit</b>	<b>6.500,00</b>	<b>4.100,00</b>	<b>0,00</b>
3411	Auszahlungen für den Erwerb von immateriellem Vermögen	0,00	0,00	0,00
3412	Auszahlungen für den Erwerb von Grundstücken und Grundstückseinrichtungen	500,00	500,00	0,00
3413	Auszahlungen für den Erwerb von Gebäuden und Bauten	0,00	0,00	0,00
3414	Auszahlungen für den Erwerb von technischen Anlagen, Fahrzeugen und Maschinen	0,00	0,00	0,00
3415	Auszahlungen für den Erwerb von Amts-, Betriebs- und Geschäftsausstattung	6.000,00	3.600,00	0,00
3416	Auszahlungen für den Erwerb von Kulturgütern	0,00	0,00	0,00
3417	Auszahlungen für den Erwerb von Beteiligungen	0,00	0,00	0,00
3418	Auszahlungen für den Erwerb von kofinanzierten Schutzbauten	0,00	0,00	0,00
<b>342</b>	<b>Auszahlungen aus der Gewährung von Darlehen sowie gewährten Vorschüssen</b>	<b>0,00</b>	<b>0,00</b>	<b>0,00</b>
3421	Auszahlungen von Darlehen an Träger des öffentlichen Rechts	0,00	0,00	0,00
3422	Auszahlungen von Darlehen an Beteiligungen	0,00	0,00	0,00
3423	Auszahlungen von Darlehen an Unternehmen und Haushalte	0,00	0,00	0,00
3425	Auszahlungen von Vorschüssen und Anzahlungen	0,00	0,00	0,00
<b>343</b>	<b>Auszahlungen aus Kapitaltransfers</b>	<b>0,00</b>	<b>0,00</b>	<b>0,00</b>
3431	Kapitaltransferzahlungen an Träger des öffentlichen Rechts	0,00	0,00	0,00
3432	Kapitaltransferzahlungen an Beteiligungen	0,00	0,00	0,00
3433	Kapitaltransferzahlungen an Unternehmen (Finanzunternehmen)	0,00	0,00	0,00
3434	Kapitaltransferzahlungen an Haushalte und Organisationen ohne Erwerbscharakter	0,00	0,00	0,00
3435	Kapitaltransferzahlungen an das Ausland	0,00	0,00	0,00
<b>34</b>	<b>Summe Auszahlungen investive Gebarung</b>	<b>6.500,00</b>	<b>4.100,00</b>	<b>0,00</b>
<b>SA2</b>	<b>Saldo (2) Geldfluss aus der investiven Gebarung (33 – 34)</b>	<b>-6.500,00</b>	<b>-2.300,00</b>	<b>0,00</b>
<b>SA3</b>	<b>Saldo (3) Nettofinanzierungssaldo (Saldo 1 + Saldo 2)</b>	<b>-96.300,00</b>	<b>-65.500,00</b>	<b>-55.970,90</b>
<b>351</b>	<b>Einzahlungen aus der Aufnahme von Finanzschulden</b>	<b>0,00</b>	<b>0,00</b>	<b>0,00</b>
3511	Einzahlungen aus empfangenen Darlehen von öffentlichen Körperschaften und Rechtsträgern	0,00	0,00	0,00
3512	Einzahlungen aus empfangenen Darlehen von Beteiligungen	0,00	0,00	0,00
3513	Einzahlungen aus empfangenen Darlehen von Unternehmen und privaten Haushalten	0,00	0,00	0,00
3514	Einzahlungen aus Finanzschulden (Finanzunternehmen)	0,00	0,00	0,00
3515	Einzahlungen aus Aufnahmen von Leasingverbindlichkeiten	0,00	0,00	0,00
<b>353</b>	<b>Einzahlungen infolge eines Kapitaltausches bei derivativen Finanzinstrumenten mit Grundgeschäft</b>	<b>0,00</b>	<b>0,00</b>	<b>0,00</b>
3530	Einzahlungen infolge eines Kapitaltausches bei derivativen Finanzinstrumenten mit Grundgeschäft	0,00	0,00	0,00
<b>355</b>	<b>Einzahlungen aus dem Abgang von Finanzinstrumenten</b>	<b>0,00</b>	<b>0,00</b>	<b>0,00</b>

**Kunst, Kultur und Kultus (Gruppe 3)**

MVAG	Mittelverwendungs- und aufbringungsgruppen (1. und 2. Ebene)	VA 2026	VA 2025	RA 2024
3550	Einzahlungen aus dem Abgang von Finanzinstrumenten	0,00	0,00	0,00
<b>35</b>	<b>Summe Einzahlungen aus der Finanzierungstätigkeit</b>	<b>0,00</b>	<b>0,00</b>	<b>0,00</b>
<b>361</b>	<b>Auszahlungen aus der Tilgung von Finanzschulden</b>	<b>0,00</b>	<b>11.200,00</b>	<b>21.550,77</b>
3611	Auszahlungen aus empfangenen Darlehen von öffentlichen Körperschaften und Rechtsträgern	0,00	0,00	0,00
3612	Auszahlungen aus empfangenen Darlehen von Beteiligungen	0,00	0,00	0,00
3613	Auszahlungen aus empfangenen Darlehen von Unternehmen und privaten Haushalten	0,00	0,00	0,00
3614	Auszahlungen aus Finanzschulden	0,00	11.200,00	21.550,77
3615	Auszahlungen aus Rückzahlungen von Leasingverbindlichkeiten	0,00	0,00	0,00
<b>363</b>	<b>Auszahlungen infolge eines Kapitaltausches bei derivativen Finanzinstrumenten mit Grundgeschäft</b>	<b>0,00</b>	<b>0,00</b>	<b>0,00</b>
3630	Auszahlungen infolge eines Kapitaltausches bei derivativen Finanzinstrumenten mit Grundgeschäft	0,00	0,00	0,00
<b>365</b>	<b>Auszahlungen für den Erwerb von Finanzinstrumenten</b>	<b>0,00</b>	<b>0,00</b>	<b>0,00</b>
3650	Auszahlungen für den Erwerb von Finanzinstrumenten	0,00	0,00	0,00
<b>36</b>	<b>Summe Auszahlungen aus der Finanzierungstätigkeit</b>	<b>0,00</b>	<b>11.200,00</b>	<b>21.550,77</b>
<b>SA4</b>	<b>Saldo (4) Geldfluss aus der Finanzierungstätigkeit (35 – 36)</b>	<b>0,00</b>	<b>-11.200,00</b>	<b>-21.550,77</b>
<b>SA5</b>	<b>Saldo (5) Geldfluss aus der voranschlagswirksamen Gebarung (Saldo 3 + Saldo 4)</b>	<b>-96.300,00</b>	<b>-76.700,00</b>	<b>-77.521,67</b>

**Soziale Wohlfahrt und Wohnbauförderung (Gruppe 4)**

MVAG	Mittelverwendungs- und aufbringungsgruppen (1. und 2. Ebene)	VA 2026	VA 2025	RA 2024
<b>311</b>	<b>Einzahlungen aus operativer Verwaltungstätigkeit</b>	<b>15.000,00</b>	<b>14.200,00</b>	<b>15.578,09</b>
3111	Einzahlungen aus eigenen Abgaben	0,00	0,00	0,00
3112	Einzahlungen aus Ertragsanteilen	0,00	0,00	0,00
3113	Einzahlungen aus Gebühren	0,00	0,00	0,00
3114	Einzahlungen aus Leistungen	15.000,00	14.200,00	15.578,09
3115	Einzahlungen aus Besitz und wirtschaftlicher Tätigkeit	0,00	0,00	0,00
3116	Einzahlungen aus Veräußerung von geringwertigen Wirtschaftsgütern (GWG) und sonstige Einzahlungen	0,00	0,00	0,00
<b>312</b>	<b>Einzahlungen aus Transfers</b>	<b>0,00</b>	<b>0,00</b>	<b>0,00</b>
3121	Transferzahlungen von Trägern des öffentlichen Rechts	0,00	0,00	0,00
3122	Transferzahlungen von Beteiligungen	0,00	0,00	0,00
3123	Transferzahlungen von Unternehmen (inkl. Finanzunternehmen)	0,00	0,00	0,00
3124	Transferzahlungen von Haushalten und Organisationen ohne Erwerbscharakter	0,00	0,00	0,00
3125	Transferzahlungen vom Ausland	0,00	0,00	0,00
3126	Investitions- und Tilgungszuschüsse zwischen Unternehmungen und Betrieben der Gebietskörperschaft und der Gebietskörperschaft	0,00	0,00	0,00
<b>313</b>	<b>Einzahlungen aus Finanzerträgen</b>	<b>0,00</b>	<b>0,00</b>	<b>0,00</b>
3131	Einzahlungen aus Zinserträgen	0,00	0,00	0,00
3132	Einzahlungen aus Zinsen aus derivativen Finanzinstrumenten mit und ohne Grundgeschäft	0,00	0,00	0,00
3133	Einzahlungen aus Gewinnentnahmen von marktbestimmten Betrieben	0,00	0,00	0,00
3134	Sonstige Einzahlungen aus Finanzerträgen	0,00	0,00	0,00
3135	Einzahlungen aus Dividenden/Gewinnausschüttungen	0,00	0,00	0,00
<b>31</b>	<b>Summe Einzahlungen operative Gebarung</b>	<b>15.000,00</b>	<b>14.200,00</b>	<b>15.578,09</b>
<b>321</b>	<b>Auszahlungen aus Personalaufwand</b>	<b>0,00</b>	<b>0,00</b>	<b>0,00</b>
3211	Auszahlungen für Personalaufwand (Bezüge, Nebengebühren, und Mehrleistungsvergütungen)	0,00	0,00	0,00
3212	Auszahlungen für gesetzliche und freiwillige Sozialaufwendungen	0,00	0,00	0,00
3213	Auszahlungen aus sonstigem Personalaufwand	0,00	0,00	0,00
<b>322</b>	<b>Auszahlungen aus Sachaufwand</b>	<b>133.600,00</b>	<b>135.600,00</b>	<b>126.915,89</b>
3221	Auszahlungen für Gebrauchs- und Verbrauchsgüter, Handelswaren	3.700,00	3.200,00	5.347,64
3222	Auszahlungen für Verwaltungs- und Betriebsaufwand	13.100,00	13.200,00	11.869,84
3223	Auszahlungen für Leasing- und Mietaufwand	0,00	0,00	0,00
3224	Auszahlungen für Instandhaltung	1.500,00	1.500,00	1.558,08
3225	Sonstige Auszahlungen aus Sachaufwand	115.300,00	117.700,00	108.140,33
3226	Auszahlungen aus der Inanspruchnahme von Haftungen	0,00	0,00	0,00
<b>323</b>	<b>Auszahlungen aus Transfers</b>	<b>1.120.000,00</b>	<b>1.105.900,00</b>	<b>937.716,59</b>
3231	Transferzahlungen an Träger des öffentlichen Rechts	1.113.500,00	1.097.700,00	929.995,51

**Soziale Wohlfahrt und Wohnbauförderung (Gruppe 4)**

MVAG	Mittelverwendungs- und aufbringungsgruppen (1. und 2. Ebene)	VA 2026	VA 2025	RA 2024
3232	Transferzahlungen an Beteiligungen	0,00	0,00	0,00
3233	Transferzahlungen an Unternehmen (inkl. Finanzunternehmen)	0,00	0,00	0,00
3234	Transferzahlungen an Haushalte und Organisationen ohne Erwerbscharakter	6.500,00	8.200,00	7.721,08
3235	Transferzahlungen an das Ausland	0,00	0,00	0,00
3236	Investitions- und Tilgungszuschüsse zwischen Unternehmungen und Betrieben der Gebietskörperschaft und der Gebietskörperschaft	0,00	0,00	0,00
<b>324</b>	<b>Auszahlungen aus Finanzaufwand</b>	<b>0,00</b>	<b>0,00</b>	<b>0,00</b>
3241	Auszahlungen für Zinsen	0,00	0,00	0,00
3242	Auszahlungen für Zinsen aus derivativen Finanzinstrumenten mit und ohne Grundgeschäft	0,00	0,00	0,00
3243	Auszahlungen aus Gewinnentnahmen von marktbestimmten Betrieben	0,00	0,00	0,00
3244	Sonstige Auszahlungen aus Finanzaufwendungen	0,00	0,00	0,00
<b>32</b>	<b>Summe Auszahlungen operative Gebarung</b>	<b>1.253.600,00</b>	<b>1.241.500,00</b>	<b>1.064.632,48</b>
<b>SA1</b>	<b>Saldo (1) Geldfluss aus der operativen Gebarung (31 – 32)</b>	<b>-1.238.600,00</b>	<b>-1.227.300,00</b>	<b>-1.049.054,39</b>
<b>331</b>	<b>Einzahlungen aus der Investitionstätigkeit</b>	<b>0,00</b>	<b>0,00</b>	<b>0,00</b>
3311	Einzahlungen aus der Veräußerung von immateriellem Vermögen	0,00	0,00	0,00
3312	Einzahlungen aus der Veräußerung von Grundstücken und Grundstückeinrichtungen	0,00	0,00	0,00
3313	Einzahlungen aus der Veräußerung von Gebäuden und Bauten	0,00	0,00	0,00
3314	Einzahlungen aus der Veräußerung von technischen Anlagen, Fahrzeugen und Maschinen	0,00	0,00	0,00
3315	Einzahlungen aus der Veräußerung von Amts-, Betriebs- und Geschäftsausstattung	0,00	0,00	0,00
3316	Einzahlungen aus der Veräußerung von Kulturgütern	0,00	0,00	0,00
3317	Einzahlungen aus der Veräußerung von Beteiligungen	0,00	0,00	0,00
3318	Einzahlungen aus der Veräußerung von kofinanzierten Schutzbauten	0,00	0,00	0,00
<b>332</b>	<b>Einzahlungen aus der Rückzahlung von Darlehen sowie gewährten Vorschüssen</b>	<b>0,00</b>	<b>0,00</b>	<b>0,00</b>
3321	Einzahlungen aus Darlehen an Träger des öffentlichen Rechts	0,00	0,00	0,00
3322	Einzahlungen aus Darlehen an Beteiligungen	0,00	0,00	0,00
3323	Einzahlungen aus Darlehen an Unternehmen und Haushalte	0,00	0,00	0,00
3325	Einzahlungen aus Vorschüssen und Anzahlungen	0,00	0,00	0,00
<b>333</b>	<b>Einzahlungen aus Kapitaltransfers</b>	<b>0,00</b>	<b>0,00</b>	<b>0,00</b>
3331	Kapitaltransferzahlungen von Trägern des öffentlichen Rechts	0,00	0,00	0,00
3332	Kapitaltransferzahlungen von Beteiligungen	0,00	0,00	0,00
3333	Kapitaltransferzahlungen von Unternehmen	0,00	0,00	0,00
3334	Kapitaltransferzahlungen von Haushalten und Organisationen ohne Erwerbscharakter	0,00	0,00	0,00
3335	Kapitaltransferzahlungen vom Ausland	0,00	0,00	0,00
<b>33</b>	<b>Summe Einzahlungen investive Gebarung</b>	<b>0,00</b>	<b>0,00</b>	<b>0,00</b>

**Soziale Wohlfahrt und Wohnbauförderung (Gruppe 4)**

MVAG	Mittelverwendungs- und aufbringungsgruppen (1. und 2. Ebene)	VA 2026	VA 2025	RA 2024
<b>341</b>	<b>Auszahlungen aus der Investitionstätigkeit</b>	<b>0,00</b>	<b>0,00</b>	<b>0,00</b>
3411	Auszahlungen für den Erwerb von immateriellem Vermögen	0,00	0,00	0,00
3412	Auszahlungen für den Erwerb von Grundstücken und Grundstückseinrichtungen	0,00	0,00	0,00
3413	Auszahlungen für den Erwerb von Gebäuden und Bauten	0,00	0,00	0,00
3414	Auszahlungen für den Erwerb von technischen Anlagen, Fahrzeugen und Maschinen	0,00	0,00	0,00
3415	Auszahlungen für den Erwerb von Amts-, Betriebs- und Geschäftsausstattung	0,00	0,00	0,00
3416	Auszahlungen für den Erwerb von Kulturgütern	0,00	0,00	0,00
3417	Auszahlungen für den Erwerb von Beteiligungen	0,00	0,00	0,00
3418	Auszahlungen für den Erwerb von kofinanzierten Schutzbauten	0,00	0,00	0,00
<b>342</b>	<b>Auszahlungen aus der Gewährung von Darlehen sowie gewährten Vorschüssen</b>	<b>0,00</b>	<b>0,00</b>	<b>0,00</b>
3421	Auszahlungen von Darlehen an Träger des öffentlichen Rechts	0,00	0,00	0,00
3422	Auszahlungen von Darlehen an Beteiligungen	0,00	0,00	0,00
3423	Auszahlungen von Darlehen an Unternehmen und Haushalte	0,00	0,00	0,00
3425	Auszahlungen von Vorschüssen und Anzahlungen	0,00	0,00	0,00
<b>343</b>	<b>Auszahlungen aus Kapitaltransfers</b>	<b>0,00</b>	<b>0,00</b>	<b>0,00</b>
3431	Kapitaltransferzahlungen an Träger des öffentlichen Rechts	0,00	0,00	0,00
3432	Kapitaltransferzahlungen an Beteiligungen	0,00	0,00	0,00
3433	Kapitaltransferzahlungen an Unternehmen (Finanzunternehmen)	0,00	0,00	0,00
3434	Kapitaltransferzahlungen an Haushalte und Organisationen ohne Erwerbscharakter	0,00	0,00	0,00
3435	Kapitaltransferzahlungen an das Ausland	0,00	0,00	0,00
<b>34</b>	<b>Summe Auszahlungen investive Gebarung</b>	<b>0,00</b>	<b>0,00</b>	<b>0,00</b>
<b>SA2</b>	<b>Saldo (2) Geldfluss aus der investiven Gebarung (33 – 34)</b>	<b>0,00</b>	<b>0,00</b>	<b>0,00</b>
<b>SA3</b>	<b>Saldo (3) Nettofinanzierungssaldo (Saldo 1 + Saldo 2)</b>	<b>-1.238.600,00</b>	<b>-1.227.300,00</b>	<b>-1.049.054,39</b>
<b>351</b>	<b>Einzahlungen aus der Aufnahme von Finanzschulden</b>	<b>0,00</b>	<b>0,00</b>	<b>0,00</b>
3511	Einzahlungen aus empfangenen Darlehen von öffentlichen Körperschaften und Rechtsträgern	0,00	0,00	0,00
3512	Einzahlungen aus empfangenen Darlehen von Beteiligungen	0,00	0,00	0,00
3513	Einzahlungen aus empfangenen Darlehen von Unternehmen und privaten Haushalten	0,00	0,00	0,00
3514	Einzahlungen aus Finanzschulden (Finanzunternehmen)	0,00	0,00	0,00
3515	Einzahlungen aus Aufnahmen von Leasingverbindlichkeiten	0,00	0,00	0,00
<b>353</b>	<b>Einzahlungen infolge eines Kapitaltausches bei derivativen Finanzinstrumenten mit Grundgeschäft</b>	<b>0,00</b>	<b>0,00</b>	<b>0,00</b>
3530	Einzahlungen infolge eines Kapitaltausches bei derivativen Finanzinstrumenten mit Grundgeschäft	0,00	0,00	0,00
<b>355</b>	<b>Einzahlungen aus dem Abgang von Finanzinstrumenten</b>	<b>0,00</b>	<b>0,00</b>	<b>0,00</b>

**Soziale Wohlfahrt und Wohnbauförderung (Gruppe 4)**

MVAG	Mittelverwendungs- und aufbringungsgruppen (1. und 2. Ebene)	VA 2026	VA 2025	RA 2024
3550	Einzahlungen aus dem Abgang von Finanzinstrumenten	0,00	0,00	0,00
<b>35</b>	<b>Summe Einzahlungen aus der Finanzierungstätigkeit</b>	<b>0,00</b>	<b>0,00</b>	<b>0,00</b>
<b>361</b>	<b>Auszahlungen aus der Tilgung von Finanzschulden</b>	<b>0,00</b>	<b>0,00</b>	<b>0,00</b>
3611	Auszahlungen aus empfangenen Darlehen von öffentlichen Körperschaften und Rechtsträgern	0,00	0,00	0,00
3612	Auszahlungen aus empfangenen Darlehen von Beteiligungen	0,00	0,00	0,00
3613	Auszahlungen aus empfangenen Darlehen von Unternehmen und privaten Haushalten	0,00	0,00	0,00
3614	Auszahlungen aus Finanzschulden	0,00	0,00	0,00
3615	Auszahlungen aus Rückzahlungen von Leasingverbindlichkeiten	0,00	0,00	0,00
<b>363</b>	<b>Auszahlungen infolge eines Kapitaltausches bei derivativen Finanzinstrumenten mit Grundgeschäft</b>	<b>0,00</b>	<b>0,00</b>	<b>0,00</b>
3630	Auszahlungen infolge eines Kapitaltausches bei derivativen Finanzinstrumenten mit Grundgeschäft	0,00	0,00	0,00
<b>365</b>	<b>Auszahlungen für den Erwerb von Finanzinstrumenten</b>	<b>0,00</b>	<b>0,00</b>	<b>0,00</b>
3650	Auszahlungen für den Erwerb von Finanzinstrumenten	0,00	0,00	0,00
<b>36</b>	<b>Summe Auszahlungen aus der Finanzierungstätigkeit</b>	<b>0,00</b>	<b>0,00</b>	<b>0,00</b>
<b>SA4</b>	<b>Saldo (4) Geldfluss aus der Finanzierungstätigkeit (35 – 36)</b>	<b>0,00</b>	<b>0,00</b>	<b>0,00</b>
<b>SA5</b>	<b>Saldo (5) Geldfluss aus der voranschlagswirksamen Gebarung (Saldo 3 + Saldo 4)</b>	<b>-1.238.600,00</b>	<b>-1.227.300,00</b>	<b>-1.049.054,39</b>

## Gesundheit (Gruppe 5)

MVAG	Mittelverwendungs- und aufbringungsgruppen (1. und 2. Ebene)	VA 2026	VA 2025	RA 2024
<b>311</b>	<b>Einzahlungen aus operativer Verwaltungstätigkeit</b>	<b>18.200,00</b>	<b>48.500,00</b>	<b>59.300,00</b>
3111	Einzahlungen aus eigenen Abgaben	0,00	0,00	0,00
3112	Einzahlungen aus Ertragsanteilen	0,00	0,00	0,00
3113	Einzahlungen aus Gebühren	0,00	0,00	0,00
3114	Einzahlungen aus Leistungen	0,00	2.000,00	0,00
3115	Einzahlungen aus Besitz und wirtschaftlicher Tätigkeit	0,00	0,00	0,00
3116	Einzahlungen aus Veräußerung von geringwertigen Wirtschaftsgütern (GWG) und sonstige Einzahlungen	18.200,00	46.500,00	59.300,00
<b>312</b>	<b>Einzahlungen aus Transfers</b>	<b>0,00</b>	<b>0,00</b>	<b>0,00</b>
3121	Transferzahlungen von Trägern des öffentlichen Rechts	0,00	0,00	0,00
3122	Transferzahlungen von Beteiligungen	0,00	0,00	0,00
3123	Transferzahlungen von Unternehmen (inkl. Finanzunternehmen)	0,00	0,00	0,00
3124	Transferzahlungen von Haushalten und Organisationen ohne Erwerbscharakter	0,00	0,00	0,00
3125	Transferzahlungen vom Ausland	0,00	0,00	0,00
3126	Investitions- und Tilgungszuschüsse zwischen Unternehmungen und Betrieben der Gebietskörperschaft und der Gebietskörperschaft	0,00	0,00	0,00
<b>313</b>	<b>Einzahlungen aus Finanzerträgen</b>	<b>0,00</b>	<b>0,00</b>	<b>0,00</b>
3131	Einzahlungen aus Zinserträgen	0,00	0,00	0,00
3132	Einzahlungen aus Zinsen aus derivativen Finanzinstrumenten mit und ohne Grundgeschäft	0,00	0,00	0,00
3133	Einzahlungen aus Gewinnentnahmen von marktbestimmten Betrieben	0,00	0,00	0,00
3134	Sonstige Einzahlungen aus Finanzerträgen	0,00	0,00	0,00
3135	Einzahlungen aus Dividenden/Gewinnausschüttungen	0,00	0,00	0,00
<b>31</b>	<b>Summe Einzahlungen operative Gebarung</b>	<b>18.200,00</b>	<b>48.500,00</b>	<b>59.300,00</b>
<b>321</b>	<b>Auszahlungen aus Personalaufwand</b>	<b>0,00</b>	<b>0,00</b>	<b>0,00</b>
3211	Auszahlungen für Personalaufwand (Bezüge, Nebengebühren, und Mehrleistungsvergütungen)	0,00	0,00	0,00
3212	Auszahlungen für gesetzliche und freiwillige Sozialaufwendungen	0,00	0,00	0,00
3213	Auszahlungen aus sonstigem Personalaufwand	0,00	0,00	0,00
<b>322</b>	<b>Auszahlungen aus Sachaufwand</b>	<b>300,00</b>	<b>400,00</b>	<b>778,60</b>
3221	Auszahlungen für Gebrauchs- und Verbrauchsgüter, Handelswaren	0,00	0,00	0,00
3222	Auszahlungen für Verwaltungs- und Betriebsaufwand	0,00	0,00	0,00
3223	Auszahlungen für Leasing- und Mietaufwand	0,00	0,00	0,00
3224	Auszahlungen für Instandhaltung	0,00	0,00	0,00
3225	Sonstige Auszahlungen aus Sachaufwand	300,00	400,00	778,60
3226	Auszahlungen aus der Inanspruchnahme von Haftungen	0,00	0,00	0,00
<b>323</b>	<b>Auszahlungen aus Transfers</b>	<b>1.027.800,00</b>	<b>942.000,00</b>	<b>899.454,04</b>
3231	Transferzahlungen an Träger des öffentlichen Rechts	987.400,00	903.100,00	860.684,04

**Gesundheit (Gruppe 5)**

MVAG	Mittelverwendungs- und aufbringungsgruppen (1. und 2. Ebene)	VA 2026	VA 2025	RA 2024
3232	Transferzahlungen an Beteiligungen	0,00	0,00	0,00
3233	Transferzahlungen an Unternehmen (inkl. Finanzunternehmen)	10.500,00	10.500,00	11.689,68
3234	Transferzahlungen an Haushalte und Organisationen ohne Erwerbscharakter	29.900,00	28.400,00	27.080,32
3235	Transferzahlungen an das Ausland	0,00	0,00	0,00
3236	Investitions- und Tilgungszuschüsse zwischen Unternehmungen und Betrieben der Gebietskörperschaft und der Gebietskörperschaft	0,00	0,00	0,00
<b>324</b>	<b>Auszahlungen aus Finanzaufwand</b>	<b>0,00</b>	<b>0,00</b>	<b>0,00</b>
3241	Auszahlungen für Zinsen	0,00	0,00	0,00
3242	Auszahlungen für Zinsen aus derivativen Finanzinstrumenten mit und ohne Grundgeschäft	0,00	0,00	0,00
3243	Auszahlungen aus Gewinnentnahmen von marktbestimmten Betrieben	0,00	0,00	0,00
3244	Sonstige Auszahlungen aus Finanzaufwendungen	0,00	0,00	0,00
<b>32</b>	<b>Summe Auszahlungen operative Gebarung</b>	<b>1.028.100,00</b>	<b>942.400,00</b>	<b>900.232,64</b>
<b>SA1</b>	<b>Saldo (1) Geldfluss aus der operativen Gebarung (31 – 32)</b>	<b>-1.009.900,00</b>	<b>-893.900,00</b>	<b>-840.932,64</b>
<b>331</b>	<b>Einzahlungen aus der Investitionstätigkeit</b>	<b>0,00</b>	<b>0,00</b>	<b>0,00</b>
3311	Einzahlungen aus der Veräußerung von immateriellem Vermögen	0,00	0,00	0,00
3312	Einzahlungen aus der Veräußerung von Grundstücken und Grundstückeinrichtungen	0,00	0,00	0,00
3313	Einzahlungen aus der Veräußerung von Gebäuden und Bauten	0,00	0,00	0,00
3314	Einzahlungen aus der Veräußerung von technischen Anlagen, Fahrzeugen und Maschinen	0,00	0,00	0,00
3315	Einzahlungen aus der Veräußerung von Amts-, Betriebs- und Geschäftsausstattung	0,00	0,00	0,00
3316	Einzahlungen aus der Veräußerung von Kulturgütern	0,00	0,00	0,00
3317	Einzahlungen aus der Veräußerung von Beteiligungen	0,00	0,00	0,00
3318	Einzahlungen aus der Veräußerung von kofinanzierten Schutzbauten	0,00	0,00	0,00
<b>332</b>	<b>Einzahlungen aus der Rückzahlung von Darlehen sowie gewährten Vorschüssen</b>	<b>0,00</b>	<b>0,00</b>	<b>0,00</b>
3321	Einzahlungen aus Darlehen an Träger des öffentlichen Rechts	0,00	0,00	0,00
3322	Einzahlungen aus Darlehen an Beteiligungen	0,00	0,00	0,00
3323	Einzahlungen aus Darlehen an Unternehmen und Haushalte	0,00	0,00	0,00
3325	Einzahlungen aus Vorschüssen und Anzahlungen	0,00	0,00	0,00
<b>333</b>	<b>Einzahlungen aus Kapitaltransfers</b>	<b>0,00</b>	<b>0,00</b>	<b>0,00</b>
3331	Kapitaltransferzahlungen von Trägern des öffentlichen Rechts	0,00	0,00	0,00
3332	Kapitaltransferzahlungen von Beteiligungen	0,00	0,00	0,00
3333	Kapitaltransferzahlungen von Unternehmen	0,00	0,00	0,00
3334	Kapitaltransferzahlungen von Haushalten und Organisationen ohne Erwerbscharakter	0,00	0,00	0,00
3335	Kapitaltransferzahlungen vom Ausland	0,00	0,00	0,00
<b>33</b>	<b>Summe Einzahlungen investive Gebarung</b>	<b>0,00</b>	<b>0,00</b>	<b>0,00</b>

## Gesundheit (Gruppe 5)

MVAG	Mittelverwendungs- und aufbringungsgruppen (1. und 2. Ebene)	VA 2026	VA 2025	RA 2024
<b>341</b>	<b>Auszahlungen aus der Investitionstätigkeit</b>	<b>0,00</b>	<b>0,00</b>	<b>0,00</b>
3411	Auszahlungen für den Erwerb von immateriellem Vermögen	0,00	0,00	0,00
3412	Auszahlungen für den Erwerb von Grundstücken und Grundstückseinrichtungen	0,00	0,00	0,00
3413	Auszahlungen für den Erwerb von Gebäuden und Bauten	0,00	0,00	0,00
3414	Auszahlungen für den Erwerb von technischen Anlagen, Fahrzeugen und Maschinen	0,00	0,00	0,00
3415	Auszahlungen für den Erwerb von Amts-, Betriebs- und Geschäftsausstattung	0,00	0,00	0,00
3416	Auszahlungen für den Erwerb von Kulturgütern	0,00	0,00	0,00
3417	Auszahlungen für den Erwerb von Beteiligungen	0,00	0,00	0,00
3418	Auszahlungen für den Erwerb von kofinanzierten Schutzbauten	0,00	0,00	0,00
<b>342</b>	<b>Auszahlungen aus der Gewährung von Darlehen sowie gewährten Vorschüssen</b>	<b>0,00</b>	<b>0,00</b>	<b>0,00</b>
3421	Auszahlungen von Darlehen an Träger des öffentlichen Rechts	0,00	0,00	0,00
3422	Auszahlungen von Darlehen an Beteiligungen	0,00	0,00	0,00
3423	Auszahlungen von Darlehen an Unternehmen und Haushalte	0,00	0,00	0,00
3425	Auszahlungen von Vorschüssen und Anzahlungen	0,00	0,00	0,00
<b>343</b>	<b>Auszahlungen aus Kapitaltransfers</b>	<b>0,00</b>	<b>0,00</b>	<b>0,00</b>
3431	Kapitaltransferzahlungen an Träger des öffentlichen Rechts	0,00	0,00	0,00
3432	Kapitaltransferzahlungen an Beteiligungen	0,00	0,00	0,00
3433	Kapitaltransferzahlungen an Unternehmen (Finanzunternehmen)	0,00	0,00	0,00
3434	Kapitaltransferzahlungen an Haushalte und Organisationen ohne Erwerbscharakter	0,00	0,00	0,00
3435	Kapitaltransferzahlungen an das Ausland	0,00	0,00	0,00
<b>34</b>	<b>Summe Auszahlungen investive Gebarung</b>	<b>0,00</b>	<b>0,00</b>	<b>0,00</b>
<b>SA2</b>	<b>Saldo (2) Geldfluss aus der investiven Gebarung (33 – 34)</b>	<b>0,00</b>	<b>0,00</b>	<b>0,00</b>
<b>SA3</b>	<b>Saldo (3) Nettofinanzierungssaldo (Saldo 1 + Saldo 2)</b>	<b>-1.009.900,00</b>	<b>-893.900,00</b>	<b>-840.932,64</b>
<b>351</b>	<b>Einzahlungen aus der Aufnahme von Finanzschulden</b>	<b>0,00</b>	<b>0,00</b>	<b>0,00</b>
3511	Einzahlungen aus empfangenen Darlehen von öffentlichen Körperschaften und Rechtsträgern	0,00	0,00	0,00
3512	Einzahlungen aus empfangenen Darlehen von Beteiligungen	0,00	0,00	0,00
3513	Einzahlungen aus empfangenen Darlehen von Unternehmen und privaten Haushalten	0,00	0,00	0,00
3514	Einzahlungen aus Finanzschulden (Finanzunternehmen)	0,00	0,00	0,00
3515	Einzahlungen aus Aufnahmen von Leasingverbindlichkeiten	0,00	0,00	0,00
<b>353</b>	<b>Einzahlungen infolge eines Kapitaltausches bei derivativen Finanzinstrumenten mit Grundgeschäft</b>	<b>0,00</b>	<b>0,00</b>	<b>0,00</b>
3530	Einzahlungen infolge eines Kapitaltausches bei derivativen Finanzinstrumenten mit Grundgeschäft	0,00	0,00	0,00
<b>355</b>	<b>Einzahlungen aus dem Abgang von Finanzinstrumenten</b>	<b>0,00</b>	<b>0,00</b>	<b>0,00</b>

**Gesundheit (Gruppe 5)**

MVAG	Mittelverwendungs- und aufbringungsgruppen (1. und 2. Ebene)	VA 2026	VA 2025	RA 2024
3550	Einzahlungen aus dem Abgang von Finanzinstrumenten	0,00	0,00	0,00
<b>35</b>	<b>Summe Einzahlungen aus der Finanzierungstätigkeit</b>	<b>0,00</b>	<b>0,00</b>	<b>0,00</b>
<b>361</b>	<b>Auszahlungen aus der Tilgung von Finanzschulden</b>	<b>0,00</b>	<b>0,00</b>	<b>0,00</b>
3611	Auszahlungen aus empfangenen Darlehen von öffentlichen Körperschaften und Rechtsträgern	0,00	0,00	0,00
3612	Auszahlungen aus empfangenen Darlehen von Beteiligungen	0,00	0,00	0,00
3613	Auszahlungen aus empfangenen Darlehen von Unternehmen und privaten Haushalten	0,00	0,00	0,00
3614	Auszahlungen aus Finanzschulden	0,00	0,00	0,00
3615	Auszahlungen aus Rückzahlungen von Leasingverbindlichkeiten	0,00	0,00	0,00
<b>363</b>	<b>Auszahlungen infolge eines Kapitaltausches bei derivativen Finanzinstrumenten mit Grundgeschäft</b>	<b>0,00</b>	<b>0,00</b>	<b>0,00</b>
3630	Auszahlungen infolge eines Kapitaltausches bei derivativen Finanzinstrumenten mit Grundgeschäft	0,00	0,00	0,00
<b>365</b>	<b>Auszahlungen für den Erwerb von Finanzinstrumenten</b>	<b>0,00</b>	<b>0,00</b>	<b>0,00</b>
3650	Auszahlungen für den Erwerb von Finanzinstrumenten	0,00	0,00	0,00
<b>36</b>	<b>Summe Auszahlungen aus der Finanzierungstätigkeit</b>	<b>0,00</b>	<b>0,00</b>	<b>0,00</b>
<b>SA4</b>	<b>Saldo (4) Geldfluss aus der Finanzierungstätigkeit (35 – 36)</b>	<b>0,00</b>	<b>0,00</b>	<b>0,00</b>
<b>SA5</b>	<b>Saldo (5) Geldfluss aus der voranschlagswirksamen Gebarung (Saldo 3 + Saldo 4)</b>	<b>-1.009.900,00</b>	<b>-893.900,00</b>	<b>-840.932,64</b>

## Straßen- und Wasserbau, Verkehr (Gruppe 6)

MVAG	Mittelverwendungs- und aufbringungsgruppen (1. und 2. Ebene)	VA 2026	VA 2025	RA 2024
<b>311</b>	<b>Einzahlungen aus operativer Verwaltungstätigkeit</b>	<b>494.000,00</b>	<b>453.300,00</b>	<b>510.548,70</b>
3111	Einzahlungen aus eigenen Abgaben	10.000,00	10.000,00	21.087,15
3112	Einzahlungen aus Ertragsanteilen	0,00	0,00	0,00
3113	Einzahlungen aus Gebühren	0,00	0,00	0,00
3114	Einzahlungen aus Leistungen	442.600,00	429.100,00	425.952,66
3115	Einzahlungen aus Besitz und wirtschaftlicher Tätigkeit	0,00	0,00	0,00
3116	Einzahlungen aus Veräußerung von geringwertigen Wirtschaftsgütern (GWG) und sonstige Einzahlungen	41.400,00	14.200,00	63.508,89
<b>312</b>	<b>Einzahlungen aus Transfers</b>	<b>5.000,00</b>	<b>6.000,00</b>	<b>6.960,00</b>
3121	Transferzahlungen von Trägern des öffentlichen Rechts	0,00	0,00	0,00
3122	Transferzahlungen von Beteiligungen	0,00	0,00	0,00
3123	Transferzahlungen von Unternehmen (inkl. Finanzunternehmen)	0,00	0,00	0,00
3124	Transferzahlungen von Haushalten und Organisationen ohne Erwerbscharakter	5.000,00	6.000,00	6.960,00
3125	Transferzahlungen vom Ausland	0,00	0,00	0,00
3126	Investitions- und Tilgungszuschüsse zwischen Unternehmungen und Betrieben der Gebietskörperschaft und der Gebietskörperschaft	0,00	0,00	0,00
<b>313</b>	<b>Einzahlungen aus Finanzerträgen</b>	<b>0,00</b>	<b>0,00</b>	<b>0,00</b>
3131	Einzahlungen aus Zinserträgen	0,00	0,00	0,00
3132	Einzahlungen aus Zinsen aus derivativen Finanzinstrumenten mit und ohne Grundgeschäft	0,00	0,00	0,00
3133	Einzahlungen aus Gewinnentnahmen von marktbestimmten Betrieben	0,00	0,00	0,00
3134	Sonstige Einzahlungen aus Finanzerträgen	0,00	0,00	0,00
3135	Einzahlungen aus Dividenden/Gewinnausschüttungen	0,00	0,00	0,00
<b>31</b>	<b>Summe Einzahlungen operative Gebarung</b>	<b>499.000,00</b>	<b>459.300,00</b>	<b>517.508,70</b>
<b>321</b>	<b>Auszahlungen aus Personalaufwand</b>	<b>365.000,00</b>	<b>353.100,00</b>	<b>332.831,89</b>
3211	Auszahlungen für Personalaufwand (Bezüge, Nebengebühren, und Mehrleistungsvergütungen)	283.700,00	274.200,00	259.292,40
3212	Auszahlungen für gesetzliche und freiwillige Sozialaufwendungen	78.300,00	76.000,00	72.553,85
3213	Auszahlungen aus sonstigem Personalaufwand	3.000,00	2.900,00	985,64
<b>322</b>	<b>Auszahlungen aus Sachaufwand</b>	<b>250.900,00</b>	<b>170.000,00</b>	<b>263.769,92</b>
3221	Auszahlungen für Gebrauchs- und Verbrauchsgüter, Handelswaren	15.100,00	15.900,00	9.786,41
3222	Auszahlungen für Verwaltungs- und Betriebsaufwand	8.900,00	9.200,00	9.096,73
3223	Auszahlungen für Leasing- und Mietaufwand	400,00	400,00	440,52
3224	Auszahlungen für Instandhaltung	50.800,00	31.600,00	71.682,26
3225	Sonstige Auszahlungen aus Sachaufwand	175.700,00	112.900,00	172.764,00
3226	Auszahlungen aus der Inanspruchnahme von Haftungen	0,00	0,00	0,00
<b>323</b>	<b>Auszahlungen aus Transfers</b>	<b>57.400,00</b>	<b>56.100,00</b>	<b>50.047,29</b>
3231	Transferzahlungen an Träger des öffentlichen Rechts	57.400,00	56.100,00	50.047,29

## Straßen- und Wasserbau, Verkehr (Gruppe 6)

MVAG	Mittelverwendungs- und aufbringungsgruppen (1. und 2. Ebene)	VA 2026	VA 2025	RA 2024
3232	Transferzahlungen an Beteiligungen	0,00	0,00	0,00
3233	Transferzahlungen an Unternehmen (inkl. Finanzunternehmen)	0,00	0,00	0,00
3234	Transferzahlungen an Haushalte und Organisationen ohne Erwerbscharakter	0,00	0,00	0,00
3235	Transferzahlungen an das Ausland	0,00	0,00	0,00
3236	Investitions- und Tilgungszuschüsse zwischen Unternehmungen und Betrieben der Gebietskörperschaft und der Gebietskörperschaft	0,00	0,00	0,00
<b>324</b>	<b>Auszahlungen aus Finanzaufwand</b>	<b>0,00</b>	<b>0,00</b>	<b>0,00</b>
3241	Auszahlungen für Zinsen	0,00	0,00	0,00
3242	Auszahlungen für Zinsen aus derivativen Finanzinstrumenten mit und ohne Grundgeschäft	0,00	0,00	0,00
3243	Auszahlungen aus Gewinnentnahmen von marktbestimmten Betrieben	0,00	0,00	0,00
3244	Sonstige Auszahlungen aus Finanzaufwendungen	0,00	0,00	0,00
<b>32</b>	<b>Summe Auszahlungen operative Gebarung</b>	<b>673.300,00</b>	<b>579.200,00</b>	<b>646.649,10</b>
<b>SA1</b>	<b>Saldo (1) Geldfluss aus der operativen Gebarung (31 – 32)</b>	<b>-174.300,00</b>	<b>-119.900,00</b>	<b>-129.140,40</b>
<b>331</b>	<b>Einzahlungen aus der Investitionstätigkeit</b>	<b>0,00</b>	<b>0,00</b>	<b>0,00</b>
3311	Einzahlungen aus der Veräußerung von immateriellem Vermögen	0,00	0,00	0,00
3312	Einzahlungen aus der Veräußerung von Grundstücken und Grundstückeinrichtungen	0,00	0,00	0,00
3313	Einzahlungen aus der Veräußerung von Gebäuden und Bauten	0,00	0,00	0,00
3314	Einzahlungen aus der Veräußerung von technischen Anlagen, Fahrzeugen und Maschinen	0,00	0,00	0,00
3315	Einzahlungen aus der Veräußerung von Amts-, Betriebs- und Geschäftsausstattung	0,00	0,00	0,00
3316	Einzahlungen aus der Veräußerung von Kulturgütern	0,00	0,00	0,00
3317	Einzahlungen aus der Veräußerung von Beteiligungen	0,00	0,00	0,00
3318	Einzahlungen aus der Veräußerung von kofinanzierten Schutzbauten	0,00	0,00	0,00
<b>332</b>	<b>Einzahlungen aus der Rückzahlung von Darlehen sowie gewährten Vorschüssen</b>	<b>0,00</b>	<b>0,00</b>	<b>0,00</b>
3321	Einzahlungen aus Darlehen an Träger des öffentlichen Rechts	0,00	0,00	0,00
3322	Einzahlungen aus Darlehen an Beteiligungen	0,00	0,00	0,00
3323	Einzahlungen aus Darlehen an Unternehmen und Haushalte	0,00	0,00	0,00
3325	Einzahlungen aus Vorschüssen und Anzahlungen	0,00	0,00	0,00
<b>333</b>	<b>Einzahlungen aus Kapitaltransfers</b>	<b>302.100,00</b>	<b>189.900,00</b>	<b>179.665,48</b>
3331	Kapitaltransferzahlungen von Trägern des öffentlichen Rechts	198.100,00	71.000,00	51.270,89
3332	Kapitaltransferzahlungen von Beteiligungen	0,00	0,00	0,00
3333	Kapitaltransferzahlungen von Unternehmen	0,00	0,00	0,00
3334	Kapitaltransferzahlungen von Haushalten und Organisationen ohne Erwerbscharakter	104.000,00	118.900,00	44.068,49
3335	Kapitaltransferzahlungen vom Ausland	0,00	0,00	84.326,10
<b>33</b>	<b>Summe Einzahlungen investive Gebarung</b>	<b>302.100,00</b>	<b>189.900,00</b>	<b>179.665,48</b>

## Straßen- und Wasserbau, Verkehr (Gruppe 6)

MVAG	Mittelverwendungs- und aufbringungsgruppen (1. und 2. Ebene)	VA 2026	VA 2025	RA 2024
<b>341</b>	<b>Auszahlungen aus der Investitionstätigkeit</b>	<b>741.000,00</b>	<b>185.000,00</b>	<b>77.542,63</b>
3411	Auszahlungen für den Erwerb von immateriellem Vermögen	0,00	0,00	0,00
3412	Auszahlungen für den Erwerb von Grundstücken und Grundstückseinrichtungen	739.000,00	183.000,00	72.939,70
3413	Auszahlungen für den Erwerb von Gebäuden und Bauten	0,00	0,00	0,00
3414	Auszahlungen für den Erwerb von technischen Anlagen, Fahrzeugen und Maschinen	0,00	0,00	0,00
3415	Auszahlungen für den Erwerb von Amts-, Betriebs- und Geschäftsausstattung	2.000,00	2.000,00	4.602,93
3416	Auszahlungen für den Erwerb von Kulturgütern	0,00	0,00	0,00
3417	Auszahlungen für den Erwerb von Beteiligungen	0,00	0,00	0,00
3418	Auszahlungen für den Erwerb von kofinanzierten Schutzbauten	0,00	0,00	0,00
<b>342</b>	<b>Auszahlungen aus der Gewährung von Darlehen sowie gewährten Vorschüssen</b>	<b>0,00</b>	<b>0,00</b>	<b>0,00</b>
3421	Auszahlungen von Darlehen an Träger des öffentlichen Rechts	0,00	0,00	0,00
3422	Auszahlungen von Darlehen an Beteiligungen	0,00	0,00	0,00
3423	Auszahlungen von Darlehen an Unternehmen und Haushalte	0,00	0,00	0,00
3425	Auszahlungen von Vorschüssen und Anzahlungen	0,00	0,00	0,00
<b>343</b>	<b>Auszahlungen aus Kapitaltransfers</b>	<b>0,00</b>	<b>0,00</b>	<b>0,00</b>
3431	Kapitaltransferzahlungen an Träger des öffentlichen Rechts	0,00	0,00	0,00
3432	Kapitaltransferzahlungen an Beteiligungen	0,00	0,00	0,00
3433	Kapitaltransferzahlungen an Unternehmen (Finanzunternehmen)	0,00	0,00	0,00
3434	Kapitaltransferzahlungen an Haushalte und Organisationen ohne Erwerbscharakter	0,00	0,00	0,00
3435	Kapitaltransferzahlungen an das Ausland	0,00	0,00	0,00
<b>34</b>	<b>Summe Auszahlungen investive Gebarung</b>	<b>741.000,00</b>	<b>185.000,00</b>	<b>77.542,63</b>
<b>SA2</b>	<b>Saldo (2) Geldfluss aus der investiven Gebarung (33 – 34)</b>	<b>-438.900,00</b>	<b>4.900,00</b>	<b>102.122,85</b>
<b>SA3</b>	<b>Saldo (3) Nettofinanzierungssaldo (Saldo 1 + Saldo 2)</b>	<b>-613.200,00</b>	<b>-115.000,00</b>	<b>-27.017,55</b>
<b>351</b>	<b>Einzahlungen aus der Aufnahme von Finanzschulden</b>	<b>0,00</b>	<b>0,00</b>	<b>0,00</b>
3511	Einzahlungen aus empfangenen Darlehen von öffentlichen Körperschaften und Rechtsträgern	0,00	0,00	0,00
3512	Einzahlungen aus empfangenen Darlehen von Beteiligungen	0,00	0,00	0,00
3513	Einzahlungen aus empfangenen Darlehen von Unternehmen und privaten Haushalten	0,00	0,00	0,00
3514	Einzahlungen aus Finanzschulden (Finanzunternehmen)	0,00	0,00	0,00
3515	Einzahlungen aus Aufnahmen von Leasingverbindlichkeiten	0,00	0,00	0,00
<b>353</b>	<b>Einzahlungen infolge eines Kapitaltausches bei derivativen Finanzinstrumenten mit Grundgeschäft</b>	<b>0,00</b>	<b>0,00</b>	<b>0,00</b>
3530	Einzahlungen infolge eines Kapitaltausches bei derivativen Finanzinstrumenten mit Grundgeschäft	0,00	0,00	0,00
<b>355</b>	<b>Einzahlungen aus dem Abgang von Finanzinstrumenten</b>	<b>0,00</b>	<b>0,00</b>	<b>0,00</b>

**Straßen- und Wasserbau, Verkehr (Gruppe 6)**

MVAG	Mittelverwendungs- und aufbringungsgruppen (1. und 2. Ebene)	VA 2026	VA 2025	RA 2024
3550	Einzahlungen aus dem Abgang von Finanzinstrumenten	0,00	0,00	0,00
<b>35</b>	<b>Summe Einzahlungen aus der Finanzierungstätigkeit</b>	<b>0,00</b>	<b>0,00</b>	<b>0,00</b>
<b>361</b>	<b>Auszahlungen aus der Tilgung von Finanzschulden</b>	<b>0,00</b>	<b>0,00</b>	<b>0,00</b>
3611	Auszahlungen aus empfangenen Darlehen von öffentlichen Körperschaften und Rechtsträgern	0,00	0,00	0,00
3612	Auszahlungen aus empfangenen Darlehen von Beteiligungen	0,00	0,00	0,00
3613	Auszahlungen aus empfangenen Darlehen von Unternehmen und privaten Haushalten	0,00	0,00	0,00
3614	Auszahlungen aus Finanzschulden	0,00	0,00	0,00
3615	Auszahlungen aus Rückzahlungen von Leasingverbindlichkeiten	0,00	0,00	0,00
<b>363</b>	<b>Auszahlungen infolge eines Kapitaltausches bei derivativen Finanzinstrumenten mit Grundgeschäft</b>	<b>0,00</b>	<b>0,00</b>	<b>0,00</b>
3630	Auszahlungen infolge eines Kapitaltausches bei derivativen Finanzinstrumenten mit Grundgeschäft	0,00	0,00	0,00
<b>365</b>	<b>Auszahlungen für den Erwerb von Finanzinstrumenten</b>	<b>0,00</b>	<b>0,00</b>	<b>0,00</b>
3650	Auszahlungen für den Erwerb von Finanzinstrumenten	0,00	0,00	0,00
<b>36</b>	<b>Summe Auszahlungen aus der Finanzierungstätigkeit</b>	<b>0,00</b>	<b>0,00</b>	<b>0,00</b>
<b>SA4</b>	<b>Saldo (4) Geldfluss aus der Finanzierungstätigkeit (35 – 36)</b>	<b>0,00</b>	<b>0,00</b>	<b>0,00</b>
<b>SA5</b>	<b>Saldo (5) Geldfluss aus der voranschlagswirksamen Gebarung (Saldo 3 + Saldo 4)</b>	<b>-613.200,00</b>	<b>-115.000,00</b>	<b>-27.017,55</b>

## Wirtschaftsförderung (Gruppe 7)

MVAG	Mittelverwendungs- und aufbringungsgruppen (1. und 2. Ebene)	VA 2026	VA 2025	RA 2024
<b>311</b>	<b>Einzahlungen aus operativer Verwaltungstätigkeit</b>	<b>28.800,00</b>	<b>8.500,00</b>	<b>77.345,75</b>
3111	Einzahlungen aus eigenen Abgaben	0,00	0,00	0,00
3112	Einzahlungen aus Ertragsanteilen	0,00	0,00	0,00
3113	Einzahlungen aus Gebühren	0,00	0,00	0,00
3114	Einzahlungen aus Leistungen	1.400,00	1.400,00	17.670,00
3115	Einzahlungen aus Besitz und wirtschaftlicher Tätigkeit	2.300,00	6.800,00	2.761,32
3116	Einzahlungen aus Veräußerung von geringwertigen Wirtschaftsgütern (GWG) und sonstige Einzahlungen	25.100,00	300,00	56.914,43
<b>312</b>	<b>Einzahlungen aus Transfers</b>	<b>0,00</b>	<b>0,00</b>	<b>0,00</b>
3121	Transferzahlungen von Trägern des öffentlichen Rechts	0,00	0,00	0,00
3122	Transferzahlungen von Beteiligungen	0,00	0,00	0,00
3123	Transferzahlungen von Unternehmen (inkl. Finanzunternehmen)	0,00	0,00	0,00
3124	Transferzahlungen von Haushalten und Organisationen ohne Erwerbscharakter	0,00	0,00	0,00
3125	Transferzahlungen vom Ausland	0,00	0,00	0,00
3126	Investitions- und Tilgungszuschüsse zwischen Unternehmungen und Betrieben der Gebietskörperschaft und der Gebietskörperschaft	0,00	0,00	0,00
<b>313</b>	<b>Einzahlungen aus Finanzerträgen</b>	<b>0,00</b>	<b>0,00</b>	<b>0,00</b>
3131	Einzahlungen aus Zinserträgen	0,00	0,00	0,00
3132	Einzahlungen aus Zinsen aus derivativen Finanzinstrumenten mit und ohne Grundgeschäft	0,00	0,00	0,00
3133	Einzahlungen aus Gewinnentnahmen von marktbestimmten Betrieben	0,00	0,00	0,00
3134	Sonstige Einzahlungen aus Finanzerträgen	0,00	0,00	0,00
3135	Einzahlungen aus Dividenden/Gewinnausschüttungen	0,00	0,00	0,00
<b>31</b>	<b>Summe Einzahlungen operative Gebarung</b>	<b>28.800,00</b>	<b>8.500,00</b>	<b>77.345,75</b>
<b>321</b>	<b>Auszahlungen aus Personalaufwand</b>	<b>0,00</b>	<b>0,00</b>	<b>0,00</b>
3211	Auszahlungen für Personalaufwand (Bezüge, Nebengebühren, und Mehrleistungsvergütungen)	0,00	0,00	0,00
3212	Auszahlungen für gesetzliche und freiwillige Sozialaufwendungen	0,00	0,00	0,00
3213	Auszahlungen aus sonstigem Personalaufwand	0,00	0,00	0,00
<b>322</b>	<b>Auszahlungen aus Sachaufwand</b>	<b>131.500,00</b>	<b>114.300,00</b>	<b>86.982,52</b>
3221	Auszahlungen für Gebrauchs- und Verbrauchsgüter, Handelswaren	1.700,00	1.600,00	1.445,66
3222	Auszahlungen für Verwaltungs- und Betriebsaufwand	4.900,00	48.800,00	26.487,24
3223	Auszahlungen für Leasing- und Mietaufwand	21.600,00	21.300,00	21.423,19
3224	Auszahlungen für Instandhaltung	15.500,00	15.000,00	13.991,97
3225	Sonstige Auszahlungen aus Sachaufwand	87.800,00	27.600,00	23.634,46
3226	Auszahlungen aus der Inanspruchnahme von Haftungen	0,00	0,00	0,00
<b>323</b>	<b>Auszahlungen aus Transfers</b>	<b>2.400,00</b>	<b>2.400,00</b>	<b>2.777,25</b>
3231	Transferzahlungen an Träger des öffentlichen Rechts	0,00	0,00	0,00

**Wirtschaftsförderung (Gruppe 7)**

MVAG	Mittelverwendungs- und aufbringungsgruppen (1. und 2. Ebene)	VA 2026	VA 2025	RA 2024
3232	Transferzahlungen an Beteiligungen	0,00	0,00	0,00
3233	Transferzahlungen an Unternehmen (inkl. Finanzunternehmen)	700,00	700,00	623,75
3234	Transferzahlungen an Haushalte und Organisationen ohne Erwerbscharakter	1.700,00	1.700,00	2.153,50
3235	Transferzahlungen an das Ausland	0,00	0,00	0,00
3236	Investitions- und Tilgungszuschüsse zwischen Unternehmungen und Betrieben der Gebietskörperschaft und der Gebietskörperschaft	0,00	0,00	0,00
<b>324</b>	<b>Auszahlungen aus Finanzaufwand</b>	<b>0,00</b>	<b>0,00</b>	<b>0,00</b>
3241	Auszahlungen für Zinsen	0,00	0,00	0,00
3242	Auszahlungen für Zinsen aus derivativen Finanzinstrumenten mit und ohne Grundgeschäft	0,00	0,00	0,00
3243	Auszahlungen aus Gewinnentnahmen von marktbestimmten Betrieben	0,00	0,00	0,00
3244	Sonstige Auszahlungen aus Finanzaufwendungen	0,00	0,00	0,00
<b>32</b>	<b>Summe Auszahlungen operative Gebarung</b>	<b>133.900,00</b>	<b>116.700,00</b>	<b>89.759,77</b>
<b>SA1</b>	<b>Saldo (1) Geldfluss aus der operativen Gebarung (31 – 32)</b>	<b>-105.100,00</b>	<b>-108.200,00</b>	<b>-12.414,02</b>
<b>331</b>	<b>Einzahlungen aus der Investitionstätigkeit</b>	<b>0,00</b>	<b>0,00</b>	<b>0,00</b>
3311	Einzahlungen aus der Veräußerung von immateriellem Vermögen	0,00	0,00	0,00
3312	Einzahlungen aus der Veräußerung von Grundstücken und Grundstückeinrichtungen	0,00	0,00	0,00
3313	Einzahlungen aus der Veräußerung von Gebäuden und Bauten	0,00	0,00	0,00
3314	Einzahlungen aus der Veräußerung von technischen Anlagen, Fahrzeugen und Maschinen	0,00	0,00	0,00
3315	Einzahlungen aus der Veräußerung von Amts-, Betriebs- und Geschäftsausstattung	0,00	0,00	0,00
3316	Einzahlungen aus der Veräußerung von Kulturgütern	0,00	0,00	0,00
3317	Einzahlungen aus der Veräußerung von Beteiligungen	0,00	0,00	0,00
3318	Einzahlungen aus der Veräußerung von kofinanzierten Schutzbauten	0,00	0,00	0,00
<b>332</b>	<b>Einzahlungen aus der Rückzahlung von Darlehen sowie gewährten Vorschüssen</b>	<b>0,00</b>	<b>0,00</b>	<b>0,00</b>
3321	Einzahlungen aus Darlehen an Träger des öffentlichen Rechts	0,00	0,00	0,00
3322	Einzahlungen aus Darlehen an Beteiligungen	0,00	0,00	0,00
3323	Einzahlungen aus Darlehen an Unternehmen und Haushalte	0,00	0,00	0,00
3325	Einzahlungen aus Vorschüssen und Anzahlungen	0,00	0,00	0,00
<b>333</b>	<b>Einzahlungen aus Kapitaltransfers</b>	<b>56.300,00</b>	<b>131.200,00</b>	<b>74.450,00</b>
3331	Kapitaltransferzahlungen von Trägern des öffentlichen Rechts	0,00	800,00	56.450,00
3332	Kapitaltransferzahlungen von Beteiligungen	0,00	0,00	0,00
3333	Kapitaltransferzahlungen von Unternehmen	0,00	0,00	0,00
3334	Kapitaltransferzahlungen von Haushalten und Organisationen ohne Erwerbscharakter	56.300,00	91.400,00	0,00
3335	Kapitaltransferzahlungen vom Ausland	0,00	39.000,00	18.000,00
<b>33</b>	<b>Summe Einzahlungen investive Gebarung</b>	<b>56.300,00</b>	<b>131.200,00</b>	<b>74.450,00</b>

**Wirtschaftsförderung (Gruppe 7)**

MVAG	Mittelverwendungs- und aufbringungsgruppen (1. und 2. Ebene)	VA 2026	VA 2025	RA 2024
<b>341</b>	<b>Auszahlungen aus der Investitionstätigkeit</b>	<b>25.000,00</b>	<b>112.000,00</b>	<b>99.453,24</b>
3411	Auszahlungen für den Erwerb von immateriellem Vermögen	0,00	0,00	26.677,80
3412	Auszahlungen für den Erwerb von Grundstücken und Grundstückseinrichtungen	25.000,00	111.900,00	72.775,44
3413	Auszahlungen für den Erwerb von Gebäuden und Bauten	0,00	0,00	0,00
3414	Auszahlungen für den Erwerb von technischen Anlagen, Fahrzeugen und Maschinen	0,00	0,00	0,00
3415	Auszahlungen für den Erwerb von Amts-, Betriebs- und Geschäftsausstattung	0,00	100,00	0,00
3416	Auszahlungen für den Erwerb von Kulturgütern	0,00	0,00	0,00
3417	Auszahlungen für den Erwerb von Beteiligungen	0,00	0,00	0,00
3418	Auszahlungen für den Erwerb von kofinanzierten Schutzbauten	0,00	0,00	0,00
<b>342</b>	<b>Auszahlungen aus der Gewährung von Darlehen sowie gewährten Vorschüssen</b>	<b>0,00</b>	<b>0,00</b>	<b>0,00</b>
3421	Auszahlungen von Darlehen an Träger des öffentlichen Rechts	0,00	0,00	0,00
3422	Auszahlungen von Darlehen an Beteiligungen	0,00	0,00	0,00
3423	Auszahlungen von Darlehen an Unternehmen und Haushalte	0,00	0,00	0,00
3425	Auszahlungen von Vorschüssen und Anzahlungen	0,00	0,00	0,00
<b>343</b>	<b>Auszahlungen aus Kapitaltransfers</b>	<b>0,00</b>	<b>0,00</b>	<b>0,00</b>
3431	Kapitaltransferzahlungen an Träger des öffentlichen Rechts	0,00	0,00	0,00
3432	Kapitaltransferzahlungen an Beteiligungen	0,00	0,00	0,00
3433	Kapitaltransferzahlungen an Unternehmen (Finanzunternehmen)	0,00	0,00	0,00
3434	Kapitaltransferzahlungen an Haushalte und Organisationen ohne Erwerbscharakter	0,00	0,00	0,00
3435	Kapitaltransferzahlungen an das Ausland	0,00	0,00	0,00
<b>34</b>	<b>Summe Auszahlungen investive Gebarung</b>	<b>25.000,00</b>	<b>112.000,00</b>	<b>99.453,24</b>
<b>SA2</b>	<b>Saldo (2) Geldfluss aus der investiven Gebarung (33 – 34)</b>	<b>31.300,00</b>	<b>19.200,00</b>	<b>-25.003,24</b>
<b>SA3</b>	<b>Saldo (3) Nettofinanzierungssaldo (Saldo 1 + Saldo 2)</b>	<b>-73.800,00</b>	<b>-89.000,00</b>	<b>-37.417,26</b>
<b>351</b>	<b>Einzahlungen aus der Aufnahme von Finanzschulden</b>	<b>0,00</b>	<b>0,00</b>	<b>0,00</b>
3511	Einzahlungen aus empfangenen Darlehen von öffentlichen Körperschaften und Rechtsträgern	0,00	0,00	0,00
3512	Einzahlungen aus empfangenen Darlehen von Beteiligungen	0,00	0,00	0,00
3513	Einzahlungen aus empfangenen Darlehen von Unternehmen und privaten Haushalten	0,00	0,00	0,00
3514	Einzahlungen aus Finanzschulden (Finanzunternehmen)	0,00	0,00	0,00
3515	Einzahlungen aus Aufnahmen von Leasingverbindlichkeiten	0,00	0,00	0,00
<b>353</b>	<b>Einzahlungen infolge eines Kapitaltausches bei derivativen Finanzinstrumenten mit Grundgeschäft</b>	<b>0,00</b>	<b>0,00</b>	<b>0,00</b>
3530	Einzahlungen infolge eines Kapitaltausches bei derivativen Finanzinstrumenten mit Grundgeschäft	0,00	0,00	0,00
<b>355</b>	<b>Einzahlungen aus dem Abgang von Finanzinstrumenten</b>	<b>0,00</b>	<b>0,00</b>	<b>0,00</b>

**Wirtschaftsförderung (Gruppe 7)**

MVAG	Mittelverwendungs- und aufbringungsgruppen (1. und 2. Ebene)	VA 2026	VA 2025	RA 2024
3550	Einzahlungen aus dem Abgang von Finanzinstrumenten	0,00	0,00	0,00
<b>35</b>	<b>Summe Einzahlungen aus der Finanzierungstätigkeit</b>	<b>0,00</b>	<b>0,00</b>	<b>0,00</b>
<b>361</b>	<b>Auszahlungen aus der Tilgung von Finanzschulden</b>	<b>0,00</b>	<b>0,00</b>	<b>0,00</b>
3611	Auszahlungen aus empfangenen Darlehen von öffentlichen Körperschaften und Rechtsträgern	0,00	0,00	0,00
3612	Auszahlungen aus empfangenen Darlehen von Beteiligungen	0,00	0,00	0,00
3613	Auszahlungen aus empfangenen Darlehen von Unternehmen und privaten Haushalten	0,00	0,00	0,00
3614	Auszahlungen aus Finanzschulden	0,00	0,00	0,00
3615	Auszahlungen aus Rückzahlungen von Leasingverbindlichkeiten	0,00	0,00	0,00
<b>363</b>	<b>Auszahlungen infolge eines Kapitaltausches bei derivativen Finanzinstrumenten mit Grundgeschäft</b>	<b>0,00</b>	<b>0,00</b>	<b>0,00</b>
3630	Auszahlungen infolge eines Kapitaltausches bei derivativen Finanzinstrumenten mit Grundgeschäft	0,00	0,00	0,00
<b>365</b>	<b>Auszahlungen für den Erwerb von Finanzinstrumenten</b>	<b>0,00</b>	<b>0,00</b>	<b>0,00</b>
3650	Auszahlungen für den Erwerb von Finanzinstrumenten	0,00	0,00	0,00
<b>36</b>	<b>Summe Auszahlungen aus der Finanzierungstätigkeit</b>	<b>0,00</b>	<b>0,00</b>	<b>0,00</b>
<b>SA4</b>	<b>Saldo (4) Geldfluss aus der Finanzierungstätigkeit (35 – 36)</b>	<b>0,00</b>	<b>0,00</b>	<b>0,00</b>
<b>SA5</b>	<b>Saldo (5) Geldfluss aus der voranschlagswirksamen Gebarung (Saldo 3 + Saldo 4)</b>	<b>-73.800,00</b>	<b>-89.000,00</b>	<b>-37.417,26</b>

## Dienstleistungen (Gruppe 8)

MVAG	Mittelverwendungs- und aufbringungsgruppen (1. und 2. Ebene)	VA 2026	VA 2025	RA 2024
<b>311</b>	<b>Einzahlungen aus operativer Verwaltungstätigkeit</b>	<b>1.155.100,00</b>	<b>991.200,00</b>	<b>1.124.012,65</b>
3111	Einzahlungen aus eigenen Abgaben	180.000,00	45.000,00	155.244,98
3112	Einzahlungen aus Ertragsanteilen	0,00	0,00	0,00
3113	Einzahlungen aus Gebühren	893.900,00	868.400,00	834.345,98
3114	Einzahlungen aus Leistungen	32.100,00	32.600,00	28.379,20
3115	Einzahlungen aus Besitz und wirtschaftlicher Tätigkeit	40.100,00	39.200,00	42.020,68
3116	Einzahlungen aus Veräußerung von geringwertigen Wirtschaftsgütern (GWG) und sonstige Einzahlungen	9.000,00	6.000,00	64.021,81
<b>312</b>	<b>Einzahlungen aus Transfers</b>	<b>46.100,00</b>	<b>55.300,00</b>	<b>101.613,42</b>
3121	Transferzahlungen von Trägern des öffentlichen Rechts	46.100,00	55.300,00	101.613,42
3122	Transferzahlungen von Beteiligungen	0,00	0,00	0,00
3123	Transferzahlungen von Unternehmen (inkl. Finanzunternehmen)	0,00	0,00	0,00
3124	Transferzahlungen von Haushalten und Organisationen ohne Erwerbscharakter	0,00	0,00	0,00
3125	Transferzahlungen vom Ausland	0,00	0,00	0,00
3126	Investitions- und Tilgungszuschüsse zwischen Unternehmungen und Betrieben der Gebietskörperschaft und der Gebietskörperschaft	0,00	0,00	0,00
<b>313</b>	<b>Einzahlungen aus Finanzerträgen</b>	<b>0,00</b>	<b>0,00</b>	<b>0,00</b>
3131	Einzahlungen aus Zinserträgen	0,00	0,00	0,00
3132	Einzahlungen aus Zinsen aus derivativen Finanzinstrumenten mit und ohne Grundgeschäft	0,00	0,00	0,00
3133	Einzahlungen aus Gewinnentnahmen von marktbestimmten Betrieben	0,00	0,00	0,00
3134	Sonstige Einzahlungen aus Finanzerträgen	0,00	0,00	0,00
3135	Einzahlungen aus Dividenden/Gewinnausschüttungen	0,00	0,00	0,00
<b>31</b>	<b>Summe Einzahlungen operative Gebarung</b>	<b>1.201.200,00</b>	<b>1.046.500,00</b>	<b>1.225.626,07</b>
<b>321</b>	<b>Auszahlungen aus Personalaufwand</b>	<b>16.300,00</b>	<b>16.200,00</b>	<b>15.464,05</b>
3211	Auszahlungen für Personalaufwand (Bezüge, Nebengebühren, und Mehrleistungsvergütungen)	13.000,00	12.900,00	12.389,66
3212	Auszahlungen für gesetzliche und freiwillige Sozialaufwendungen	3.300,00	3.300,00	3.074,39
3213	Auszahlungen aus sonstigem Personalaufwand	0,00	0,00	0,00
<b>322</b>	<b>Auszahlungen aus Sachaufwand</b>	<b>987.300,00</b>	<b>905.300,00</b>	<b>896.974,99</b>
3221	Auszahlungen für Gebrauchs- und Verbrauchsgüter, Handelswaren	37.900,00	24.300,00	43.368,19
3222	Auszahlungen für Verwaltungs- und Betriebsaufwand	144.500,00	142.300,00	116.656,35
3223	Auszahlungen für Leasing- und Mietaufwand	1.600,00	1.600,00	1.697,82
3224	Auszahlungen für Instandhaltung	40.200,00	41.800,00	53.770,90
3225	Sonstige Auszahlungen aus Sachaufwand	763.100,00	695.300,00	681.481,73
3226	Auszahlungen aus der Inanspruchnahme von Haftungen	0,00	0,00	0,00
<b>323</b>	<b>Auszahlungen aus Transfers</b>	<b>29.700,00</b>	<b>22.600,00</b>	<b>59.721,96</b>
3231	Transferzahlungen an Träger des öffentlichen Rechts	27.800,00	21.000,00	20.650,60

**Dienstleistungen (Gruppe 8)**

MVAG	Mittelverwendungs- und aufbringungsgruppen (1. und 2. Ebene)	VA 2026	VA 2025	RA 2024
3232	Transferzahlungen an Beteiligungen	0,00	0,00	0,00
3233	Transferzahlungen an Unternehmen (inkl. Finanzunternehmen)	0,00	0,00	0,00
3234	Transferzahlungen an Haushalte und Organisationen ohne Erwerbscharakter	1.900,00	1.600,00	39.071,36
3235	Transferzahlungen an das Ausland	0,00	0,00	0,00
3236	Investitions- und Tilgungszuschüsse zwischen Unternehmungen und Betrieben der Gebietskörperschaft und der Gebietskörperschaft	0,00	0,00	0,00
<b>324</b>	<b>Auszahlungen aus Finanzaufwand</b>	<b>32.500,00</b>	<b>46.700,00</b>	<b>56.757,77</b>
3241	Auszahlungen für Zinsen	32.500,00	46.700,00	56.757,77
3242	Auszahlungen für Zinsen aus derivativen Finanzinstrumenten mit und ohne Grundgeschäft	0,00	0,00	0,00
3243	Auszahlungen aus Gewinnentnahmen von marktbestimmten Betrieben	0,00	0,00	0,00
3244	Sonstige Auszahlungen aus Finanzaufwendungen	0,00	0,00	0,00
<b>32</b>	<b>Summe Auszahlungen operative Gebarung</b>	<b>1.065.800,00</b>	<b>990.800,00</b>	<b>1.028.918,77</b>
<b>SA1</b>	<b>Saldo (1) Geldfluss aus der operativen Gebarung (31 – 32)</b>	<b>135.400,00</b>	<b>55.700,00</b>	<b>196.707,30</b>
<b>331</b>	<b>Einzahlungen aus der Investitionstätigkeit</b>	<b>0,00</b>	<b>0,00</b>	<b>0,00</b>
3311	Einzahlungen aus der Veräußerung von immateriellem Vermögen	0,00	0,00	0,00
3312	Einzahlungen aus der Veräußerung von Grundstücken und Grundstückeinrichtungen	0,00	0,00	0,00
3313	Einzahlungen aus der Veräußerung von Gebäuden und Bauten	0,00	0,00	0,00
3314	Einzahlungen aus der Veräußerung von technischen Anlagen, Fahrzeugen und Maschinen	0,00	0,00	0,00
3315	Einzahlungen aus der Veräußerung von Amts-, Betriebs- und Geschäftsausstattung	0,00	0,00	0,00
3316	Einzahlungen aus der Veräußerung von Kulturgütern	0,00	0,00	0,00
3317	Einzahlungen aus der Veräußerung von Beteiligungen	0,00	0,00	0,00
3318	Einzahlungen aus der Veräußerung von kofinanzierten Schutzbauten	0,00	0,00	0,00
<b>332</b>	<b>Einzahlungen aus der Rückzahlung von Darlehen sowie gewährten Vorschüssen</b>	<b>0,00</b>	<b>0,00</b>	<b>0,00</b>
3321	Einzahlungen aus Darlehen an Träger des öffentlichen Rechts	0,00	0,00	0,00
3322	Einzahlungen aus Darlehen an Beteiligungen	0,00	0,00	0,00
3323	Einzahlungen aus Darlehen an Unternehmen und Haushalte	0,00	0,00	0,00
3325	Einzahlungen aus Vorschüssen und Anzahlungen	0,00	0,00	0,00
<b>333</b>	<b>Einzahlungen aus Kapitaltransfers</b>	<b>278.000,00</b>	<b>108.800,00</b>	<b>357.712,29</b>
3331	Kapitaltransferzahlungen von Trägern des öffentlichen Rechts	39.400,00	37.900,00	113.383,91
3332	Kapitaltransferzahlungen von Beteiligungen	0,00	0,00	0,00
3333	Kapitaltransferzahlungen von Unternehmen	0,00	0,00	0,00
3334	Kapitaltransferzahlungen von Haushalten und Organisationen ohne Erwerbscharakter	238.600,00	70.900,00	244.328,38
3335	Kapitaltransferzahlungen vom Ausland	0,00	0,00	0,00
<b>33</b>	<b>Summe Einzahlungen investive Gebarung</b>	<b>278.000,00</b>	<b>108.800,00</b>	<b>357.712,29</b>

**Dienstleistungen (Gruppe 8)**

MVAG	Mittelverwendungs- und aufbringungsgruppen (1. und 2. Ebene)	VA 2026	VA 2025	RA 2024
<b>341</b>	<b>Auszahlungen aus der Investitionstätigkeit</b>	<b>195.400,00</b>	<b>86.900,00</b>	<b>374.795,14</b>
3411	Auszahlungen für den Erwerb von immateriellem Vermögen	0,00	0,00	0,00
3412	Auszahlungen für den Erwerb von Grundstücken und Grundstückseinrichtungen	183.900,00	80.900,00	355.383,92
3413	Auszahlungen für den Erwerb von Gebäuden und Bauten	0,00	0,00	0,00
3414	Auszahlungen für den Erwerb von technischen Anlagen, Fahrzeugen und Maschinen	500,00	500,00	0,00
3415	Auszahlungen für den Erwerb von Amts-, Betriebs- und Geschäftsausstattung	11.000,00	5.500,00	19.411,22
3416	Auszahlungen für den Erwerb von Kulturgütern	0,00	0,00	0,00
3417	Auszahlungen für den Erwerb von Beteiligungen	0,00	0,00	0,00
3418	Auszahlungen für den Erwerb von kofinanzierten Schutzbauten	0,00	0,00	0,00
<b>342</b>	<b>Auszahlungen aus der Gewährung von Darlehen sowie gewährten Vorschüssen</b>	<b>0,00</b>	<b>0,00</b>	<b>0,00</b>
3421	Auszahlungen von Darlehen an Träger des öffentlichen Rechts	0,00	0,00	0,00
3422	Auszahlungen von Darlehen an Beteiligungen	0,00	0,00	0,00
3423	Auszahlungen von Darlehen an Unternehmen und Haushalte	0,00	0,00	0,00
3425	Auszahlungen von Vorschüssen und Anzahlungen	0,00	0,00	0,00
<b>343</b>	<b>Auszahlungen aus Kapitaltransfers</b>	<b>0,00</b>	<b>0,00</b>	<b>0,00</b>
3431	Kapitaltransferzahlungen an Träger des öffentlichen Rechts	0,00	0,00	0,00
3432	Kapitaltransferzahlungen an Beteiligungen	0,00	0,00	0,00
3433	Kapitaltransferzahlungen an Unternehmen (Finanzunternehmen)	0,00	0,00	0,00
3434	Kapitaltransferzahlungen an Haushalte und Organisationen ohne Erwerbscharakter	0,00	0,00	0,00
3435	Kapitaltransferzahlungen an das Ausland	0,00	0,00	0,00
<b>34</b>	<b>Summe Auszahlungen investive Gebarung</b>	<b>195.400,00</b>	<b>86.900,00</b>	<b>374.795,14</b>
<b>SA2</b>	<b>Saldo (2) Geldfluss aus der investiven Gebarung (33 – 34)</b>	<b>82.600,00</b>	<b>21.900,00</b>	<b>-17.082,85</b>
<b>SA3</b>	<b>Saldo (3) Nettofinanzierungssaldo (Saldo 1 + Saldo 2)</b>	<b>218.000,00</b>	<b>77.600,00</b>	<b>179.624,45</b>
<b>351</b>	<b>Einzahlungen aus der Aufnahme von Finanzschulden</b>	<b>0,00</b>	<b>0,00</b>	<b>0,00</b>
3511	Einzahlungen aus empfangenen Darlehen von öffentlichen Körperschaften und Rechtsträgern	0,00	0,00	0,00
3512	Einzahlungen aus empfangenen Darlehen von Beteiligungen	0,00	0,00	0,00
3513	Einzahlungen aus empfangenen Darlehen von Unternehmen und privaten Haushalten	0,00	0,00	0,00
3514	Einzahlungen aus Finanzschulden (Finanzunternehmen)	0,00	0,00	0,00
3515	Einzahlungen aus Aufnahmen von Leasingverbindlichkeiten	0,00	0,00	0,00
<b>353</b>	<b>Einzahlungen infolge eines Kapitaltausches bei derivativen Finanzinstrumenten mit Grundgeschäft</b>	<b>0,00</b>	<b>0,00</b>	<b>0,00</b>
3530	Einzahlungen infolge eines Kapitaltausches bei derivativen Finanzinstrumenten mit Grundgeschäft	0,00	0,00	0,00
<b>355</b>	<b>Einzahlungen aus dem Abgang von Finanzinstrumenten</b>	<b>0,00</b>	<b>0,00</b>	<b>0,00</b>

**Dienstleistungen (Gruppe 8)**

MVAG	Mittelverwendungs- und aufbringungsgruppen (1. und 2. Ebene)	VA 2026	VA 2025	RA 2024
3550	Einzahlungen aus dem Abgang von Finanzinstrumenten	0,00	0,00	0,00
<b>35</b>	<b>Summe Einzahlungen aus der Finanzierungstätigkeit</b>	<b>0,00</b>	<b>0,00</b>	<b>0,00</b>
<b>361</b>	<b>Auszahlungen aus der Tilgung von Finanzschulden</b>	<b>213.600,00</b>	<b>228.800,00</b>	<b>261.923,88</b>
3611	Auszahlungen aus empfangenen Darlehen von öffentlichen Körperschaften und Rechtsträgern	0,00	0,00	0,00
3612	Auszahlungen aus empfangenen Darlehen von Beteiligungen	0,00	0,00	0,00
3613	Auszahlungen aus empfangenen Darlehen von Unternehmen und privaten Haushalten	0,00	0,00	0,00
3614	Auszahlungen aus Finanzschulden	213.600,00	228.800,00	261.923,88
3615	Auszahlungen aus Rückzahlungen von Leasingverbindlichkeiten	0,00	0,00	0,00
<b>363</b>	<b>Auszahlungen infolge eines Kapitaltausches bei derivativen Finanzinstrumenten mit Grundgeschäft</b>	<b>0,00</b>	<b>0,00</b>	<b>0,00</b>
3630	Auszahlungen infolge eines Kapitaltausches bei derivativen Finanzinstrumenten mit Grundgeschäft	0,00	0,00	0,00
<b>365</b>	<b>Auszahlungen für den Erwerb von Finanzinstrumenten</b>	<b>0,00</b>	<b>0,00</b>	<b>0,00</b>
3650	Auszahlungen für den Erwerb von Finanzinstrumenten	0,00	0,00	0,00
<b>36</b>	<b>Summe Auszahlungen aus der Finanzierungstätigkeit</b>	<b>213.600,00</b>	<b>228.800,00</b>	<b>261.923,88</b>
<b>SA4</b>	<b>Saldo (4) Geldfluss aus der Finanzierungstätigkeit (35 – 36)</b>	<b>-213.600,00</b>	<b>-228.800,00</b>	<b>-261.923,88</b>
<b>SA5</b>	<b>Saldo (5) Geldfluss aus der voranschlagswirksamen Gebarung (Saldo 3 + Saldo 4)</b>	<b>4.400,00</b>	<b>-151.200,00</b>	<b>-82.299,43</b>

## Finanzwirtschaft (Gruppe 9)

MVAG	Mittelverwendungs- und aufbringungsgruppen (1. und 2. Ebene)	VA 2026	VA 2025	RA 2024
<b>311</b>	<b>Einzahlungen aus operativer Verwaltungstätigkeit</b>	<b>4.738.800,00</b>	<b>4.440.400,00</b>	<b>4.541.238,08</b>
3111	Einzahlungen aus eigenen Abgaben	2.127.500,00	2.031.800,00	2.033.107,07
3112	Einzahlungen aus Ertragsanteilen	2.611.200,00	2.408.500,00	2.407.215,61
3113	Einzahlungen aus Gebühren	0,00	0,00	0,00
3114	Einzahlungen aus Leistungen	100,00	100,00	1.097,04
3115	Einzahlungen aus Besitz und wirtschaftlicher Tätigkeit	0,00	0,00	0,00
3116	Einzahlungen aus Veräußerung von geringwertigen Wirtschaftsgütern (GWG) und sonstige Einzahlungen	0,00	0,00	99.818,36
<b>312</b>	<b>Einzahlungen aus Transfers</b>	<b>147.500,00</b>	<b>188.400,00</b>	<b>222.498,00</b>
3121	Transferzahlungen von Trägern des öffentlichen Rechts	147.500,00	188.400,00	222.498,00
3122	Transferzahlungen von Beteiligungen	0,00	0,00	0,00
3123	Transferzahlungen von Unternehmen (inkl. Finanzunternehmen)	0,00	0,00	0,00
3124	Transferzahlungen von Haushalten und Organisationen ohne Erwerbscharakter	0,00	0,00	0,00
3125	Transferzahlungen vom Ausland	0,00	0,00	0,00
3126	Investitions- und Tilgungszuschüsse zwischen Unternehmungen und Betrieben der Gebietskörperschaft und der Gebietskörperschaft	0,00	0,00	0,00
<b>313</b>	<b>Einzahlungen aus Finanzerträgen</b>	<b>5.200,00</b>	<b>5.000,00</b>	<b>14.399,45</b>
3131	Einzahlungen aus Zinserträgen	5.200,00	5.000,00	14.399,45
3132	Einzahlungen aus Zinsen aus derivativen Finanzinstrumenten mit und ohne Grundgeschäft	0,00	0,00	0,00
3133	Einzahlungen aus Gewinnentnahmen von marktbestimmten Betrieben	0,00	0,00	0,00
3134	Sonstige Einzahlungen aus Finanzerträgen	0,00	0,00	0,00
3135	Einzahlungen aus Dividenden/Gewinnausschüttungen	0,00	0,00	0,00
<b>31</b>	<b>Summe Einzahlungen operative Gebarung</b>	<b>4.891.500,00</b>	<b>4.633.800,00</b>	<b>4.778.135,53</b>
<b>321</b>	<b>Auszahlungen aus Personalaufwand</b>	<b>0,00</b>	<b>0,00</b>	<b>88,11</b>
3211	Auszahlungen für Personalaufwand (Bezüge, Nebengebühren, und Mehrleistungsvergütungen)	0,00	0,00	69,99
3212	Auszahlungen für gesetzliche und freiwillige Sozialaufwendungen	0,00	0,00	18,12
3213	Auszahlungen aus sonstigem Personalaufwand	0,00	0,00	0,00
<b>322</b>	<b>Auszahlungen aus Sachaufwand</b>	<b>408.900,00</b>	<b>201.000,00</b>	<b>450.263,37</b>
3221	Auszahlungen für Gebrauchs- und Verbrauchsgüter, Handelswaren	0,00	0,00	0,00
3222	Auszahlungen für Verwaltungs- und Betriebsaufwand	0,00	0,00	0,00
3223	Auszahlungen für Leasing- und Mietaufwand	0,00	0,00	0,00
3224	Auszahlungen für Instandhaltung	0,00	0,00	0,00
3225	Sonstige Auszahlungen aus Sachaufwand	408.900,00	201.000,00	450.263,37
3226	Auszahlungen aus der Inanspruchnahme von Haftungen	0,00	0,00	0,00
<b>323</b>	<b>Auszahlungen aus Transfers</b>	<b>313.500,00</b>	<b>299.800,00</b>	<b>297.602,60</b>
3231	Transferzahlungen an Träger des öffentlichen Rechts	313.500,00	299.800,00	297.602,60

## Finanzwirtschaft (Gruppe 9)

MVAG	Mittelverwendungs- und aufbringungsgruppen (1. und 2. Ebene)	VA 2026	VA 2025	RA 2024
3232	Transferzahlungen an Beteiligungen	0,00	0,00	0,00
3233	Transferzahlungen an Unternehmen (inkl. Finanzunternehmen)	0,00	0,00	0,00
3234	Transferzahlungen an Haushalte und Organisationen ohne Erwerbscharakter	0,00	0,00	0,00
3235	Transferzahlungen an das Ausland	0,00	0,00	0,00
3236	Investitions- und Tilgungszuschüsse zwischen Unternehmungen und Betrieben der Gebietskörperschaft und der Gebietskörperschaft	0,00	0,00	0,00
<b>324</b>	<b>Auszahlungen aus Finanzaufwand</b>	<b>7.500,00</b>	<b>16.500,00</b>	<b>20.670,36</b>
3241	Auszahlungen für Zinsen	1.000,00	10.000,00	11.845,96
3242	Auszahlungen für Zinsen aus derivativen Finanzinstrumenten mit und ohne Grundgeschäft	0,00	0,00	0,00
3243	Auszahlungen aus Gewinnentnahmen von marktbestimmten Betrieben	0,00	0,00	0,00
3244	Sonstige Auszahlungen aus Finanzaufwendungen	6.500,00	6.500,00	8.824,40
<b>32</b>	<b>Summe Auszahlungen operative Gebarung</b>	<b>729.900,00</b>	<b>517.300,00</b>	<b>768.624,44</b>
<b>SA1</b>	<b>Saldo (1) Geldfluss aus der operativen Gebarung (31 – 32)</b>	<b>4.161.600,00</b>	<b>4.116.500,00</b>	<b>4.009.511,09</b>
<b>331</b>	<b>Einzahlungen aus der Investitionstätigkeit</b>	<b>0,00</b>	<b>0,00</b>	<b>0,00</b>
3311	Einzahlungen aus der Veräußerung von immateriellem Vermögen	0,00	0,00	0,00
3312	Einzahlungen aus der Veräußerung von Grundstücken und Grundstückeinrichtungen	0,00	0,00	0,00
3313	Einzahlungen aus der Veräußerung von Gebäuden und Bauten	0,00	0,00	0,00
3314	Einzahlungen aus der Veräußerung von technischen Anlagen, Fahrzeugen und Maschinen	0,00	0,00	0,00
3315	Einzahlungen aus der Veräußerung von Amts-, Betriebs- und Geschäftsausstattung	0,00	0,00	0,00
3316	Einzahlungen aus der Veräußerung von Kulturgütern	0,00	0,00	0,00
3317	Einzahlungen aus der Veräußerung von Beteiligungen	0,00	0,00	0,00
3318	Einzahlungen aus der Veräußerung von kofinanzierten Schutzbauten	0,00	0,00	0,00
<b>332</b>	<b>Einzahlungen aus der Rückzahlung von Darlehen sowie gewährten Vorschüssen</b>	<b>0,00</b>	<b>0,00</b>	<b>0,00</b>
3321	Einzahlungen aus Darlehen an Träger des öffentlichen Rechts	0,00	0,00	0,00
3322	Einzahlungen aus Darlehen an Beteiligungen	0,00	0,00	0,00
3323	Einzahlungen aus Darlehen an Unternehmen und Haushalte	0,00	0,00	0,00
3325	Einzahlungen aus Vorschüssen und Anzahlungen	0,00	0,00	0,00
<b>333</b>	<b>Einzahlungen aus Kapitaltransfers</b>	<b>0,00</b>	<b>0,00</b>	<b>0,00</b>
3331	Kapitaltransferzahlungen von Trägern des öffentlichen Rechts	0,00	0,00	0,00
3332	Kapitaltransferzahlungen von Beteiligungen	0,00	0,00	0,00
3333	Kapitaltransferzahlungen von Unternehmen	0,00	0,00	0,00
3334	Kapitaltransferzahlungen von Haushalten und Organisationen ohne Erwerbscharakter	0,00	0,00	0,00
3335	Kapitaltransferzahlungen vom Ausland	0,00	0,00	0,00
<b>33</b>	<b>Summe Einzahlungen investive Gebarung</b>	<b>0,00</b>	<b>0,00</b>	<b>0,00</b>

## Finanzwirtschaft (Gruppe 9)

MVAG	Mittelverwendungs- und aufbringungsgruppen (1. und 2. Ebene)	VA 2026	VA 2025	RA 2024
<b>341</b>	<b>Auszahlungen aus der Investitionstätigkeit</b>	<b>0,00</b>	<b>0,00</b>	<b>0,00</b>
3411	Auszahlungen für den Erwerb von immateriellem Vermögen	0,00	0,00	0,00
3412	Auszahlungen für den Erwerb von Grundstücken und Grundstückseinrichtungen	0,00	0,00	0,00
3413	Auszahlungen für den Erwerb von Gebäuden und Bauten	0,00	0,00	0,00
3414	Auszahlungen für den Erwerb von technischen Anlagen, Fahrzeugen und Maschinen	0,00	0,00	0,00
3415	Auszahlungen für den Erwerb von Amts-, Betriebs- und Geschäftsausstattung	0,00	0,00	0,00
3416	Auszahlungen für den Erwerb von Kulturgütern	0,00	0,00	0,00
3417	Auszahlungen für den Erwerb von Beteiligungen	0,00	0,00	0,00
3418	Auszahlungen für den Erwerb von kofinanzierten Schutzbauten	0,00	0,00	0,00
<b>342</b>	<b>Auszahlungen aus der Gewährung von Darlehen sowie gewährten Vorschüssen</b>	<b>0,00</b>	<b>0,00</b>	<b>0,00</b>
3421	Auszahlungen von Darlehen an Träger des öffentlichen Rechts	0,00	0,00	0,00
3422	Auszahlungen von Darlehen an Beteiligungen	0,00	0,00	0,00
3423	Auszahlungen von Darlehen an Unternehmen und Haushalte	0,00	0,00	0,00
3425	Auszahlungen von Vorschüssen und Anzahlungen	0,00	0,00	0,00
<b>343</b>	<b>Auszahlungen aus Kapitaltransfers</b>	<b>0,00</b>	<b>0,00</b>	<b>0,00</b>
3431	Kapitaltransferzahlungen an Träger des öffentlichen Rechts	0,00	0,00	0,00
3432	Kapitaltransferzahlungen an Beteiligungen	0,00	0,00	0,00
3433	Kapitaltransferzahlungen an Unternehmen (Finanzunternehmen)	0,00	0,00	0,00
3434	Kapitaltransferzahlungen an Haushalte und Organisationen ohne Erwerbscharakter	0,00	0,00	0,00
3435	Kapitaltransferzahlungen an das Ausland	0,00	0,00	0,00
<b>34</b>	<b>Summe Auszahlungen investive Gebarung</b>	<b>0,00</b>	<b>0,00</b>	<b>0,00</b>
<b>SA2</b>	<b>Saldo (2) Geldfluss aus der investiven Gebarung (33 – 34)</b>	<b>0,00</b>	<b>0,00</b>	<b>0,00</b>
<b>SA3</b>	<b>Saldo (3) Nettofinanzierungssaldo (Saldo 1 + Saldo 2)</b>	<b>4.161.600,00</b>	<b>4.116.500,00</b>	<b>4.009.511,09</b>
<b>351</b>	<b>Einzahlungen aus der Aufnahme von Finanzschulden</b>	<b>0,00</b>	<b>0,00</b>	<b>0,00</b>
3511	Einzahlungen aus empfangenen Darlehen von öffentlichen Körperschaften und Rechtsträgern	0,00	0,00	0,00
3512	Einzahlungen aus empfangenen Darlehen von Beteiligungen	0,00	0,00	0,00
3513	Einzahlungen aus empfangenen Darlehen von Unternehmen und privaten Haushalten	0,00	0,00	0,00
3514	Einzahlungen aus Finanzschulden (Finanzunternehmen)	0,00	0,00	0,00
3515	Einzahlungen aus Aufnahmen von Leasingverbindlichkeiten	0,00	0,00	0,00
<b>353</b>	<b>Einzahlungen infolge eines Kapitaltausches bei derivativen Finanzinstrumenten mit Grundgeschäft</b>	<b>0,00</b>	<b>0,00</b>	<b>0,00</b>
3530	Einzahlungen infolge eines Kapitaltausches bei derivativen Finanzinstrumenten mit Grundgeschäft	0,00	0,00	0,00
<b>355</b>	<b>Einzahlungen aus dem Abgang von Finanzinstrumenten</b>	<b>0,00</b>	<b>0,00</b>	<b>0,00</b>

## Finanzwirtschaft (Gruppe 9)

MVAG	Mittelverwendungs- und aufbringungsgruppen (1. und 2. Ebene)	VA 2026	VA 2025	RA 2024
3550	Einzahlungen aus dem Abgang von Finanzinstrumenten	0,00	0,00	0,00
<b>35</b>	<b>Summe Einzahlungen aus der Finanzierungstätigkeit</b>	<b>0,00</b>	<b>0,00</b>	<b>0,00</b>
<b>361</b>	<b>Auszahlungen aus der Tilgung von Finanzschulden</b>	<b>0,00</b>	<b>0,00</b>	<b>0,00</b>
3611	Auszahlungen aus empfangenen Darlehen von öffentlichen Körperschaften und Rechtsträgern	0,00	0,00	0,00
3612	Auszahlungen aus empfangenen Darlehen von Beteiligungen	0,00	0,00	0,00
3613	Auszahlungen aus empfangenen Darlehen von Unternehmen und privaten Haushalten	0,00	0,00	0,00
3614	Auszahlungen aus Finanzschulden	0,00	0,00	0,00
3615	Auszahlungen aus Rückzahlungen von Leasingverbindlichkeiten	0,00	0,00	0,00
<b>363</b>	<b>Auszahlungen infolge eines Kapitaltausches bei derivativen Finanzinstrumenten mit Grundgeschäft</b>	<b>0,00</b>	<b>0,00</b>	<b>0,00</b>
3630	Auszahlungen infolge eines Kapitaltausches bei derivativen Finanzinstrumenten mit Grundgeschäft	0,00	0,00	0,00
<b>365</b>	<b>Auszahlungen für den Erwerb von Finanzinstrumenten</b>	<b>0,00</b>	<b>0,00</b>	<b>0,00</b>
3650	Auszahlungen für den Erwerb von Finanzinstrumenten	0,00	0,00	0,00
<b>36</b>	<b>Summe Auszahlungen aus der Finanzierungstätigkeit</b>	<b>0,00</b>	<b>0,00</b>	<b>0,00</b>
<b>SA4</b>	<b>Saldo (4) Geldfluss aus der Finanzierungstätigkeit (35 – 36)</b>	<b>0,00</b>	<b>0,00</b>	<b>0,00</b>
<b>SA5</b>	<b>Saldo (5) Geldfluss aus der voranschlagswirksamen Gebarung (Saldo 3 + Saldo 4)</b>	<b>4.161.600,00</b>	<b>4.116.500,00</b>	<b>4.009.511,09</b>

Ergebnis- und Finanzierungsvoranschlag Detailnachweis



		MVAG VC QU			Ergebnisvoranschlag			Finanzierungsvoranschlag			
		EH	FH		VA 2026	VA 2025	RA 2024	VA 2026	VA 2025	RA 2024	
<b>0 Vertretungskörper und allgemeine Verwaltung</b>											
<b>00</b>	<b>Gewählte Gemeindeorgane</b>										
<b>000</b>	<b>Gewählte Gemeindeorgane</b>										
<b>000000</b>	<b>Gewählte Gemeindeorgane</b>										
<b>Mittelaufbringung (Erträge, Einzahlungen)</b>											
2/000000+816099	Vergütungen (Vertretungskörper)	2114	3114	13	*	13.300,00	12.500,00	25.685,98	13.300,00	12.500,00	25.685,98
<b>Summe Mittelaufbr.</b>	<b>000 Gewählte Gemeindeorgane</b>					<b>13.300,00</b>	<b>12.500,00</b>	<b>25.685,98</b>	<b>13.300,00</b>	<b>12.500,00</b>	<b>25.685,98</b>
	<b>00 Gewählte Gemeindeorgane</b>					<b>13.300,00</b>	<b>12.500,00</b>	<b>25.685,98</b>	<b>13.300,00</b>	<b>12.500,00</b>	<b>25.685,98</b>
<b>000000</b>	<b>Gewählte Gemeindeorgane</b>										
<b>Mittelverwendung (Aufwendungen, Auszahlungen)</b>											
1/000000-457000	Druckwerke	2221	3221	23		800,00	300,00	294,65	800,00	300,00	294,65
1/000000-670000	Versicherungen	2222	3222	24		1.300,00	1.300,00	2.025,25	1.300,00	1.300,00	2.025,25
1/000000-721000	Bezüge der gewählten Organe	2225	3225	22		110.600,00	107.800,00	104.164,12	110.600,00	107.800,00	104.164,12
1/000000-721100	Reisekosten	2225	3225	22		600,00	1.100,00	1.457,01	600,00	1.100,00	1.457,01
1/000000-721200	Bezüge d.gew.Org./Sitzungsgelder	2225	3225	22		10.000,00	10.600,00	8.678,25	10.000,00	10.600,00	8.678,25
1/000000-728000	Entgelte für sonstige Leistungen Wahlentsch.	2225	3225			0,00	500,00	1.944,00	0,00	500,00	1.944,00
1/000000-752000	LTZ an Gde.Verband f.ausgeschied. Bgm.	2231	3231	26		13.500,00	13.200,00	14.443,68	13.500,00	13.200,00	14.443,68
1/000000-753000	LTZ an Sozialversicherungsträger	2231	3231	26		7.600,00	7.200,00	6.778,24	7.600,00	7.200,00	6.778,24
1/000000-756000	LTZ an Kreditinstitute/Allianz	2233	3233	27		6.900,00	6.700,00	6.619,92	6.900,00	6.700,00	6.619,92
<b>Summe Mittelverw.</b>	<b>000 Gewählte Gemeindeorgane</b>					<b>151.300,00</b>	<b>148.700,00</b>	<b>146.405,12</b>	<b>151.300,00</b>	<b>148.700,00</b>	<b>146.405,12</b>
	<b>00 Gewählte Gemeindeorgane</b>					<b>151.300,00</b>	<b>148.700,00</b>	<b>146.405,12</b>	<b>151.300,00</b>	<b>148.700,00</b>	<b>146.405,12</b>
<b>Saldo</b>	<b>000 Gewählte Gemeindeorgane</b>					<b>-138.000,00</b>	<b>-136.200,00</b>	<b>-120.719,14</b>	<b>-138.000,00</b>	<b>-136.200,00</b>	<b>-120.719,14</b>
	<b>00 Gewählte Gemeindeorgane</b>					<b>-138.000,00</b>	<b>-136.200,00</b>	<b>-120.719,14</b>	<b>-138.000,00</b>	<b>-136.200,00</b>	<b>-120.719,14</b>

		MVAG		VC	QU	Ergebnisvoranschlag			Finanzierungsvoranschlag			
		EH	FH			VA 2026	VA 2025	RA 2024	VA 2026	VA 2025	RA 2024	
<b>01</b>	<b>Hauptverwaltung</b>											
<b>010</b>	<b>Zentralamt</b>											
<b>010000</b>	<b>Zentralamt</b>											
<b>Mittelaufbringung (Erträge, Einzahlungen)</b>												
2/010000+810300	Erträge aus Leistungen (PV-Anlage)	2114	3114		13		1.000,00	1.000,00	803,97	1.000,00	1.000,00	803,97
2/010000+813000	Erträge aus der Auflösung von Investitionszuschüssen (Kapitaltransfers)	2127					20.900,00	18.900,00	18.945,00	0,00	0,00	0,00
2/010000+816099	Sonstige Einnahmen/Vergütungen	2114	3114		13	*	89.600,00	84.500,00	79.321,58	89.600,00	84.500,00	79.321,58
2/010000+816200	Kostensätze für sonstige Leistungen	2114	3114		13		100,00	100,00	169,32	100,00	100,00	169,32
2/010000+817000	Erträge aus der Auflösung von sonstigen Rückstellungen	2117					0,00	0,00	1.371,75	0,00	0,00	0,00
2/010000+829000	Sonstige Einnahmen	2116	3116		18		200,00	200,00	63.161,95	200,00	200,00	63.161,95
<b>Summe Mittelaufbr.</b>	<b>010000 Zentralamt</b>						<b>111.800,00</b>	<b>104.700,00</b>	<b>163.773,57</b>	<b>90.900,00</b>	<b>85.800,00</b>	<b>143.456,82</b>

		MVAG		VC	QU	Ergebnisvoranschlag			Finanzierungsvoranschlag			
		EH	FH			VA 2026	VA 2025	RA 2024	VA 2026	VA 2025	RA 2024	
<b>010000</b>	<b>Zentralamt</b>											
<b>Mittelverwendung (Aufwendungen, Auszahlungen)</b>												
1/010000-010000	Gebäude		3413	2	40	0,00	0,00	0,00	500,00	700,00	56.435,43	
1/010000-042000	Amtsausstattung		3415	2	41	0,00	0,00	0,00	10.000,00	1.000,00	0,00	
1/010000-346000	Tilgung Investdarlehen (Anteil Kanzlei)		3614		65	0,00	0,00	0,00	14.100,00	13.800,00	13.506,49	
1/010000-400000	Geringw.Wirtschaftsgüter d. Anlagevermög.	2221	3221		23	1.000,00	1.000,00	1.028,93	1.000,00	1.000,00	1.028,93	
1/010000-454000	Reinigungsmittel	2221	3221		23	600,00	700,00	761,10	600,00	700,00	761,10	
1/010000-456000	Schreib-,Zeichen-u.sonst.Büromittel	2221	3221		23	2.500,00	2.700,00	2.322,32	2.500,00	2.700,00	2.322,32	
1/010000-457000	Druckwerke	2221	3221		23	1.200,00	1.200,00	1.872,94	1.200,00	1.200,00	1.872,94	
1/010000-459000	Sonstige Verbrauchsgüter (div. Kleinmaterialien - endlich)	2221	3221		23	500,00	1.000,00	814,53	500,00	1.000,00	814,53	
1/010000-510000	Geldbezüge f.VB der Verwaltung	2211	3211		20	339.000,00	311.800,00	304.218,66	339.000,00	311.800,00	304.218,66	
1/010000-511000	Geldbezüge f.VB in handwerkli. Verwendung	2211	3211		20	11.700,00	11.400,00	10.590,75	11.700,00	11.400,00	10.590,75	
1/010000-520000	Geldbezüge der ganzjährig beschäftigten Angestellten	2211	3211		20	3.100,00	20.700,00	13.795,29	3.100,00	20.700,00	13.795,29	
1/010000-522000	Geldbezüge der nicht ganzjährig beschäftigten Angestellten	2211	3211		20	1.600,00	0,00	0,00	1.600,00	0,00	0,00	
1/010000-541000	Sachbezüge	2213	3213			200,00	200,00	170,00	200,00	200,00	170,00	
1/010000-563000	Sonstige Aufwandsentschädigungen	2213	3213		20	1.700,00	1.600,00	1.578,00	1.700,00	1.600,00	1.578,00	
1/010000-565000	Mehrleistungsvergütungen (Wahlen)	2211	3211		20	1.700,00	3.100,00	3.187,80	1.700,00	3.100,00	3.187,80	
1/010000-569000	Sonstige Nebengebühren	2211	3211		20	7.200,00	7.100,00	6.645,66	7.200,00	7.100,00	6.645,66	
1/010000-580000	DGB z. Ausgleichsfonds f. FamBeihilfen	2212	3212		20	11.200,00	10.500,00	11.875,99	11.200,00	10.500,00	11.875,99	
1/010000-581200	Dienstgeberbeiträge zur Alterssicherung	2212	3212		20	4.600,00	4.700,00	3.858,57	4.600,00	4.700,00	3.858,57	
1/010000-582000	Sonstige DGB z.sozialen Sicherheit	2212	3212		20	81.600,00	77.800,00	74.862,44	81.600,00	77.800,00	74.862,44	
1/010000-590000	Freiwillige Sozialleistungen	2212	3212		20	3.100,00	2.400,00	2.375,40	3.100,00	2.400,00	2.375,40	
1/010000-591000	Dotierung von Rückstellungen für Abfertigungen	2214				2.400,00	2.700,00	5.077,23	0,00	0,00	0,00	
1/010000-592000	Dotierung von Rückstellungen für Jubiläumswendungen	2214				300,00	300,00	512,36	0,00	0,00	0,00	
1/010000-593000	Dotierung von Rückstellungen für nicht konsumierte Urlaube	2214				0,00	0,00	3.341,94	0,00	0,00	0,00	
1/010000-600000	Strom (Kanzlei)	2222	3222		24	3.600,00	7.900,00	7.034,07	3.600,00	7.900,00	7.034,07	
1/010000-600100	Fernwärme (Kanzlei)	2222	3222		24	4.700,00	4.700,00	3.700,83	4.700,00	4.700,00	3.700,83	
1/010000-614000	Instandhaltung v.Gebäuden (Kanzlei)	2224	3224		24	1.000,00	1.500,00	11.996,23	1.000,00	1.500,00	11.996,23	
1/010000-614001	Instandh.von Gebäuden (Allgem. Räume 70%)	2224	3224		24	2.100,00	2.000,00	2.390,86	2.100,00	2.000,00	2.390,86	

		MVAG		VC QU	Ergebnisvoranschlag			Finanzierungsvoranschlag		
		EH	FH		VA 2026	VA 2025	RA 2024	VA 2026	VA 2025	RA 2024
1/010000-618000	Instandhaltung v.sonstigen Anlagen	2224	3224	24	1.000,00	800,00	1.917,84	1.000,00	800,00	1.917,84
1/010000-630000	Postdienste	2222	3222	24	8.000,00	8.000,00	12.668,58	8.000,00	8.000,00	12.668,58
1/010000-631000	Telekommunikationsdienste	2222	3222	24	4.500,00	4.900,00	5.016,71	4.500,00	4.900,00	5.016,71
1/010000-640000	Rechts- und Beratungsaufwand	2222	3222	24	1.000,00	1.500,00	0,00	1.000,00	1.500,00	0,00
1/010000-650000	Zinsen Investdarlehen (Anteil Kanzlei)	2241	3241	25	1.500,00	1.800,00	2.001,51	1.500,00	1.800,00	2.001,51
1/010000-670000	Versicherungen	2222	3222	24	7.300,00	5.700,00	7.668,55	7.300,00	5.700,00	7.668,55
1/010000-680000	Planmäßige Abschreibung	2226			54.700,00	55.200,00	56.663,36	0,00	0,00	0,00
1/010000-710000	Öffentl.Abgaben,ohne Geb.gem.FAG (Kanzle	2225	3225	24	100,00	100,00	135,24	100,00	100,00	135,24
1/010000-711000	Geb.f.d.Benütz.v.GdeEinr.gem.FAG (Kanzle	2225	3225	24	600,00	600,00	607,89	600,00	600,00	607,89
1/010000-720199	Sonstige Ausgaben (Vergütungen Bauhof)	2225	3225	24	5.900,00	4.800,00	4.281,34	5.900,00	4.800,00	4.281,34
1/010000-720599	Kostenbeiträge (Kostenersätze) Vergütung Fuhrpark	2225	3225	24	200,00	800,00	100,17	200,00	800,00	100,17
1/010000-720699	Kostenbeiträge (Kostenersätze) für Sachleistungen	2225	3225	24	900,00	500,00	880,77	900,00	500,00	880,77
1/010000-724000	Reisekosten	2225	3225	24	1.500,00	800,00	828,96	1.500,00	800,00	828,96
1/010000-726000	MitgliedsB.an Institutionen (FLG+ÖSTA)	2225	3225	24	200,00	200,00	216,00	200,00	200,00	216,00
1/010000-728000	Entgelte für sonstige Leistungen	2225	3225	24	3.000,00	3.000,00	3.363,08	3.000,00	3.000,00	3.363,08
1/010000-728100	Entgelt f.s. Leistungen (Gemdat)	2225	3225	24	66.800,00	60.600,00	57.853,55	66.800,00	60.600,00	57.853,55
1/010000-728200	Entgelt f.s. Leistungen (EDV)	2225	3225	24	10.000,00	15.000,00	22.696,67	10.000,00	15.000,00	22.696,67
<b>Summe Mittelverw.</b>	<b>010000 Zentralamt</b>				<b>653.800,00</b>	<b>641.300,00</b>	<b>650.912,12</b>	<b>621.000,00</b>	<b>598.600,00</b>	<b>655.259,15</b>
<b>Saldo</b>	<b>010000 Zentralamt</b>				<b>-542.000,00</b>	<b>-536.600,00</b>	<b>-487.138,55</b>	<b>-530.100,00</b>	<b>-512.800,00</b>	<b>-511.802,33</b>
<b>010001</b>	<b>Zentralamt - EDV Umstellung Kanzlei</b>									
	<b>Mittelaufbringung (Erträge, Einzahlungen)</b>									
6/010001+300000	Kapitaltransfers von Bund - KIP Mittel		3331	1	0,00	0,00	0,00	18.000,00	0,00	0,00
6/010001+829900	Sonstige Erträge - oH Anteile	2116	3116	1	0,00	42.000,00	0,00	0,00	42.000,00	0,00
<b>Summe Mittelaufbr.</b>	<b>010001 Zentralamt - EDV Umstellung Kanzlei</b>				<b>0,00</b>	<b>42.000,00</b>	<b>0,00</b>	<b>18.000,00</b>	<b>42.000,00</b>	<b>0,00</b>
	<b>010 Zentralamt</b>				<b>111.800,00</b>	<b>146.700,00</b>	<b>163.773,57</b>	<b>108.900,00</b>	<b>127.800,00</b>	<b>143.456,82</b>

	MVAG VC QU			Ergebnisvoranschlag			Finanzierungsvoranschlag		
	EH	FH		VA 2026	VA 2025	RA 2024	VA 2026	VA 2025	RA 2024
<b>010001</b>	<b>Zentralamt - EDV Umstellung Kanzlei</b>								
<b>Mittelverwendung (Aufwendungen, Auszahlungen)</b>									
5/010001-042000		Amts-, Betriebs- und Geschäftsausstattung	3415 1	0,00	0,00	0,00	0,00	24.000,00	0,00
5/010001-070000		Aktivierungsfähige Rechte (immaterielle Vermögenswerte) - Gemcloud einmalig	3411 1	0,00	0,00	0,00	18.000,00	18.000,00	0,00
<b>Summe Mittelverw.</b>	<b>010001</b>	<b>Zentralamt - EDV Umstellung Kanzlei</b>		<b>0,00</b>	<b>0,00</b>	<b>0,00</b>	<b>18.000,00</b>	<b>42.000,00</b>	<b>0,00</b>
<b>Saldo</b>	<b>010001</b>	<b>Zentralamt - EDV Umstellung Kanzlei</b>		<b>0,00</b>	<b>42.000,00</b>	<b>0,00</b>	<b>0,00</b>	<b>0,00</b>	<b>0,00</b>
<b>Saldo</b>	<b>010</b>	<b>Zentralamt</b>		<b>653.800,00</b>	<b>641.300,00</b>	<b>650.912,12</b>	<b>639.000,00</b>	<b>640.600,00</b>	<b>655.259,15</b>
<b>Saldo</b>	<b>010</b>	<b>Zentralamt</b>		<b>-542.000,00</b>	<b>-494.600,00</b>	<b>-487.138,55</b>	<b>-530.100,00</b>	<b>-512.800,00</b>	<b>-511.802,33</b>
<b>015</b>	<b>Pressestelle, Amtsblatt und Öffentlichkeitsarbeit</b>								
<b>015000</b>	<b>Pressestelle, Amtsblatt, Öffentlk. Arbeit</b>								
<b>Mittelaufbringung (Erträge, Einzahlungen)</b>									
2/015000+810000		Nebenerlöse/Inserate	2114 3114 13	2.500,00	2.500,00	5.197,50	2.500,00	2.500,00	5.657,50
<b>Summe Mittelaufbr.</b>	<b>015</b>	<b>Pressestelle, Amtsblatt und Öffentlichkeitsarbeit</b>		<b>2.500,00</b>	<b>2.500,00</b>	<b>5.197,50</b>	<b>2.500,00</b>	<b>2.500,00</b>	<b>5.657,50</b>
<b>015000</b>	<b>Pressestelle, Amtsblatt, Öffentlk. Arbeit</b>								
<b>Mittelverwendung (Aufwendungen, Auszahlungen)</b>									
1/015000-630000		Postdienste	2222 3222 24	2.000,00	1.000,00	1.801,84	2.000,00	1.000,00	1.801,84
1/015000-728000		Sonstige Leistungen v. Firmen (GZ, Inseratschaltungen)	2225 3225 24	5.000,00	5.500,00	6.569,85	5.000,00	5.500,00	6.569,85
<b>Summe Mittelverw.</b>	<b>015</b>	<b>Pressestelle, Amtsblatt und Öffentlichkeitsarbeit</b>		<b>7.000,00</b>	<b>6.500,00</b>	<b>8.371,69</b>	<b>7.000,00</b>	<b>6.500,00</b>	<b>8.371,69</b>
<b>Saldo</b>	<b>015</b>	<b>Pressestelle, Amtsblatt und Öffentlichkeitsarbeit</b>		<b>-4.500,00</b>	<b>-4.000,00</b>	<b>-3.174,19</b>	<b>-4.500,00</b>	<b>-4.000,00</b>	<b>-2.714,19</b>
<b>019</b>	<b>Repräsentation</b>								
<b>019000</b>	<b>Repräsentation</b>								
<b>Mittelaufbringung (Erträge, Einzahlungen)</b>									
<b>Summe Mittelaufbr.</b>	<b>019</b>	<b>Repräsentation</b>		<b>0,00</b>	<b>0,00</b>	<b>0,00</b>	<b>0,00</b>	<b>0,00</b>	<b>0,00</b>
	<b>01</b>	<b>Hauptverwaltung</b>		<b>114.300,00</b>	<b>149.200,00</b>	<b>168.971,07</b>	<b>111.400,00</b>	<b>130.300,00</b>	<b>149.114,32</b>
<b>019000</b>	<b>Repräsentation</b>								
<b>Mittelverwendung (Aufwendungen, Auszahlungen)</b>									
1/019000-723000		Amtspauschalien und Repräsentationsausg.	2225 3225 24	11.500,00	10.000,00	4.212,68	11.500,00	10.000,00	4.212,68
<b>Summe Mittelverw.</b>	<b>019</b>	<b>Repräsentation</b>		<b>11.500,00</b>	<b>10.000,00</b>	<b>4.212,68</b>	<b>11.500,00</b>	<b>10.000,00</b>	<b>4.212,68</b>
	<b>01</b>	<b>Hauptverwaltung</b>		<b>672.300,00</b>	<b>657.800,00</b>	<b>663.496,49</b>	<b>657.500,00</b>	<b>657.100,00</b>	<b>667.843,52</b>
<b>Saldo</b>	<b>019</b>	<b>Repräsentation</b>		<b>-11.500,00</b>	<b>-10.000,00</b>	<b>-4.212,68</b>	<b>-11.500,00</b>	<b>-10.000,00</b>	<b>-4.212,68</b>
	<b>01</b>	<b>Hauptverwaltung</b>		<b>-558.000,00</b>	<b>-508.600,00</b>	<b>-494.525,42</b>	<b>-546.100,00</b>	<b>-526.800,00</b>	<b>-518.729,20</b>

		MVAG VC QU			Ergebnisvoranschlag			Finanzierungsvoranschlag		
		EH	FH		VA 2026	VA 2025	RA 2024	VA 2026	VA 2025	RA 2024
<b>02</b>	<b>Hauptverwaltung</b>									
<b>021</b>	<b>Statistisches Amt</b>									
<b>021000</b>	<b>Statistisches Amt</b>									
<b>Mittelaufbringung (Erträge, Einzahlungen)</b>										
2/021000+816000	Kostensätze f.sonst. Leistungen/Bund	2114	3114	13	100,00	100,00	73,84	100,00	100,00	73,84
<b>Summe Mittelaufbr.</b>	<b>021 Statistisches Amt</b>				<b>100,00</b>	<b>100,00</b>	<b>73,84</b>	<b>100,00</b>	<b>100,00</b>	<b>73,84</b>
<b>021000</b>	<b>Statistisches Amt</b>									
<b>Mittelverwendung (Aufwendungen, Auszahlungen)</b>										
<b>Summe Mittelverw.</b>	<b>021 Statistisches Amt</b>				<b>0,00</b>	<b>0,00</b>	<b>0,00</b>	<b>0,00</b>	<b>0,00</b>	<b>0,00</b>
<b>Saldo</b>	<b>021 Statistisches Amt</b>				<b>100,00</b>	<b>100,00</b>	<b>73,84</b>	<b>100,00</b>	<b>100,00</b>	<b>73,84</b>
<b>022</b>	<b>Standesamt</b>									
<b>022000</b>	<b>Standesamt</b>									
<b>Mittelaufbringung (Erträge, Einzahlungen)</b>										
<b>Summe Mittelaufbr.</b>	<b>022 Standesamt</b>				<b>0,00</b>	<b>0,00</b>	<b>0,00</b>	<b>0,00</b>	<b>0,00</b>	<b>0,00</b>
<b>022000</b>	<b>Standesamt</b>									
<b>Mittelverwendung (Aufwendungen, Auszahlungen)</b>										
1/022000-563000	Sonstige Aufwandsentschädigungen	2213	3213	20	2.000,00	1.400,00	1.880,00	2.000,00	1.400,00	1.880,00
1/022000-580000	Dienstgeberbeiträge zum Ausgleichsfonds für Familienbeihilfen	2212	3212	20	100,00	100,00	69,56	100,00	100,00	69,56
1/022000-582000	Sonstige Dienstgeberbeiträge zur sozialen Sicherheit	2212	3212	20	400,00	300,00	365,11	400,00	300,00	365,11
1/022000-726000	Mitgliedsbeiträge an Institutionen (Standesamtsverband)	2225	3225	24	10.000,00	10.000,00	10.560,41	10.000,00	10.000,00	10.560,41
<b>Summe Mittelverw.</b>	<b>022 Standesamt</b>				<b>12.500,00</b>	<b>11.800,00</b>	<b>12.875,08</b>	<b>12.500,00</b>	<b>11.800,00</b>	<b>12.875,08</b>
<b>Saldo</b>	<b>022 Standesamt</b>				<b>-12.500,00</b>	<b>-11.800,00</b>	<b>-12.875,08</b>	<b>-12.500,00</b>	<b>-11.800,00</b>	<b>-12.875,08</b>
<b>024</b>	<b>Wahlamt</b>									
<b>024000</b>	<b>Wahlamt</b>									
<b>Mittelaufbringung (Erträge, Einzahlungen)</b>										
2/024000+816000	Kostensätze f.sonst.Leistungen	2114	3114	13	1.500,00	4.000,00	4.070,07	1.500,00	4.000,00	4.070,07
<b>Summe Mittelaufbr.</b>	<b>024 Wahlamt</b>				<b>1.500,00</b>	<b>4.000,00</b>	<b>4.070,07</b>	<b>1.500,00</b>	<b>4.000,00</b>	<b>4.070,07</b>
	<b>02 Hauptverwaltung</b>				<b>1.600,00</b>	<b>4.100,00</b>	<b>4.143,91</b>	<b>1.600,00</b>	<b>4.100,00</b>	<b>4.143,91</b>

		MVAG VC QU			Ergebnisvoranschlag			Finanzierungsvoranschlag		
		EH	FH		VA 2026	VA 2025	RA 2024	VA 2026	VA 2025	RA 2024
<b>024000</b>	<b>Wahlamt</b>									
<b>Mittelverwendung (Aufwendungen, Auszahlungen)</b>										
1/024000-729000	Sonstige Ausgaben Wahlbehörde	2225	3225	24	200,00	200,00	0,00	200,00	200,00	0,00
<b>Summe Mittelverw.</b>	<b>024 Wahlamt</b>				<b>200,00</b>	<b>200,00</b>	<b>0,00</b>	<b>200,00</b>	<b>200,00</b>	<b>0,00</b>
	<b>02 Hauptverwaltung</b>				<b>12.700,00</b>	<b>12.000,00</b>	<b>12.875,08</b>	<b>12.700,00</b>	<b>12.000,00</b>	<b>12.875,08</b>
<b>Saldo</b>	<b>024 Wahlamt</b>				<b>1.300,00</b>	<b>3.800,00</b>	<b>4.070,07</b>	<b>1.300,00</b>	<b>3.800,00</b>	<b>4.070,07</b>
	<b>02 Hauptverwaltung</b>				<b>-11.100,00</b>	<b>-7.900,00</b>	<b>-8.731,17</b>	<b>-11.100,00</b>	<b>-7.900,00</b>	<b>-8.731,17</b>
<b>03</b>	<b>Bauverwaltung</b>									
<b>031</b>	<b>Amt für Raumordnung und Raumplanung</b>									
<b>031000</b>	<b>Amt für Raumordnung und Raumplanung</b>									
<b>Mittelaufbringung (Erträge, Einzahlungen)</b>										
2/031000+810000	Erträge aus Leistungen Regionplan - Weiterverrechnung	2114	3114		5.000,00	8.000,00	0,00	5.000,00	8.000,00	0,00
2/031000+828000	Rückersätze von Aufwendungen (Kosten Ortsplaner)	2116	3116		2.000,00	0,00	17.794,42	2.000,00	0,00	17.794,42
2/031000+850300	Infrastrukturkostenbeiträge von Grundstückseigentümern und Anrainern (einmalig)	2111	3111	10	0,00	0,00	12.740,00	0,00	0,00	12.740,00
<b>Summe Mittelaufbr.</b>	<b>031000 Amt für Raumordnung und Raumplanung</b>				<b>7.000,00</b>	<b>8.000,00</b>	<b>30.534,42</b>	<b>7.000,00</b>	<b>8.000,00</b>	<b>30.534,42</b>
<b>031000</b>	<b>Amt für Raumordnung und Raumplanung</b>									
<b>Mittelverwendung (Aufwendungen, Auszahlungen)</b>										
1/031000-728000	Entgelte f.s. Leistungen (Planung)	2225	3225	24	30.000,00	10.000,00	27.767,80	30.000,00	10.000,00	27.767,80
1/031000-728100	Entgelte f.s. Leistungen (Geometer)	2225	3225	24	2.000,00	3.000,00	3.656,20	2.000,00	3.000,00	3.656,20
<b>Summe Mittelverw.</b>	<b>031000 Amt für Raumordnung und Raumplanung</b>				<b>32.000,00</b>	<b>13.000,00</b>	<b>31.424,00</b>	<b>32.000,00</b>	<b>13.000,00</b>	<b>31.424,00</b>
<b>Saldo</b>	<b>031000 Amt für Raumordnung und Raumplanung</b>				<b>-25.000,00</b>	<b>-5.000,00</b>	<b>-889,58</b>	<b>-25.000,00</b>	<b>-5.000,00</b>	<b>-889,58</b>
<b>031001</b>	<b>Rücklage Infrastrukturkosten-Beiträge</b>									
<b>Mittelaufbringung (Erträge, Einzahlungen)</b>										
2/031001+823000	sonstige Zinserträge	2131	3131	14	0,00	0,00	121,83	0,00	0,00	121,83
<b>Summe Mittelaufbr.</b>	<b>031001 Rücklage Infrastrukturkosten-Beiträge</b>				<b>0,00</b>	<b>0,00</b>	<b>121,83</b>	<b>0,00</b>	<b>0,00</b>	<b>121,83</b>
	<b>031 Amt für Raumordnung und Raumplanung</b>				<b>7.000,00</b>	<b>8.000,00</b>	<b>30.656,25</b>	<b>7.000,00</b>	<b>8.000,00</b>	<b>30.656,25</b>
	<b>03 Bauverwaltung</b>				<b>7.000,00</b>	<b>8.000,00</b>	<b>30.656,25</b>	<b>7.000,00</b>	<b>8.000,00</b>	<b>30.656,25</b>

		MVAG VC QU			Ergebnisvoranschlag			Finanzierungsvoranschlag		
		EH	FH		VA 2026	VA 2025	RA 2024	VA 2026	VA 2025	RA 2024
<b>031001</b>	<b>Rücklage Infrastrukturkosten-Beiträge</b>									
<b>Mittelverwendung (Aufwendungen, Auszahlungen)</b>										
1/031001-710000	Öffentliche Abgaben, ohne Gebühren gemäß FAG KeSt	2225	3225	24	0,00	0,00	30,46	0,00	0,00	30,46
5/031001-794800	Zuweisung an zweckgebundene Haushaltsrücklagen - Infrastrukturbeiträge	2401		5	0,00	0,00	91,37	0,00	0,00	0,00
<b>Summe Mittelverw.</b>	<b>031001 Rücklage Infrastrukturkosten-Beiträge</b>				<b>0,00</b>	<b>0,00</b>	<b>121,83</b>	<b>0,00</b>	<b>0,00</b>	<b>30,46</b>
<b>Saldo</b>	<b>031001 Rücklage Infrastrukturkosten-Beiträge</b>				<b>0,00</b>	<b>0,00</b>	<b>0,00</b>	<b>0,00</b>	<b>0,00</b>	<b>91,37</b>
	<b>031 Amt für Raumordnung und Raumplanung</b>				<b>32.000,00</b>	<b>13.000,00</b>	<b>31.545,83</b>	<b>32.000,00</b>	<b>13.000,00</b>	<b>31.454,46</b>
	<b>03 Bauverwaltung</b>				<b>32.000,00</b>	<b>13.000,00</b>	<b>31.545,83</b>	<b>32.000,00</b>	<b>13.000,00</b>	<b>31.454,46</b>
<b>Saldo</b>	<b>031 Amt für Raumordnung und Raumplanung</b>				<b>-25.000,00</b>	<b>-5.000,00</b>	<b>-889,58</b>	<b>-25.000,00</b>	<b>-5.000,00</b>	<b>-798,21</b>
	<b>03 Bauverwaltung</b>				<b>-25.000,00</b>	<b>-5.000,00</b>	<b>-889,58</b>	<b>-25.000,00</b>	<b>-5.000,00</b>	<b>-798,21</b>
<b>06</b>	<b>Sonstige Maßnahmen</b>									
<b>060</b>	<b>Beiträge an Verbände, Vereine oder sonstige Organisationen</b>									
<b>060000</b>	<b>Beiträge an Verb., Vereine u. sonst.Org.</b>									
<b>Mittelaufbringung (Erträge, Einzahlungen)</b>										
<b>Summe Mittelaufbr.</b>	<b>060 Beiträge an Verbände, Vereine oder sonstige Organisa</b>				<b>0,00</b>	<b>0,00</b>	<b>0,00</b>	<b>0,00</b>	<b>0,00</b>	<b>0,00</b>
<b>060000</b>	<b>Beiträge an Verb., Vereine u. sonst.Org.</b>									
<b>Mittelverwendung (Aufwendungen, Auszahlungen)</b>										
1/060000-720199	Sonstige Ausgaben (Vergütung Bauhof)	2225	3225	24	11.300,00	9.400,00	10.743,49	11.300,00	9.400,00	10.743,49
1/060000-720599	Kostenbeiträge (Kostenersätze) Vergütung Fuhrpark	2225	3225	24	900,00	2.100,00	804,92	900,00	2.100,00	804,92
1/060000-720699	Kostenbeiträge (Kostenersätze) für Sachleistungen	2225	3225	24	1.700,00	1.000,00	1.758,18	1.700,00	1.000,00	1.758,18
1/060000-726000	Mitgliedsbeiträge an Inst. (Gemeindebund)	2225	3225	24	3.100,00	3.100,00	3.082,88	3.100,00	3.100,00	3.082,88
1/060000-754000	LTZ an s.Träger d.öff.R. (Unfallfürsorge)	2231	3231	26	1.000,00	1.000,00	0,00	1.000,00	1.000,00	0,00
<b>Summe Mittelverw.</b>	<b>060 Beiträge an Verbände, Vereine oder sonstige Organisa</b>				<b>18.000,00</b>	<b>16.600,00</b>	<b>16.389,47</b>	<b>18.000,00</b>	<b>16.600,00</b>	<b>16.389,47</b>
<b>Saldo</b>	<b>060 Beiträge an Verbände, Vereine oder sonstige Organisa</b>				<b>-18.000,00</b>	<b>-16.600,00</b>	<b>-16.389,47</b>	<b>-18.000,00</b>	<b>-16.600,00</b>	<b>-16.389,47</b>
<b>061</b>	<b>Sonstige Subventionen</b>									
<b>061000</b>	<b>Sonstige Subventionen</b>									
<b>Mittelaufbringung (Erträge, Einzahlungen)</b>										
<b>Summe Mittelaufbr.</b>	<b>061 Sonstige Subventionen</b>				<b>0,00</b>	<b>0,00</b>	<b>0,00</b>	<b>0,00</b>	<b>0,00</b>	<b>0,00</b>

		MVAG VC QU			Ergebnisvoranschlag			Finanzierungsvoranschlag		
		EH	FH		VA 2026	VA 2025	RA 2024	VA 2026	VA 2025	RA 2024
<b>061000</b>	<b>Sonstige Subventionen</b>									
<b>Mittelverwendung (Aufwendungen, Auszahlungen)</b>										
1/061000-757000	LTZ priv.Org.o.ErwZw/CWF	2234	3234	27	100,00	200,00	0,00	100,00	200,00	0,00
1/061000-757100	LTZ priv.Org.o.ErwZw/Reit-und Fahrverein	2234	3234	27	100,00	100,00	200,00	100,00	100,00	200,00
1/061000-757200	LTZ priv.Org.o.ErwZw/Schachklub	2234	3234	27	100,00	100,00	250,00	100,00	100,00	250,00
1/061000-757400	LTZ Priv.Org.o. ErwZ/Männergesangsverein	2234	3234	27	200,00	0,00	250,00	200,00	0,00	250,00
1/061000-757500	LTZ priv.Org.o.ErwZw/Seniorenbund	2234	3234	27	100,00	100,00	100,00	100,00	100,00	100,00
1/061000-757600	LTZ priv.Org.o.ErwZw/Rainerbund	2234	3234	27	100,00	100,00	0,00	100,00	100,00	0,00
1/061000-757700	LTZ priv.Org.o.ErwZw/Schwarzes Kreuz	2234	3234	27	100,00	100,00	100,00	100,00	100,00	100,00
1/061000-757800	Transfers an private Organisationen ohne Erwerbszweck (Union Haag)	2234	3234	27	0,00	0,00	300,00	0,00	0,00	300,00
1/061000-757900	LTZ priv.Org.o. ErwZw/Pensionistenverband	2234	3234	27	100,00	100,00	100,00	100,00	100,00	100,00
<b>Summe Mittelverw.</b>	<b>061 Sonstige Subventionen</b>				<b>900,00</b>	<b>800,00</b>	<b>1.300,00</b>	<b>900,00</b>	<b>800,00</b>	<b>1.300,00</b>
<b>Saldo</b>	<b>061 Sonstige Subventionen</b>				<b>-900,00</b>	<b>-800,00</b>	<b>-1.300,00</b>	<b>-900,00</b>	<b>-800,00</b>	<b>-1.300,00</b>
<b>062</b>	<b>Ehrungen und Auszeichnungen</b>									
<b>062000</b>	<b>Ehrungen und Auszeichnungen</b>									
<b>Mittelaufbringung (Erträge, Einzahlungen)</b>										
<b>Summe Mittelaufbr.</b>	<b>062 Ehrungen und Auszeichnungen</b>				<b>0,00</b>	<b>0,00</b>	<b>0,00</b>	<b>0,00</b>	<b>0,00</b>	<b>0,00</b>
	<b>06 Sonstige Maßnahmen</b>				<b>0,00</b>	<b>0,00</b>	<b>0,00</b>	<b>0,00</b>	<b>0,00</b>	<b>0,00</b>
<b>062000</b>	<b>Ehrungen und Auszeichnungen</b>									
<b>Mittelverwendung (Aufwendungen, Auszahlungen)</b>										
1/062000-768000	Sonstige Lfd. TZ an private Haushalte Ehrengaben	2234	3234	27	200,00	200,00	0,00	200,00	200,00	0,00
<b>Summe Mittelverw.</b>	<b>062 Ehrungen und Auszeichnungen</b>				<b>200,00</b>	<b>200,00</b>	<b>0,00</b>	<b>200,00</b>	<b>200,00</b>	<b>0,00</b>
	<b>06 Sonstige Maßnahmen</b>				<b>19.100,00</b>	<b>17.600,00</b>	<b>17.689,47</b>	<b>19.100,00</b>	<b>17.600,00</b>	<b>17.689,47</b>
<b>Saldo</b>	<b>062 Ehrungen und Auszeichnungen</b>				<b>-200,00</b>	<b>-200,00</b>	<b>0,00</b>	<b>-200,00</b>	<b>-200,00</b>	<b>0,00</b>
	<b>06 Sonstige Maßnahmen</b>				<b>-19.100,00</b>	<b>-17.600,00</b>	<b>-17.689,47</b>	<b>-19.100,00</b>	<b>-17.600,00</b>	<b>-17.689,47</b>
<b>07</b>	<b>Verfüungsmittel</b>									
<b>070</b>	<b>Verfüungsmittel</b>									
<b>070000</b>	<b>Verfüungsmittel</b>									
<b>Mittelaufbringung (Erträge, Einzahlungen)</b>										
<b>Summe Mittelaufbr.</b>	<b>070 Verfügungsmittel</b>				<b>0,00</b>	<b>0,00</b>	<b>0,00</b>	<b>0,00</b>	<b>0,00</b>	<b>0,00</b>
	<b>07 Verfügungsmittel</b>				<b>0,00</b>	<b>0,00</b>	<b>0,00</b>	<b>0,00</b>	<b>0,00</b>	<b>0,00</b>

		MVAG VC QU			Ergebnisvoranschlag			Finanzierungsvoranschlag		
		EH	FH		VA 2026	VA 2025	RA 2024	VA 2026	VA 2025	RA 2024
<b>070000</b>	<b>Verfügun gsmittel</b>									
	<b>Mittelverwendung (Aufwendungen, Auszahlungen)</b>									
1/070000-729000	Sonstige Ausgaben (Verfügun gsmittel)	2225	3225	24	23.000,00	21.000,00	16.731,88	23.000,00	21.000,00	16.731,88
<b>Summe Mittelverw.</b>	<b>070 Verfügun gsmittel</b>				<b>23.000,00</b>	<b>21.000,00</b>	<b>16.731,88</b>	<b>23.000,00</b>	<b>21.000,00</b>	<b>16.731,88</b>
	<b>07 Verfügun gsmittel</b>				<b>23.000,00</b>	<b>21.000,00</b>	<b>16.731,88</b>	<b>23.000,00</b>	<b>21.000,00</b>	<b>16.731,88</b>
<b>Saldo</b>	<b>070 Verfügun gsmittel</b>				<b>-23.000,00</b>	<b>-21.000,00</b>	<b>-16.731,88</b>	<b>-23.000,00</b>	<b>-21.000,00</b>	<b>-16.731,88</b>
	<b>07 Verfügun gsmittel</b>				<b>-23.000,00</b>	<b>-21.000,00</b>	<b>-16.731,88</b>	<b>-23.000,00</b>	<b>-21.000,00</b>	<b>-16.731,88</b>
<b>08</b>	<b>Pensionen (soweit nicht aufgeteilt)</b>									
<b>080</b>	<b>Pensionen (soweit nicht aufgeteilt)</b>									
<b>080000</b>	<b>Pensionen (soweit nicht aufgeteilt)</b>									
	<b>Mittelaufbringung (Erträge, Einzahlungen)</b>									
<b>Summe Mittelaufbr.</b>	<b>080 Pensionen (soweit nicht aufgeteilt)</b>				<b>0,00</b>	<b>0,00</b>	<b>0,00</b>	<b>0,00</b>	<b>0,00</b>	<b>0,00</b>
	<b>08 Pensionen (soweit nicht aufgeteilt)</b>				<b>0,00</b>	<b>0,00</b>	<b>0,00</b>	<b>0,00</b>	<b>0,00</b>	<b>0,00</b>
<b>080000</b>	<b>Pensionen (soweit nicht aufgeteilt)</b>									
	<b>Mittelverwendung (Aufwendungen, Auszahlungen)</b>									
1/080000-751100	LTZ an Land (Pensionsbeiträge)	2231	3231	26	46.500,00	44.500,00	45.157,72	46.500,00	44.500,00	45.157,72
<b>Summe Mittelverw.</b>	<b>080 Pensionen (soweit nicht aufgeteilt)</b>				<b>46.500,00</b>	<b>44.500,00</b>	<b>45.157,72</b>	<b>46.500,00</b>	<b>44.500,00</b>	<b>45.157,72</b>
	<b>08 Pensionen (soweit nicht aufgeteilt)</b>				<b>46.500,00</b>	<b>44.500,00</b>	<b>45.157,72</b>	<b>46.500,00</b>	<b>44.500,00</b>	<b>45.157,72</b>
<b>Saldo</b>	<b>080 Pensionen (soweit nicht aufgeteilt)</b>				<b>-46.500,00</b>	<b>-44.500,00</b>	<b>-45.157,72</b>	<b>-46.500,00</b>	<b>-44.500,00</b>	<b>-45.157,72</b>
	<b>08 Pensionen (soweit nicht aufgeteilt)</b>				<b>-46.500,00</b>	<b>-44.500,00</b>	<b>-45.157,72</b>	<b>-46.500,00</b>	<b>-44.500,00</b>	<b>-45.157,72</b>
<b>09</b>	<b>Personalbetreuung</b>									
<b>091</b>	<b>Personalausbildung und Personalfortbildung</b>									
<b>091000</b>	<b>Personalausbildung und Personalfortbild.</b>									
	<b>Mittelaufbringung (Erträge, Einzahlungen)</b>									
<b>Summe Mittelaufbr.</b>	<b>091 Personalausbildung und Personalfortbildung</b>				<b>0,00</b>	<b>0,00</b>	<b>0,00</b>	<b>0,00</b>	<b>0,00</b>	<b>0,00</b>
<b>091000</b>	<b>Personalausbildung und Personalfortbild.</b>									
	<b>Mittelverwendung (Aufwendungen, Auszahlungen)</b>									
1/091000-724000	Reisekosten	2225	3225	24	0,00	1.000,00	0,00	0,00	1.000,00	0,00
1/091000-728000	Entgelte f.sonst.Leistungen (Kursbeitr.)	2225	3225	24	7.000,00	6.000,00	6.726,10	7.000,00	6.000,00	6.726,10
<b>Summe Mittelverw.</b>	<b>091 Personalausbildung und Personalfortbildung</b>				<b>7.000,00</b>	<b>7.000,00</b>	<b>6.726,10</b>	<b>7.000,00</b>	<b>7.000,00</b>	<b>6.726,10</b>
<b>Saldo</b>	<b>091 Personalausbildung und Personalfortbildung</b>				<b>-7.000,00</b>	<b>-7.000,00</b>	<b>-6.726,10</b>	<b>-7.000,00</b>	<b>-7.000,00</b>	<b>-6.726,10</b>

	MVAG	VC	QU	Ergebnisvoranschlag			Finanzierungsvoranschlag			
				EH	FH	VA 2026	VA 2025	RA 2024	VA 2026	VA 2025
<b>094</b>	<b>Gemeinschaftspflege</b>									
<b>094000</b>	<b>Gemeinschaftspflege</b>									
<b>Mittelaufbringung (Erträge, Einzahlungen)</b>										
<b>Summe Mittelaufbr.</b>	<b>094</b>	<b>Gemeinschaftspflege</b>			<b>0,00</b>	<b>0,00</b>	<b>0,00</b>	<b>0,00</b>	<b>0,00</b>	<b>0,00</b>
<b>094000</b>	<b>Gemeinschaftspflege</b>									
<b>Mittelverwendung (Aufwendungen, Auszahlungen)</b>										
1/094000-729000	Sonstige Ausgaben Betriebsausflug	2225	3225	24	2.200,00	2.100,00	3.353,60	2.200,00	2.100,00	3.353,60
<b>Summe Mittelverw.</b>	<b>094</b>	<b>Gemeinschaftspflege</b>			<b>2.200,00</b>	<b>2.100,00</b>	<b>3.353,60</b>	<b>2.200,00</b>	<b>2.100,00</b>	<b>3.353,60</b>
<b>Saldo</b>	<b>094</b>	<b>Gemeinschaftspflege</b>			<b>-2.200,00</b>	<b>-2.100,00</b>	<b>-3.353,60</b>	<b>-2.200,00</b>	<b>-2.100,00</b>	<b>-3.353,60</b>
<b>099</b>	<b>Sonstige Einrichtungen und Maßnahmen</b>									
<b>099000</b>	<b>Sonstige Einrichtungen und Maßnahmen</b>									
<b>Mittelaufbringung (Erträge, Einzahlungen)</b>										
2/099000+829000	Sonstige Erträge	2116	3116		3.000,00	0,00	0,00	3.000,00	0,00	0,00
<b>Summe Mittelaufbr.</b>	<b>099</b>	<b>Sonstige Einrichtungen und Maßnahmen</b>			<b>3.000,00</b>	<b>0,00</b>	<b>0,00</b>	<b>3.000,00</b>	<b>0,00</b>	<b>0,00</b>
	<b>09</b>	<b>Personalbetreuung</b>			<b>3.000,00</b>	<b>0,00</b>	<b>0,00</b>	<b>3.000,00</b>	<b>0,00</b>	<b>0,00</b>
	<b>0</b>	<b>Vertretungskörper und allgemeine Verwaltung</b>			<b>139.200,00</b>	<b>173.800,00</b>	<b>229.457,21</b>	<b>136.300,00</b>	<b>154.900,00</b>	<b>209.600,46</b>
<b>099000</b>	<b>Sonstige Einrichtungen und Maßnahmen</b>									
<b>Mittelverwendung (Aufwendungen, Auszahlungen)</b>										
1/099000-705000	Operating Leasing Jobrad	2223	3223		3.000,00	0,00	0,00	3.000,00	0,00	0,00
<b>Summe Mittelverw.</b>	<b>099</b>	<b>Sonstige Einrichtungen und Maßnahmen</b>			<b>3.000,00</b>	<b>0,00</b>	<b>0,00</b>	<b>3.000,00</b>	<b>0,00</b>	<b>0,00</b>
	<b>09</b>	<b>Personalbetreuung</b>			<b>12.200,00</b>	<b>9.100,00</b>	<b>10.079,70</b>	<b>12.200,00</b>	<b>9.100,00</b>	<b>10.079,70</b>
	<b>0</b>	<b>Vertretungskörper und allgemeine Verwaltung</b>			<b>969.100,00</b>	<b>923.700,00</b>	<b>943.981,29</b>	<b>954.300,00</b>	<b>923.000,00</b>	<b>948.236,95</b>
<b>Saldo</b>	<b>099</b>	<b>Sonstige Einrichtungen und Maßnahmen</b>			<b>0,00</b>	<b>0,00</b>	<b>0,00</b>	<b>0,00</b>	<b>0,00</b>	<b>0,00</b>
	<b>09</b>	<b>Personalbetreuung</b>			<b>-9.200,00</b>	<b>-9.100,00</b>	<b>-10.079,70</b>	<b>-9.200,00</b>	<b>-9.100,00</b>	<b>-10.079,70</b>
	<b>0</b>	<b>Vertretungskörper und allgemeine Verwaltung</b>			<b>-829.900,00</b>	<b>-749.900,00</b>	<b>-714.524,08</b>	<b>-818.000,00</b>	<b>-768.100,00</b>	<b>-738.636,49</b>

	MVAG	VC	QU	Ergebnisvoranschlag			Finanzierungsvoranschlag			
				EH	FH	VA 2026	VA 2025	RA 2024	VA 2026	VA 2025
<b>1 Öffentliche Ordnung und Sicherheit</b>										
<b>13</b>	<b>Sonderpolizei</b>									
<b>131</b>	<b>Bau- und Feuerpolizei</b>									
<b>131000</b>	<b>Bau- und Feuerpolizei</b>									
<b>Mittelaufbringung (Erträge, Einzahlungen)</b>										
2/131000+808000	Veräußerung Handelsw. (Hausnummertafel)	2116	3116	16	100,00	100,00	0,00	100,00	100,00	0,00
<b>Summe Mittelaufbr.</b>	<b>131 Bau- und Feuerpolizei</b>				<b>100,00</b>	<b>100,00</b>	<b>0,00</b>	<b>100,00</b>	<b>100,00</b>	<b>0,00</b>
<b>131000</b>	<b>Bau- und Feuerpolizei</b>									
<b>Mittelverwendung (Aufwendungen, Auszahlungen)</b>										
1/131000-413000	Handelswaren (Hausnummerntafel)	2221	3221	23	100,00	100,00	0,00	100,00	100,00	0,00
1/131000-728000	Entgelte f.s.Leistungen (Feuerbeschau)	2225	3225	24	1.000,00	1.000,00	420,00	1.000,00	1.000,00	420,00
<b>Summe Mittelverw.</b>	<b>131 Bau- und Feuerpolizei</b>				<b>1.100,00</b>	<b>1.100,00</b>	<b>420,00</b>	<b>1.100,00</b>	<b>1.100,00</b>	<b>420,00</b>
<b>Saldo</b>	<b>131 Bau- und Feuerpolizei</b>				<b>-1.000,00</b>	<b>-1.000,00</b>	<b>-420,00</b>	<b>-1.000,00</b>	<b>-1.000,00</b>	<b>-420,00</b>
<b>132</b>	<b>Gesundheitspolizei</b>									
<b>132000</b>	<b>Gesundheitspolizei</b>									
<b>Mittelaufbringung (Erträge, Einzahlungen)</b>										
<b>Summe Mittelaufbr.</b>	<b>132 Gesundheitspolizei</b>				<b>0,00</b>	<b>0,00</b>	<b>0,00</b>	<b>0,00</b>	<b>0,00</b>	<b>0,00</b>
<b>132000</b>	<b>Gesundheitspolizei</b>									
<b>Mittelverwendung (Aufwendungen, Auszahlungen)</b>										
1/132000-728000	Entgelte f.s.Leistungen (Totenbeschau)	2225	3225	24	700,00	500,00	1.614,18	700,00	500,00	1.614,18
<b>Summe Mittelverw.</b>	<b>132 Gesundheitspolizei</b>				<b>700,00</b>	<b>500,00</b>	<b>1.614,18</b>	<b>700,00</b>	<b>500,00</b>	<b>1.614,18</b>
<b>Saldo</b>	<b>132 Gesundheitspolizei</b>				<b>-700,00</b>	<b>-500,00</b>	<b>-1.614,18</b>	<b>-700,00</b>	<b>-500,00</b>	<b>-1.614,18</b>
<b>133</b>	<b>Veterinärpolizei</b>									
<b>133000</b>	<b>Veterinärpolizei</b>									
<b>Mittelaufbringung (Erträge, Einzahlungen)</b>										
2/133000+808000	Veräußerung v.Handelsw. (Hundemarken)	2116	3116	16	0,00	100,00	52,00	0,00	100,00	52,00
<b>Summe Mittelaufbr.</b>	<b>133 Veterinärpolizei</b>				<b>0,00</b>	<b>100,00</b>	<b>52,00</b>	<b>0,00</b>	<b>100,00</b>	<b>52,00</b>

	MVAG	VC	QU	Ergebnisvoranschlag			Finanzierungsvoranschlag			
				EH	FH	VA 2026	VA 2025	RA 2024	VA 2026	VA 2025
<b>133000</b>										
	<b>Veterinärpolizei</b>									
<b>Mittelverwendung (Aufwendungen, Auszahlungen)</b>										
1/133000-413000	Handelswaren (Hundemarken)	2221	3221	23	0,00	100,00	0,00	0,00	100,00	0,00
<b>Summe Mittelverw.</b>	<b>133</b>				<b>0,00</b>	<b>100,00</b>	<b>0,00</b>	<b>0,00</b>	<b>100,00</b>	<b>0,00</b>
<b>Saldo</b>	<b>133</b>				<b>0,00</b>	<b>0,00</b>	<b>52,00</b>	<b>0,00</b>	<b>0,00</b>	<b>52,00</b>
<b>134</b>	<b>Flurpolizei</b>									
<b>134000</b>	<b>Flurpolizei</b>									
<b>Mittelaufbringung (Erträge, Einzahlungen)</b>										
<b>Summe Mittelaufbr.</b>	<b>134</b>				<b>0,00</b>	<b>0,00</b>	<b>0,00</b>	<b>0,00</b>	<b>0,00</b>	<b>0,00</b>
	<b>13</b>				<b>100,00</b>	<b>200,00</b>	<b>52,00</b>	<b>100,00</b>	<b>200,00</b>	<b>52,00</b>
<b>134000</b>	<b>Flurpolizei</b>									
<b>Mittelverwendung (Aufwendungen, Auszahlungen)</b>										
1/134000-728000	Entgelte für sonstige Leistungen (Entschädigung Forstwart)	2225	3225	24	200,00	200,00	0,00	200,00	200,00	0,00
<b>Summe Mittelverw.</b>	<b>134</b>				<b>200,00</b>	<b>200,00</b>	<b>0,00</b>	<b>200,00</b>	<b>200,00</b>	<b>0,00</b>
	<b>13</b>				<b>2.000,00</b>	<b>1.900,00</b>	<b>2.034,18</b>	<b>2.000,00</b>	<b>1.900,00</b>	<b>2.034,18</b>
<b>Saldo</b>	<b>134</b>				<b>-200,00</b>	<b>-200,00</b>	<b>0,00</b>	<b>-200,00</b>	<b>-200,00</b>	<b>0,00</b>
	<b>13</b>				<b>-1.900,00</b>	<b>-1.700,00</b>	<b>-1.982,18</b>	<b>-1.900,00</b>	<b>-1.700,00</b>	<b>-1.982,18</b>
<b>16</b>	<b>Feuerwehrwesen</b>									
<b>163</b>	<b>Freiwillige Feuerwehren</b>									
<b>163000</b>	<b>Freiwillige Feuerwehr</b>									
<b>Mittelaufbringung (Erträge, Einzahlungen)</b>										
2/163000+810000	Leistungserlöse/Einsätze	2114	3114	13	11.000,00	11.000,00	11.011,00	11.000,00	11.000,00	11.011,00
2/163000+810100	Erträge aus Leistungen (Oemag)	2114	3114		500,00	500,00	46,75	500,00	500,00	46,75
2/163000+811100	Betriebskostenersätze Rotes Kreuz	2115	3115	14	3.300,00	3.300,00	3.286,63	3.300,00	3.300,00	3.286,63
2/163000+813000	Erträge aus der Auflösung von Investitionszuschüssen (Kapitaltransfers)	2127			63.200,00	56.500,00	57.603,37	0,00	0,00	0,00
2/163000+829000	Sonstige Einnahmen	2116	3116	18	0,00	0,00	1.109,08	0,00	0,00	1.109,08
<b>Summe Mittelaufbr.</b>	<b>163000</b>				<b>78.000,00</b>	<b>71.300,00</b>	<b>73.056,83</b>	<b>14.800,00</b>	<b>14.800,00</b>	<b>15.453,46</b>

	MVAG	VC	QU	Ergebnisvoranschlag			Finanzierungsvoranschlag				
				EH	FH	VA 2026	VA 2025	RA 2024	VA 2026	VA 2025	RA 2024
<b>163000</b>	<b>Freiwillige Feuerwehr</b>										
<b>Mittelverwendung (Aufwendungen, Auszahlungen)</b>											
1/163000-042000	Betriebsausstattung		3415	2	41	0,00	0,00	0,00	8.300,00	5.000,00	0,00
1/163000-400000	Geringw. Wirtschaftsgüter d. Anlagevermö.	2221	3221		23	3.000,00	3.000,00	2.640,46	3.000,00	3.000,00	2.640,46
1/163000-452000	Treibstoffe	2221	3221		23	2.500,00	2.500,00	2.557,72	2.500,00	2.500,00	2.557,72
1/163000-454000	Reinigungsmittel	2221	3221		23	100,00	100,00	147,44	100,00	100,00	147,44
1/163000-455000	Chemische u.sonst.artverwandte Mittel	2221	3221		23	1.000,00	1.500,00	1.080,00	1.000,00	1.500,00	1.080,00
1/163000-457000	Druckwerke	2221	3221		23	400,00	400,00	307,95	400,00	400,00	307,95
1/163000-459000	Sonstige Verbrauchsgüter (div. Kleinmaterialien - endlich)	2221	3221		23	500,00	400,00	354,62	500,00	400,00	354,62
1/163000-600000	Strom	2222	3222		24	2.500,00	5.700,00	5.041,93	2.500,00	5.700,00	5.041,93
1/163000-600100	Fernwärme	2222	3222		24	5.000,00	5.000,00	4.048,71	5.000,00	5.000,00	4.048,71
1/163000-614000	Instandhaltung von Gebäuden	2224	3224		24	4.600,00	14.600,00	5.997,70	4.600,00	14.600,00	5.997,70
1/163000-617000	Instandhaltung von Fahrzeugen	2224	3224		24	5.000,00	5.000,00	3.723,55	5.000,00	5.000,00	3.723,55
1/163000-618000	Instandhaltung von sonstigen Anlagen	2224	3224		24	2.500,00	4.000,00	1.315,92	2.500,00	4.000,00	1.315,92
1/163000-631000	Telekommunikationsdienste	2222	3222		24	900,00	900,00	1.070,50	900,00	900,00	1.070,50
1/163000-670000	Versicherungen (Fahrzeuge+Betr. Einr.)	2222	3222		24	6.300,00	6.500,00	6.482,69	6.300,00	6.500,00	6.482,69
1/163000-680000	Planmäßige Abschreibung	2226				75.100,00	73.600,00	72.530,33	0,00	0,00	0,00
1/163000-710000	Öffentliche Abgaben, ohne Geb. gem. FAG.	2225	3225		24	900,00	900,00	878,76	900,00	900,00	878,76
1/163000-711000	Gebühren f.d.Ben.v. Gemeindeeinr. gem.FAG	2225	3225		24	600,00	600,00	546,02	600,00	600,00	546,02
1/163000-728000	Entgelte für sonstige Leistungen	2225	3225		24	10.000,00	10.000,00	13.837,46	10.000,00	10.000,00	13.837,46
1/163000-729000	So.Ausg./Aus-u.Fortbild.,ZeugwE.	2225	3225		24	1.000,00	1.000,00	38,00	1.000,00	1.000,00	38,00
<b>Summe Mittelverw.</b>	<b>163000</b>	<b>Freiwillige Feuerwehr</b>				<b>121.900,00</b>	<b>135.700,00</b>	<b>122.599,76</b>	<b>55.100,00</b>	<b>67.100,00</b>	<b>50.069,43</b>
<b>Saldo</b>	<b>163000</b>	<b>Freiwillige Feuerwehr</b>				<b>-43.900,00</b>	<b>-64.400,00</b>	<b>-49.542,93</b>	<b>-40.300,00</b>	<b>-52.300,00</b>	<b>-34.615,97</b>
<b>163003</b>	<b>Freiwillige Feuerwehr</b>										
<b>Mittelaufbringung (Erträge, Einzahlungen)</b>											
6/163003+301100	Kapitaltransfers von Ländern, - BZ Mittel		3331	1	33	0,00	0,00	0,00	0,00	0,00	19.100,00
6/163003+301900	Kapitaltransfers von Ländern, Landesf/ LFK		3331	1	33	0,00	0,00	0,00	0,00	0,00	2.500,00
6/163003+829900	Sonstige Erträge/ Oh Anteile	2116	3116	1	18	0,00	0,00	3.129,32	0,00	0,00	3.129,32
6/163003+829901	Sonstige Erträge - Sonder BZ 2023	2116	3116	1		0,00	0,00	17.661,64	0,00	0,00	17.661,64
<b>Summe Mittelaufbr.</b>	<b>163003</b>	<b>Freiwillige Feuerwehr</b>				<b>0,00</b>	<b>0,00</b>	<b>20.790,96</b>	<b>0,00</b>	<b>0,00</b>	<b>42.390,96</b>

	MVAG	VC	QU	Ergebnisvoranschlag			Finanzierungsvoranschlag		
				EH	FH	VA 2026	VA 2025	RA 2024	VA 2026
<b>163003</b>	<b>Freiwillige Feuerwehr</b>								
<b>Mittelverwendung (Aufwendungen, Auszahlungen)</b>									
5/163003-050002	Sonderanlagen	Löschteich Geierau	3412 1 40		0,00	0,00	0,00	0,00	64.932,51
1/163003-680000	Planmäßige Abschreibung		2226		1.200,00	1.200,00	1.235,26	0,00	0,00
5/163003-728000	Entgelte für sonstige Leistungen - Abbruch Löschteich Obermeggenbach		2225 3225 1 24		0,00	0,00	6.958,45	0,00	6.958,45
<b>Summe Mittelverw.</b>	<b>163003</b>	<b>Freiwillige Feuerwehr</b>			<b>1.200,00</b>	<b>1.200,00</b>	<b>8.193,71</b>	<b>0,00</b>	<b>71.890,96</b>
<b>Saldo</b>	<b>163003</b>	<b>Freiwillige Feuerwehr</b>			<b>-1.200,00</b>	<b>-1.200,00</b>	<b>12.597,25</b>	<b>0,00</b>	<b>-29.500,00</b>
<b>163004</b>	<b>Freiwillige Feuerwehren - Ankauf KLF</b>								
<b>Mittelaufbringung (Erträge, Einzahlungen)</b>									
6/163004+301000	Kapitaltransfers von Ländern BZ Mittel		3331 1		0,00	0,00	0,00	35.700,00	0,00
6/163004+301900	Kapitaltransfers von Ländern/ LFK		3331 1		0,00	0,00	0,00	28.500,00	0,00
6/163004+306000	Kapitaltransfers von Sparkasse/ Widmungsrücklage		3333 1		0,00	0,00	0,00	0,00	150.000,00
6/163004+829900	Sonstige Erträge - OH Anteil		2116 3116 1		12.000,00	0,00	0,00	12.000,00	0,00
<b>Summe Mittelaufbr.</b>	<b>163004</b>	<b>Freiwillige Feuerwehren - Ankauf KLF</b>			<b>12.000,00</b>	<b>0,00</b>	<b>0,00</b>	<b>76.200,00</b>	<b>0,00</b>
<b>163004</b>	<b>Freiwillige Feuerwehren - Ankauf KLF</b>								
<b>Mittelverwendung (Aufwendungen, Auszahlungen)</b>									
5/163004-040000	Fahrzeuge		3414 1		0,00	0,00	0,00	127.500,00	90.000,00
<b>Summe Mittelverw.</b>	<b>163004</b>	<b>Freiwillige Feuerwehren - Ankauf KLF</b>			<b>0,00</b>	<b>0,00</b>	<b>0,00</b>	<b>127.500,00</b>	<b>90.000,00</b>
<b>Saldo</b>	<b>163004</b>	<b>Freiwillige Feuerwehren - Ankauf KLF</b>			<b>12.000,00</b>	<b>0,00</b>	<b>0,00</b>	<b>-51.300,00</b>	<b>149.280,00</b>
<b>163100</b>	<b>Freiw. Feuerwehr Gotthaming</b>								
<b>Mittelaufbringung (Erträge, Einzahlungen)</b>									
2/163100+829000	Sonstige Einnahmen		2116 3116 18		200,00	200,00	184,02	200,00	200,00
<b>Summe Mittelaufbr.</b>	<b>163100</b>	<b>Freiw. Feuerwehr Gotthaming</b>			<b>200,00</b>	<b>200,00</b>	<b>184,02</b>	<b>200,00</b>	<b>200,00</b>
	<b>163</b>	<b>Freiwillige Feuerwehren</b>			<b>90.200,00</b>	<b>71.500,00</b>	<b>94.031,81</b>	<b>91.200,00</b>	<b>15.000,00</b>
									<b>208.028,44</b>

	MVAG	VC	QU	Ergebnisvoranschlag			Finanzierungsvoranschlag			
				EH	FH	VA 2026	VA 2025	RA 2024	VA 2026	VA 2025
<b>163100</b>	<b>Freiw. Feuerwehr Gotthaming</b>									
<b>Mittelverwendung (Aufwendungen, Auszahlungen)</b>										
1/163100-042000	Betriebsausstattung	3415	2	41	0,00	0,00	0,00	100,00	500,00	0,00
1/163100-400000	Geringw. Wirtschaftsgüter d. Anlagevermö.	2221	3221	23	300,00	1.000,00	679,20	300,00	1.000,00	679,20
1/163100-452000	Treibstoffe	2221	3221	23	300,00	400,00	314,58	300,00	400,00	314,58
1/163100-600000	Strom	2222	3222	24	1.100,00	1.000,00	903,04	1.100,00	1.000,00	903,04
1/163100-614000	Instandhaltung von Gebäuden	2224	3224	24	100,00	9.200,00	0,00	100,00	9.200,00	0,00
1/163100-617000	Instandhaltung von Fahrzeugen	2224	3224	24	500,00	500,00	74,30	500,00	500,00	74,30
1/163100-670000	Versicherungen	2222	3222	24	1.400,00	1.400,00	1.452,33	1.400,00	1.400,00	1.452,33
1/163100-729000	Sonstige Ausgaben	2225	3225	24	100,00	100,00	159,60	100,00	100,00	159,60
<b>Summe Mittelverw.</b>	<b>163100</b>	<b>Freiw. Feuerwehr Gotthaming</b>			<b>3.800,00</b>	<b>13.600,00</b>	<b>3.583,05</b>	<b>3.900,00</b>	<b>14.100,00</b>	<b>3.583,05</b>
<b>Saldo</b>	<b>163100</b>	<b>Freiw. Feuerwehr Gotthaming</b>			<b>-3.600,00</b>	<b>-13.400,00</b>	<b>-3.399,03</b>	<b>-3.700,00</b>	<b>-13.900,00</b>	<b>-3.399,03</b>
	<b>163</b>	<b>Freiwillige Feuerwehren</b>			<b>126.900,00</b>	<b>150.500,00</b>	<b>134.376,52</b>	<b>186.500,00</b>	<b>171.200,00</b>	<b>126.263,44</b>
<b>Saldo</b>	<b>163</b>	<b>Freiwillige Feuerwehren</b>			<b>-36.700,00</b>	<b>-79.000,00</b>	<b>-40.344,71</b>	<b>-95.300,00</b>	<b>-156.200,00</b>	<b>81.765,00</b>
<b>164</b>	<b>Förderung der Brandbekämpfung und Brandverhütung</b>									
<b>164000</b>	<b>Förderung d.Brandbek.u.Brandverh.</b>									
<b>Mittelaufbringung (Erträge, Einzahlungen)</b>										
6/164000+301900	Kapitaltransfers von Ländern/ LFK	3331	1	33	0,00	0,00	0,00	0,00	0,00	2.100,00
6/164000+829900	Sonstige Erträge - OH Anteil	2116	3116	1	18	0,00	0,00	4.554,00	0,00	4.554,00
<b>Summe Mittelaufbr.</b>	<b>164</b>	<b>Förderung der Brandbekämpfung und Brandverhütung</b>			<b>0,00</b>	<b>0,00</b>	<b>4.554,00</b>	<b>0,00</b>	<b>0,00</b>	<b>6.654,00</b>
	<b>16</b>	<b>Feuerwehrwesen</b>			<b>90.200,00</b>	<b>71.500,00</b>	<b>98.585,81</b>	<b>91.200,00</b>	<b>15.000,00</b>	<b>214.682,44</b>
<b>164000</b>	<b>Förderung d.Brandbek.u.Brandverh.</b>									
<b>Mittelverwendung (Aufwendungen, Auszahlungen)</b>										
5/164000-042000	Feuerwehrbekleidung (Jacken, Hosen, Helme - NEU 2023)	3415	1	41	0,00	0,00	0,00	0,00	0,00	6.654,00
1/164000-680000	Planmäßige Abschreibung	2226			9.100,00	16.000,00	16.018,80	0,00	0,00	0,00
<b>Summe Mittelverw.</b>	<b>164</b>	<b>Förderung der Brandbekämpfung und Brandverhütung</b>			<b>9.100,00</b>	<b>16.000,00</b>	<b>16.018,80</b>	<b>0,00</b>	<b>0,00</b>	<b>6.654,00</b>
	<b>16</b>	<b>Feuerwehrwesen</b>			<b>136.000,00</b>	<b>166.500,00</b>	<b>150.395,32</b>	<b>186.500,00</b>	<b>171.200,00</b>	<b>132.917,44</b>
<b>Saldo</b>	<b>164</b>	<b>Förderung der Brandbekämpfung und Brandverhütung</b>			<b>-9.100,00</b>	<b>-16.000,00</b>	<b>-11.464,80</b>	<b>0,00</b>	<b>0,00</b>	<b>0,00</b>
	<b>16</b>	<b>Feuerwehrwesen</b>			<b>-45.800,00</b>	<b>-95.000,00</b>	<b>-51.809,51</b>	<b>-95.300,00</b>	<b>-156.200,00</b>	<b>81.765,00</b>

	MVAG	VC	QU	Ergebnisvoranschlag			Finanzierungsvoranschlag			
				EH	FH	VA 2026	VA 2025	RA 2024	VA 2026	VA 2025
<b>17</b>										
<b>170</b>										
<b>170000</b>										
<b>Mittelaufbringung (Erträge, Einzahlungen)</b>										
6/170000+301000										
6/170000+301020										
2/170000+813000										
<b>Summe Mittelaufbr.</b>	<b>170</b>				<b>600,00</b>	<b>300,00</b>	<b>414,30</b>	<b>0,00</b>	<b>0,00</b>	<b>11.000,00</b>
	<b>17</b>				<b>600,00</b>	<b>300,00</b>	<b>414,30</b>	<b>0,00</b>	<b>0,00</b>	<b>11.000,00</b>
<b>170000</b>										
<b>Mittelverwendung (Aufwendungen, Auszahlungen)</b>										
5/170000-020000										
1/170000-680000										
1/170000-754000										
<b>Summe Mittelverw.</b>	<b>170</b>				<b>4.200,00</b>	<b>4.200,00</b>	<b>4.199,13</b>	<b>1.400,00</b>	<b>1.400,00</b>	<b>5.508,48</b>
	<b>17</b>				<b>4.200,00</b>	<b>4.200,00</b>	<b>4.199,13</b>	<b>1.400,00</b>	<b>1.400,00</b>	<b>5.508,48</b>
<b>Saldo</b>	<b>170</b>				<b>-3.600,00</b>	<b>-3.900,00</b>	<b>-3.784,83</b>	<b>-1.400,00</b>	<b>-1.400,00</b>	<b>5.491,52</b>
	<b>17</b>				<b>-3.600,00</b>	<b>-3.900,00</b>	<b>-3.784,83</b>	<b>-1.400,00</b>	<b>-1.400,00</b>	<b>5.491,52</b>
<b>18</b>										
<b>180</b>										
<b>180000</b>										
<b>Mittelaufbringung (Erträge, Einzahlungen)</b>										
<b>Summe Mittelaufbr.</b>	<b>180</b>				<b>0,00</b>	<b>0,00</b>	<b>0,00</b>	<b>0,00</b>	<b>0,00</b>	<b>0,00</b>
	<b>18</b>				<b>0,00</b>	<b>0,00</b>	<b>0,00</b>	<b>0,00</b>	<b>0,00</b>	<b>0,00</b>
	<b>1</b>				<b>90.900,00</b>	<b>72.000,00</b>	<b>99.052,11</b>	<b>91.300,00</b>	<b>15.200,00</b>	<b>225.734,44</b>

		MVAG VC QU			Ergebnisvoranschlag			Finanzierungsvoranschlag		
		EH	FH		VA 2026	VA 2025	RA 2024	VA 2026	VA 2025	RA 2024
<b>180000</b>	<b>Zivilschutz</b>									
<b>Mittelverwendung (Aufwendungen, Auszahlungen)</b>										
1/180000-757000	LTZ priv.Inst.o. ErwZw/Zivilschutzverband	2234	3234	27	200,00	0,00	200,00	200,00	0,00	200,00
<b>Summe Mittelverw.</b>	<b>180 Zivilschutz</b>				<b>200,00</b>	<b>0,00</b>	<b>200,00</b>	<b>200,00</b>	<b>0,00</b>	<b>200,00</b>
	<b>18 Landesverteidigung</b>				<b>200,00</b>	<b>0,00</b>	<b>200,00</b>	<b>200,00</b>	<b>0,00</b>	<b>200,00</b>
	<b>1 Öffentliche Ordnung und Sicherheit</b>				<b>142.400,00</b>	<b>172.600,00</b>	<b>156.828,63</b>	<b>190.100,00</b>	<b>174.500,00</b>	<b>140.660,10</b>
<b>Saldo</b>	<b>180 Zivilschutz</b>				<b>-200,00</b>	<b>0,00</b>	<b>-200,00</b>	<b>-200,00</b>	<b>0,00</b>	<b>-200,00</b>
	<b>18 Landesverteidigung</b>				<b>-200,00</b>	<b>0,00</b>	<b>-200,00</b>	<b>-200,00</b>	<b>0,00</b>	<b>-200,00</b>
	<b>1 Öffentliche Ordnung und Sicherheit</b>				<b>-51.500,00</b>	<b>-100.600,00</b>	<b>-57.776,52</b>	<b>-98.800,00</b>	<b>-159.300,00</b>	<b>85.074,34</b>

	MVAG	VC	QU	Ergebnisvoranschlag			Finanzierungsvoranschlag			
				EH	FH	VA 2026	VA 2025	RA 2024	VA 2026	VA 2025
<b>2 Unterricht, Erziehung, Sport und Wissenschaft</b>										
<b>21</b>	<b>Allgemeinbildender Unterricht</b>									
<b>210</b>	<b>Allgemeinbildende Pflichtschulen, gemeinsame Kosten</b>									
<b>210000</b>	<b>Allgemeinbildende Pflichtsch.,gem. Kosten</b>									
<b>Mittelaufbringung (Erträge, Einzahlungen)</b>										
2/210000+813000			2127		90.000,00	90.000,00	89.953,59	0,00	0,00	0,00
<b>Summe Mittelaufbr.</b>	<b>210</b>	<b>Allgemeinbildende Pflichtschulen, gemeinsame Kosten</b>			<b>90.000,00</b>	<b>90.000,00</b>	<b>89.953,59</b>	<b>0,00</b>	<b>0,00</b>	<b>0,00</b>
<b>210000</b>	<b>Allgemeinbildende Pflichtsch.,gem. Kosten</b>									
<b>Mittelverwendung (Aufwendungen, Auszahlungen)</b>										
1/210000-680000			2226		210.400,00	210.400,00	208.590,34	0,00	0,00	0,00
<b>Summe Mittelverw.</b>	<b>210</b>	<b>Allgemeinbildende Pflichtschulen, gemeinsame Kosten</b>			<b>210.400,00</b>	<b>210.400,00</b>	<b>208.590,34</b>	<b>0,00</b>	<b>0,00</b>	<b>0,00</b>
<b>Saldo</b>	<b>210</b>	<b>Allgemeinbildende Pflichtschulen, gemeinsame Kosten</b>			<b>-120.400,00</b>	<b>-120.400,00</b>	<b>-118.636,75</b>	<b>0,00</b>	<b>0,00</b>	<b>0,00</b>
<b>211</b>	<b>Volksschulen</b>									
<b>211000</b>	<b>Volksschule</b>									
<b>Mittelaufbringung (Erträge, Einzahlungen)</b>										
2/211000+810300			2114 3114 13		500,00	500,00	449,32	500,00	500,00	449,32
2/211000+813000			2127		3.100,00	3.100,00	3.080,42	0,00	0,00	0,00
2/211000+816700			2114 3114 13		0,00	1.700,00	1.377,22	0,00	1.700,00	1.377,22
2/211000+817000			2117		0,00	0,00	363,33	0,00	0,00	0,00
2/211000+861700			2121 3121 15		400,00	400,00	375,00	400,00	400,00	375,00
<b>Summe Mittelaufbr.</b>	<b>211000</b>	<b>Volksschule</b>			<b>4.000,00</b>	<b>5.700,00</b>	<b>5.645,29</b>	<b>900,00</b>	<b>2.600,00</b>	<b>2.201,54</b>

		MVAG VC QU			Ergebnisvoranschlag			Finanzierungsvoranschlag		
		EH	FH		VA 2026	VA 2025	RA 2024	VA 2026	VA 2025	RA 2024
<b>211000</b>	<b>Volksschule</b>									
<b>Mittelverwendung (Aufwendungen, Auszahlungen)</b>										
1/211000-042000	Amtsausstattung (Schule)		3415	2 41	0,00	0,00	0,00	5.000,00	5.000,00	9.022,31
1/211000-400000	Geringw. WirtschGüter d.AnlVerm (Gebäude)	2221	3221	23	300,00	300,00	357,27	300,00	300,00	357,27
1/211000-400100	Geringw. WirtschGüter d.AnlVerm (Schule)	2221	3221	23	5.000,00	5.000,00	4.848,62	5.000,00	5.000,00	4.848,62
1/211000-454000	Reinigungsmittel	2221	3221	23	1.600,00	2.000,00	1.597,05	1.600,00	2.000,00	1.597,05
1/211000-456000	Schreib-,Zeichen- u.sonst. Büromittel	2221	3221	23	3.000,00	3.000,00	1.698,07	3.000,00	3.000,00	1.698,07
1/211000-457000	Druckwerke	2221	3221	23	1.500,00	1.000,00	1.253,90	1.500,00	1.000,00	1.253,90
1/211000-459000	Sonstige Verbrauchsgüter (Gebäude)	2221	3221	23	1.500,00	2.000,00	1.344,03	1.500,00	2.000,00	1.344,03
1/211000-459001	Sonstige Verbrauchsgüter (Schule)	2221	3221		2.000,00	2.000,00	878,86	2.000,00	2.000,00	878,86
1/211000-511000	Geldbezüge f.Vertragsbed.in handw. Verw.	2211	3211	20	31.400,00	29.200,00	42.470,24	31.400,00	29.200,00	42.470,24
1/211000-541000	Sachbezüge/VB in handw.Verwendung	2213	3213		0,00	0,00	50,00	0,00	0,00	50,00
1/211000-569000	Sonstige Nebengebühren	2211	3211	20	300,00	300,00	341,46	300,00	300,00	341,46
1/211000-580000	DGB z.Ausgleichsfonds f.Fam. Beihilfen	2212	3212	20	900,00	900,00	1.584,21	900,00	900,00	1.584,21
1/211000-581200	Dienstgeberbeiträge zur Alterssicherung	2212	3212	20	500,00	400,00	637,20	500,00	400,00	637,20
1/211000-582000	Sonstige DGB.z.sozialen Sicherheit	2212	3212	20	7.100,00	6.500,00	9.545,04	7.100,00	6.500,00	9.545,04
1/211000-591000	Dotierung von Rückstellungen für Abfertigungen	2214			300,00	400,00	518,97	0,00	0,00	0,00
1/211000-593000	Dotierung von Rückstellungen für nicht konsumierte Urlaube	2214			0,00	0,00	334,83	0,00	0,00	0,00
1/211000-600000	Strom (24,81%)	2222	3222	24	5.500,00	5.400,00	3.540,46	5.500,00	5.400,00	3.540,46
1/211000-600100	Fernwärme (24,81 %)	2222	3222	24	8.700,00	8.700,00	6.926,27	8.700,00	8.700,00	6.926,27
1/211000-614000	Instandhaltung von Gebäuden	2224	3224	24	6.000,00	6.000,00	2.943,13	6.000,00	6.000,00	2.943,13
1/211000-618100	Instandhaltung von s. Anlagen (Schule)	2224	3224	24	500,00	900,00	0,00	500,00	900,00	0,00
1/211000-630000	Postdienste	2222	3222	24	200,00	100,00	51,50	200,00	100,00	51,50
1/211000-631000	Telekommunikationsdienste	2222	3222	24	500,00	500,00	536,90	500,00	500,00	536,90
1/211000-670000	Versicherungen (24,81%)	2222	3222	24	3.200,00	2.400,00	2.313,47	3.200,00	2.400,00	2.313,47
1/211000-680000	Planmäßige Abschreibung	2226			18.000,00	7.700,00	9.040,52	0,00	0,00	0,00
1/211000-711000	Gebühren f.d.Ben.v.GdeEinr.g. FAG (24,81%)	2225	3225	24	4.000,00	3.000,00	2.866,85	4.000,00	3.000,00	2.866,85
1/211000-720199	Sonstige Ausgaben (Vergütung Bauhof)	2225	3225	24	1.400,00	1.300,00	1.354,97	1.400,00	1.300,00	1.354,97

		MVAG VC QU			Ergebnisvoranschlag			Finanzierungsvoranschlag			
		EH	FH		VA 2026	VA 2025	RA 2024	VA 2026	VA 2025	RA 2024	
1/211000-720599	Kostenbeiträge (Kostenersätze) Vergütung Fuhrpark	2225	3225	24	*	100,00	700,00	60,10	100,00	700,00	60,10
1/211000-720699	Kostenbeiträge (Kostenersätze) für Sachleistungen	2225	3225	24	*	300,00	200,00	210,98	300,00	200,00	210,98
1/211000-720700	Kostenb.f.Leist./Gastschulbeiträge	2225	3225	24		2.000,00	1.600,00	2.121,67	2.000,00	1.600,00	2.121,67
1/211000-728000	Entgelte für sonstige Leistungen	2225	3225	24		15.000,00	10.000,00	10.071,60	15.000,00	10.000,00	10.071,60
1/211000-728500	Entg.f.s.Leistungen (UnterrichtsfilmB)	2225	3225	24		400,00	400,00	0,00	400,00	400,00	0,00
1/211000-751001	LTZ an Land (Schularzt)	2231	3231	26		500,00	500,00	556,50	500,00	500,00	556,50
<b>Summe Mittelverw.</b>	<b>211000 Volksschule</b>					<b>121.700,00</b>	<b>102.400,00</b>	<b>110.054,67</b>	<b>108.400,00</b>	<b>99.300,00</b>	<b>109.182,66</b>
<b>Saldo</b>	<b>211000 Volksschule</b>					<b>-117.700,00</b>	<b>-96.700,00</b>	<b>-104.409,38</b>	<b>-107.500,00</b>	<b>-96.700,00</b>	<b>-106.981,12</b>
<b>211002 Digital Förderung VS und MMS 2024</b>											
<b>Mittelaufbringung (Erträge, Einzahlungen)</b>											
6/211002+301000	Kapitaltransfers von Ländern - LZ Förderung		3331	1		0,00	0,00	0,00	0,00	0,00	14.506,00
6/211002+829900	Sonstige Erträge - OH Anteile	2116	3116	1		0,00	0,00	8.502,84	0,00	0,00	8.502,84
<b>Summe Mittelaufbr.</b>	<b>211002 Digital Förderung VS und MMS 2024</b>					<b>0,00</b>	<b>0,00</b>	<b>8.502,84</b>	<b>0,00</b>	<b>0,00</b>	<b>23.008,84</b>
<b>211002 Digital Förderung VS und MMS 2024</b>											
<b>Mittelverwendung (Aufwendungen, Auszahlungen)</b>											
5/211002-042000	Anschaffungen Laptops, Beamer		3415	1		0,00	0,00	0,00	0,00	0,00	23.008,84
1/211002-680000	Planmäßige Abschreibung	2226				2.900,00	2.900,00	2.876,11	0,00	0,00	0,00
<b>Summe Mittelverw.</b>	<b>211002 Digital Förderung VS und MMS 2024</b>					<b>2.900,00</b>	<b>2.900,00</b>	<b>2.876,11</b>	<b>0,00</b>	<b>0,00</b>	<b>23.008,84</b>
<b>Saldo</b>	<b>211002 Digital Förderung VS und MMS 2024</b>					<b>-2.900,00</b>	<b>-2.900,00</b>	<b>5.626,73</b>	<b>0,00</b>	<b>0,00</b>	<b>0,00</b>
<b>211003 Volksschulen - Infrastruktur Ganztragesbetreuung</b>											
<b>Mittelaufbringung (Erträge, Einzahlungen)</b>											
6/211003+301000	Kapitaltransfers von Ländern, Landesfonds und Landeskammern		3331	1		0,00	0,00	0,00	55.000,00	0,00	0,00
<b>Summe Mittelaufbr.</b>	<b>211003 Volksschulen - Infrastruktur Ganztragesbetreuung</b>					<b>0,00</b>	<b>0,00</b>	<b>0,00</b>	<b>55.000,00</b>	<b>0,00</b>	<b>0,00</b>
<b>211003 Volksschulen - Infrastruktur Ganztragesbetreuung</b>											
<b>Mittelverwendung (Aufwendungen, Auszahlungen)</b>											
5/211003-050001	Sonderanlagen - 4. GTS Gruppe 2026		3412	1		0,00	0,00	0,00	55.000,00	0,00	0,00
<b>Summe Mittelverw.</b>	<b>211003 Volksschulen - Infrastruktur Ganztragesbetreuung</b>					<b>0,00</b>	<b>0,00</b>	<b>0,00</b>	<b>55.000,00</b>	<b>0,00</b>	<b>0,00</b>
<b>Saldo</b>	<b>211003 Volksschulen - Infrastruktur Ganztragesbetreuung</b>					<b>0,00</b>	<b>0,00</b>	<b>0,00</b>	<b>0,00</b>	<b>0,00</b>	<b>0,00</b>

		MVAG VC QU			Ergebnisvoranschlag			Finanzierungsvoranschlag		
		EH	FH		VA 2026	VA 2025	RA 2024	VA 2026	VA 2025	RA 2024
<b>211800</b>	<b>Volksschulen</b>									
	<b>Mittelaufbringung (Erträge, Einzahlungen)</b>									
2/211800+816200	Kostenb. f. sonst. Leistungen (NABE)	2114	3114	13	35.000,00	35.000,00	27.000,00	35.000,00	35.000,00	27.000,00
<b>Summe Mittelaufbr.</b>	<b>211800 Volksschulen</b>				<b>35.000,00</b>	<b>35.000,00</b>	<b>27.000,00</b>	<b>35.000,00</b>	<b>35.000,00</b>	<b>27.000,00</b>
	<b>211 Volksschulen</b>				<b>39.000,00</b>	<b>40.700,00</b>	<b>41.148,13</b>	<b>90.900,00</b>	<b>37.600,00</b>	<b>52.210,38</b>
<b>211800</b>	<b>Volksschulen</b>									
	<b>Mittelverwendung (Aufwendungen, Auszahlungen)</b>									
1/211800-728000	Entg.f.s.Leistungen (NABE VS)	2225	3225	24	75.500,00	75.000,00	40.316,50	75.500,00	75.000,00	40.316,50
<b>Summe Mittelverw.</b>	<b>211800 Volksschulen</b>				<b>75.500,00</b>	<b>75.000,00</b>	<b>40.316,50</b>	<b>75.500,00</b>	<b>75.000,00</b>	<b>40.316,50</b>
<b>Saldo</b>	<b>211800 Volksschulen</b>				<b>-40.500,00</b>	<b>-40.000,00</b>	<b>-13.316,50</b>	<b>-40.500,00</b>	<b>-40.000,00</b>	<b>-13.316,50</b>
	<b>211 Volksschulen</b>				<b>200.100,00</b>	<b>180.300,00</b>	<b>153.247,28</b>	<b>238.900,00</b>	<b>174.300,00</b>	<b>172.508,00</b>
<b>Saldo</b>	<b>211 Volksschulen</b>				<b>-161.100,00</b>	<b>-139.600,00</b>	<b>-112.099,15</b>	<b>-148.000,00</b>	<b>-136.700,00</b>	<b>-120.297,62</b>
<b>212</b>	<b>Mittelschulen</b>									
<b>212000</b>	<b>Hauptschulen (Neue Mittelschulen)</b>									
	<b>Mittelaufbringung (Erträge, Einzahlungen)</b>									
2/212000+811000	Miet- und Pachtertrag (Turnsaal)	2115	3115	14	2.500,00	700,00	700,00	2.500,00	700,00	700,00
2/212000+813000	Erträge aus der Auflösung von Investitionszuschüssen (Kapitaltransfers)	2127			1.600,00	1.500,00	1.496,17	0,00	0,00	0,00
2/212000+816700	Kosteners.f.sonst.Leist./Gastschulbeitr.	2114	3114	13	180.000,00	155.000,00	157.633,71	180.000,00	155.000,00	157.633,71
2/212000+817000	Erträge aus der Auflösung von sonstigen Rückstellungen	2117			0,00	0,00	1.664,27	0,00	0,00	0,00
2/212000+829000	Sonstige Einnahmen	2116	3116	18	600,00	100,00	8.789,14	600,00	100,00	8.789,14
2/212000+861700	LTZ vom Land/Schulbücherei	2121	3121	15	500,00	500,00	500,00	500,00	500,00	500,00
<b>Summe Mittelaufbr.</b>	<b>212000 Hauptschulen (Neue Mittelschulen)</b>				<b>185.200,00</b>	<b>157.800,00</b>	<b>170.783,29</b>	<b>183.600,00</b>	<b>156.300,00</b>	<b>167.622,85</b>

		MVAG VC QU			Ergebnisvoranschlag			Finanzierungsvoranschlag		
		EH	FH		VA 2026	VA 2025	RA 2024	VA 2026	VA 2025	RA 2024
<b>212000</b>	<b>Hauptschulen (Neue Mittelschulen)</b>									
<b>Mittelverwendung (Aufwendungen, Auszahlungen)</b>										
1/212000-042000	Amtsausstattung (Schule)		3415	2 41	0,00	0,00	0,00	25.000,00	25.000,00	7.220,30
1/212000-042100	Amtsausstattung (Gebäude)		3415	2 41	0,00	0,00	0,00	9.000,00	3.000,00	0,00
1/212000-400000	Geringw.Wirtschaftsg.d.AnlVerm (Gebäude)	2221	3221	23	2.500,00	2.500,00	2.840,44	2.500,00	2.500,00	2.840,44
1/212000-400100	Geringw.Wirtschaftsg.d.AnlVerm (Schule)	2221	3221	23	8.000,00	9.000,00	7.400,33	8.000,00	9.000,00	7.400,33
1/212000-454000	Reinigungsmittel	2221	3221	23	7.800,00	7.500,00	7.348,03	7.800,00	7.500,00	7.348,03
1/212000-456000	Schreib-,Zeichen- u.sonst. Büromittel	2221	3221	23	2.500,00	2.000,00	1.731,72	2.500,00	2.000,00	1.731,72
1/212000-457000	Druckwerke	2221	3221	23	2.500,00	2.000,00	2.027,06	2.500,00	2.000,00	2.027,06
1/212000-459000	Sonstige Verbrauchsgüter (Gebäude)	2221	3221	23	2.500,00	2.500,00	3.489,68	2.500,00	2.500,00	3.489,68
1/212000-459001	Sonstige Verbrauchsgüter (Schule)	2221	3221		1.000,00	1.000,00	490,09	1.000,00	1.000,00	490,09
1/212000-510000	Geldbezüge der Vertragsbediensteten der Verwaltung	2211	3211	20	0,00	11.900,00	0,00	0,00	11.900,00	0,00
1/212000-511000	Geldbezüge für Vertragsbed.in handw.Verw	2211	3211	20	161.200,00	147.900,00	129.098,77	161.200,00	147.900,00	129.098,77
1/212000-541000	Sachbezüge/VB in handw.Verw.	2213	3213		0,00	0,00	171,24	0,00	0,00	171,24
1/212000-565000	Mehrleistungsvergütungen	2211	3211	20	200,00	900,00	1.013,97	200,00	900,00	1.013,97
1/212000-569000	Sonstige Nebengebühren	2211	3211	20	2.100,00	2.000,00	1.999,41	2.100,00	2.000,00	1.999,41
1/212000-580000	DGB z.Ausgleichsfonds f.Fam. Beihilfen	2212	3212	20	4.600,00	4.900,00	4.923,37	4.600,00	4.900,00	4.923,37
1/212000-581200	Dienstgeberbeiträge zur Alterssicherung	2212	3212	20	1.400,00	1.900,00	1.834,26	1.400,00	1.900,00	1.834,26
1/212000-582000	Sonstige DGB z.sozialen Sicherheit	2212	3212	20	38.300,00	38.000,00	29.612,70	38.300,00	38.000,00	29.612,70
1/212000-590000	Freiw.Sozialleistungen	2212	3212	20	1.400,00	1.200,00	955,28	1.400,00	1.200,00	955,28
1/212000-591000	Dotierung von Rückstellungen für Abfertigungen	2214			1.800,00	2.400,00	3.425,23	0,00	0,00	0,00
1/212000-592000	Dotierung von Rückstellungen für Jubiläumswendungen	2214			300,00	300,00	0,00	0,00	0,00	0,00
1/212000-593000	Dotierung von Rückstellungen für nicht konsumierte Urlaube	2214			0,00	0,00	882,65	0,00	0,00	0,00
1/212000-600000	Strom (44,85%)	2222	3222	24	9.500,00	9.300,00	8.097,12	9.500,00	9.300,00	8.097,12
1/212000-600100	Fernwärme (54,85%)	2222	3222	24	19.100,00	19.100,00	15.312,61	19.100,00	19.100,00	15.312,61
1/212000-614000	Instandhaltung von Gebäuden	2224	3224	24	10.000,00	10.000,00	16.327,46	10.000,00	10.000,00	16.327,46
1/212000-618000	Instandhaltung v.sonst.Anlagen (Schule)	2224	3224	24	4.000,00	1.200,00	762,66	4.000,00	1.200,00	762,66
1/212000-618100	Instandhaltung v.sonst.Anlagen (Gebäude)	2224	3224	24	6.000,00	5.000,00	8.542,95	6.000,00	5.000,00	8.542,95
1/212000-630000	Postdienste	2222	3222	24	200,00	200,00	75,95	200,00	200,00	75,95

		MVAG		VC	QU	Ergebnisvoranschlag			Finanzierungsvoranschlag		
		EH	FH			VA 2026	VA 2025	RA 2024	VA 2026	VA 2025	RA 2024
1/212000-631000	Telekommunikationsdienste	2222	3222	24		1.000,00	1.000,00	997,59	1.000,00	1.000,00	997,59
1/212000-670000	Versicherungen (54,85%)	2222	3222	24		6.900,00	5.100,00	4.915,65	6.900,00	5.100,00	4.915,65
1/212000-680000	Planmäßige Abschreibung	2226				13.600,00	11.000,00	11.618,73	0,00	0,00	0,00
1/212000-711000	Gebühren f.d.Ben.v.GdeEinr.g. FAG (54,85%)	2225	3225	24		5.000,00	5.000,00	4.108,20	5.000,00	5.000,00	4.108,20
1/212000-720199	Sonstige Ausgaben (Vergütung Bauhof)	2225	3225	24	*	3.100,00	2.100,00	2.925,31	3.100,00	2.100,00	2.925,31
1/212000-720599	Kostenbeiträge (Kostenersätze) Vergütung Fuhrpark	2225	3225	24	*	200,00	700,00	198,56	200,00	700,00	198,56
1/212000-720699	Kostenbeiträge (Kostenersätze) für Sachleistungen	2225	3225	24	*	500,00	300,00	472,20	500,00	300,00	472,20
1/212000-720700	Kostenb.f.Leist./Gastschulbeiträge	2225	3225	24		7.000,00	7.000,00	8.279,67	7.000,00	7.000,00	9.379,67
1/212000-728000	Entgelte f. sonst.Leistungen	2225	3225	24		24.000,00	18.000,00	20.486,72	24.000,00	18.000,00	20.486,72
1/212000-728100	Entgelte f.sonst. Leistungen (Kochgeld)	2225	3225	24		300,00	300,00	250,00	300,00	300,00	250,00
1/212000-728500	Entg.f.s.Leistungen (UnterrichtsfilmB)	2225	3225	24		2.100,00	2.100,00	2.049,90	2.100,00	2.100,00	2.049,90
1/212000-729000	Sonstige Ausgaben	2225	3225	24		100,00	100,00	0,00	100,00	100,00	0,00
1/212000-751001	LTZ an Land (Schularzt)	2231	3231	26		1.200,00	1.200,00	1.113,00	1.200,00	1.200,00	1.113,00
<b>Summe Mittelverw.</b>	<b>212000 Hauptschulen (Neue Mittelschulen)</b>					<b>351.900,00</b>	<b>336.600,00</b>	<b>305.778,51</b>	<b>370.200,00</b>	<b>350.900,00</b>	<b>298.172,20</b>
<b>Saldo</b>	<b>212000 Hauptschulen (Neue Mittelschulen)</b>					<b>-166.700,00</b>	<b>-178.800,00</b>	<b>-134.995,22</b>	<b>-186.600,00</b>	<b>-194.600,00</b>	<b>-130.549,35</b>
<b>212001</b>	<b>Hauptschulen (Neue Mittelschulen)</b>										
<b>Mittelaufbringung (Erträge, Einzahlungen)</b>											
<b>Summe Mittelaufbr.</b>	<b>212001 Hauptschulen (Neue Mittelschulen)</b>					<b>0,00</b>	<b>0,00</b>	<b>0,00</b>	<b>0,00</b>	<b>0,00</b>	<b>0,00</b>
<b>212001</b>	<b>Hauptschulen (Neue Mittelschulen)</b>										
<b>Mittelverwendung (Aufwendungen, Auszahlungen)</b>											
5/212001-010001	Planung/Bauleitung		3413	1	40	0,00	0,00	0,00	30.000,00	0,00	0,00
<b>Summe Mittelverw.</b>	<b>212001 Hauptschulen (Neue Mittelschulen)</b>					<b>0,00</b>	<b>0,00</b>	<b>0,00</b>	<b>30.000,00</b>	<b>0,00</b>	<b>0,00</b>
<b>Saldo</b>	<b>212001 Hauptschulen (Neue Mittelschulen)</b>					<b>0,00</b>	<b>0,00</b>	<b>0,00</b>	<b>-30.000,00</b>	<b>0,00</b>	<b>0,00</b>
<b>212002</b>	<b>Hauptschulen (Neue Mittelschulen)</b>										
<b>Mittelaufbringung (Erträge, Einzahlungen)</b>											
2/212002+813000	Erträge aus der Auflösung von Investitionszuschüssen (Kapitaltransfers)	2127				40.100,00	40.100,00	40.117,20	0,00	0,00	0,00
<b>Summe Mittelaufbr.</b>	<b>212002 Hauptschulen (Neue Mittelschulen)</b>					<b>40.100,00</b>	<b>40.100,00</b>	<b>40.117,20</b>	<b>0,00</b>	<b>0,00</b>	<b>0,00</b>

	MVAG	VC	QU	Ergebnisvoranschlag			Finanzierungsvoranschlag					
				EH	FH	VA 2026	VA 2025	RA 2024	VA 2026	VA 2025	RA 2024	
<b>212002</b>	<b>Hauptschulen (Neue Mittelschulen)</b>											
<b>Mittelverwendung (Aufwendungen, Auszahlungen)</b>												
1/212002-680000				2226		42.100,00	42.100,00	42.110,18	0,00	0,00	0,00	
<b>Summe Mittelverw.</b>	<b>212002</b>	<b>Hauptschulen (Neue Mittelschulen)</b>				<b>42.100,00</b>	<b>42.100,00</b>	<b>42.110,18</b>	<b>0,00</b>	<b>0,00</b>	<b>0,00</b>	
<b>Saldo</b>	<b>212002</b>	<b>Hauptschulen (Neue Mittelschulen)</b>				<b>-2.000,00</b>	<b>-2.000,00</b>	<b>-1.992,98</b>	<b>0,00</b>	<b>0,00</b>	<b>0,00</b>	
<b>212800</b>	<b>Hauptschulen (Neue Mittelschulen)</b>											
<b>Mittelaufbringung (Erträge, Einzahlungen)</b>												
2/212800+816200				2114	3114	13	14.000,00	14.000,00	11.950,34	14.000,00	14.000,00	11.950,34
				(NABE)								
<b>Summe Mittelaufbr.</b>	<b>212800</b>	<b>Hauptschulen (Neue Mittelschulen)</b>				<b>14.000,00</b>	<b>14.000,00</b>	<b>11.950,34</b>	<b>14.000,00</b>	<b>14.000,00</b>	<b>11.950,34</b>	
	<b>212</b>	<b>Mittelschulen</b>				<b>239.300,00</b>	<b>211.900,00</b>	<b>222.850,83</b>	<b>197.600,00</b>	<b>170.300,00</b>	<b>179.573,19</b>	
<b>212800</b>	<b>Hauptschulen (Neue Mittelschulen)</b>											
<b>Mittelverwendung (Aufwendungen, Auszahlungen)</b>												
1/212800-728000				2225	3225	24	12.000,00	14.500,00	18.140,41	12.000,00	14.500,00	18.140,41
				Entg.f.s.Leistungen (NABE NMS)								
<b>Summe Mittelverw.</b>	<b>212800</b>	<b>Hauptschulen (Neue Mittelschulen)</b>				<b>12.000,00</b>	<b>14.500,00</b>	<b>18.140,41</b>	<b>12.000,00</b>	<b>14.500,00</b>	<b>18.140,41</b>	
<b>Saldo</b>	<b>212800</b>	<b>Hauptschulen (Neue Mittelschulen)</b>				<b>2.000,00</b>	<b>-500,00</b>	<b>-6.190,07</b>	<b>2.000,00</b>	<b>-500,00</b>	<b>-6.190,07</b>	
<b>Saldo</b>	<b>212</b>	<b>Mittelschulen</b>				<b>406.000,00</b>	<b>393.200,00</b>	<b>366.029,10</b>	<b>412.200,00</b>	<b>365.400,00</b>	<b>316.312,61</b>	
<b>Saldo</b>	<b>212</b>	<b>Mittelschulen</b>				<b>-166.700,00</b>	<b>-181.300,00</b>	<b>-143.178,27</b>	<b>-214.600,00</b>	<b>-195.100,00</b>	<b>-136.739,42</b>	
<b>214</b>	<b>Polytechnische Schulen</b>											
<b>214000</b>	<b>Polytechnische Schulen</b>											
<b>Mittelaufbringung (Erträge, Einzahlungen)</b>												
<b>Summe Mittelaufbr.</b>	<b>214</b>	<b>Polytechnische Schulen</b>				<b>0,00</b>	<b>0,00</b>	<b>0,00</b>	<b>0,00</b>	<b>0,00</b>	<b>0,00</b>	
	<b>21</b>	<b>Allgemeinbildender Unterricht</b>				<b>368.300,00</b>	<b>342.600,00</b>	<b>353.952,55</b>	<b>288.500,00</b>	<b>207.900,00</b>	<b>231.783,57</b>	
<b>214000</b>	<b>Polytechnische Schulen</b>											
<b>Mittelverwendung (Aufwendungen, Auszahlungen)</b>												
1/214000-720000				2225	3225	24	10.000,00	15.000,00	15.189,80	10.000,00	15.000,00	15.189,80
				Kostenbeiträge für Leistungen/Gastschulbeiträge								
<b>Summe Mittelverw.</b>	<b>214</b>	<b>Polytechnische Schulen</b>				<b>10.000,00</b>	<b>15.000,00</b>	<b>15.189,80</b>	<b>10.000,00</b>	<b>15.000,00</b>	<b>15.189,80</b>	
	<b>21</b>	<b>Allgemeinbildender Unterricht</b>				<b>826.500,00</b>	<b>798.900,00</b>	<b>743.056,52</b>	<b>661.100,00</b>	<b>554.700,00</b>	<b>504.010,41</b>	
<b>Saldo</b>	<b>214</b>	<b>Polytechnische Schulen</b>				<b>-10.000,00</b>	<b>-15.000,00</b>	<b>-15.189,80</b>	<b>-10.000,00</b>	<b>-15.000,00</b>	<b>-15.189,80</b>	
	<b>21</b>	<b>Allgemeinbildender Unterricht</b>				<b>-458.200,00</b>	<b>-456.300,00</b>	<b>-389.103,97</b>	<b>-372.600,00</b>	<b>-346.800,00</b>	<b>-272.226,84</b>	

	MVAG	VC	QU	Ergebnisvoranschlag			Finanzierungsvoranschlag				
				EH	FH	VA 2026	VA 2025	RA 2024	VA 2026	VA 2025	RA 2024
<b>22</b>	<b>Berufsbildender Unterricht; Anstalten der Bildung für Lehrerinnen und Lehrer sowie Erzieherinnen und Erzieher</b>										
<b>220</b>	<b>Berufsbildende Pflichtschulen</b>										
<b>220000</b>	<b>Berufsbildende Pflichtschulen</b>										
<b>Mittelaufbringung (Erträge, Einzahlungen)</b>											
<b>Summe Mittelaufbr.</b>	<b>220</b>	<b>Berufsbildende Pflichtschulen</b>			<b>0,00</b>	<b>0,00</b>	<b>0,00</b>	<b>0,00</b>	<b>0,00</b>	<b>0,00</b>	
	<b>22</b>	<b>Berufsbildender Unterricht; Anstalten der Bildung für I</b>			<b>0,00</b>	<b>0,00</b>	<b>0,00</b>	<b>0,00</b>	<b>0,00</b>	<b>0,00</b>	
<b>220000</b>	<b>Berufsbildende Pflichtschulen</b>										
<b>Mittelverwendung (Aufwendungen, Auszahlungen)</b>											
1/220000-720000	Lfd.	Schulerhaltungsaufwand	2225	3225	24	55.000,00	54.000,00	56.273,85	55.000,00	54.000,00	56.273,85
1/220000-720100	Schulerhaltungsaufwand (Bau-/EA ab 2015)	2225	3225	24	21.500,00	21.500,00	16.296,29	21.500,00	21.500,00	16.296,29	
<b>Summe Mittelverw.</b>	<b>220</b>	<b>Berufsbildende Pflichtschulen</b>			<b>76.500,00</b>	<b>75.500,00</b>	<b>72.570,14</b>	<b>76.500,00</b>	<b>75.500,00</b>	<b>72.570,14</b>	
	<b>22</b>	<b>Berufsbildender Unterricht; Anstalten der Bildung für I</b>			<b>76.500,00</b>	<b>75.500,00</b>	<b>72.570,14</b>	<b>76.500,00</b>	<b>75.500,00</b>	<b>72.570,14</b>	
<b>Saldo</b>	<b>220</b>	<b>Berufsbildende Pflichtschulen</b>			<b>-76.500,00</b>	<b>-75.500,00</b>	<b>-72.570,14</b>	<b>-76.500,00</b>	<b>-75.500,00</b>	<b>-72.570,14</b>	
	<b>22</b>	<b>Berufsbildender Unterricht; Anstalten der Bildung für I</b>			<b>-76.500,00</b>	<b>-75.500,00</b>	<b>-72.570,14</b>	<b>-76.500,00</b>	<b>-75.500,00</b>	<b>-72.570,14</b>	
<b>23</b>	<b>Förderung des Unterrichts</b>										
<b>232</b>	<b>Schülerinnen- und Schülerbetreuung</b>										
<b>232000</b>	<b>Schülerinnen- und Schülerbetreuung</b>										
<b>Mittelaufbringung (Erträge, Einzahlungen)</b>											
2/232000+810000	Leistungserlöse (Essensbeiträge)	2114	3114	13	80.000,00	80.000,00	72.420,68	80.000,00	80.000,00	72.420,68	
2/232000+816000	Kosteners.f.Ausspeisung/Gemeinde n	2114	3114	13	20.000,00	20.000,00	18.070,68	20.000,00	20.000,00	18.070,68	
<b>Summe Mittelaufbr.</b>	<b>232</b>	<b>Schülerinnen- und Schülerbetreuung</b>			<b>100.000,00</b>	<b>100.000,00</b>	<b>90.491,36</b>	<b>100.000,00</b>	<b>100.000,00</b>	<b>90.491,36</b>	

	MVAG	VC	QU	Ergebnisvoranschlag			Finanzierungsvoranschlag				
				EH	FH	VA 2026	VA 2025	RA 2024	VA 2026	VA 2025	RA 2024
<b>232000</b>	<b>Schülerinnen- und Schülerbetreuung</b>										
<b>Mittelverwendung (Aufwendungen, Auszahlungen)</b>											
1/232000-042000	Betriebsausstattung		3415	2	41	0,00	0,00	0,00	35.000,00	6.000,00	0,00
1/232000-400000	Geringw. Wirtschaftsgüter d. Anlagevermöge	2221	3221		23	500,00	900,00	673,53	500,00	900,00	673,53
1/232000-430000	Lebensmittel	2221	3221		23	31.000,00	30.000,00	31.096,25	31.000,00	30.000,00	31.096,25
1/232000-454000	Reinigungsmittel	2221	3221		23	1.500,00	1.500,00	1.844,19	1.500,00	1.500,00	1.844,19
1/232000-511000	Geldbezüge f. Vertragsbed. in handw. Verw.	2211	3211		20	44.000,00	56.800,00	41.495,04	44.000,00	56.800,00	41.495,04
1/232000-541000	Sachbezüge/VB in handw. Verwendung	2213	3213			100,00	100,00	273,99	100,00	100,00	273,99
1/232000-569000	Sonstige Nebengebühren	2211	3211		20	0,00	0,00	55,98	0,00	0,00	55,98
1/232000-580000	DGB z. Ausgleichsfonds f. Fam. Beihilfen	2212	3212		20	1.700,00	1.400,00	1.564,38	1.700,00	1.400,00	1.564,38
1/232000-581200	Dienstgeberbeiträge zur Alterssicherung	2212	3212		20	400,00	600,00	617,40	400,00	600,00	617,40
1/232000-582000	Sonstige DGB z. sozialen Sicherheit	2212	3212		20	10.100,00	13.200,00	9.510,63	10.100,00	13.200,00	9.510,63
1/232000-590000	Freiw. Sozialleistungen	2212	3212		20	700,00	600,00	728,31	700,00	600,00	728,31
1/232000-592000	Dotierung von Rückstellungen für Jubiläumswendungen	2214				300,00	100,00	0,00	0,00	0,00	0,00
1/232000-600000	Strom (11,89%)	2222	3222		24	3.100,00	3.100,00	3.216,07	3.100,00	3.100,00	3.216,07
1/232000-600100	Fernwärme ((1,89%))	2222	3222		24	700,00	700,00	439,64	700,00	700,00	439,64
1/232000-614000	Instandhaltung von Gebäuden	2224	3224		24	0,00	0,00	882,62	0,00	0,00	882,62
1/232000-618000	Instandhaltung sonstige Anlagen	2224	3224		24	500,00	500,00	0,00	500,00	500,00	0,00
1/232000-670000	Versicherungen (1,89%)	2222	3222		24	300,00	200,00	169,33	300,00	200,00	169,33
1/232000-680000	Planmäßige Abschreibung	2226				300,00	300,00	326,93	0,00	0,00	0,00
1/232000-711000	Gebühren f. d. Ben. v. GdeEinr. g. FAG (1, 89%)	2225	3225		24	700,00	600,00	643,74	700,00	600,00	643,74
1/232000-720099	Sonstige Ausgaben (Vergütung/Verwaltung)	2225	3225		24	1.100,00	1.100,00	1.100,00	1.100,00	1.100,00	1.100,00
1/232000-724000	Reisegebühren	2225	3225		24	100,00	100,00	50,01	100,00	100,00	50,01
1/232000-729000	Sonstige Ausgaben Ausspeisung	2225	3225		24	1.900,00	1.800,00	2.090,71	1.900,00	1.800,00	2.090,71
<b>Summe Mittelverw.</b>	<b>232</b>	<b>Schülerinnen- und Schülerbetreuung</b>				<b>99.000,00</b>	<b>113.600,00</b>	<b>96.778,75</b>	<b>133.400,00</b>	<b>119.200,00</b>	<b>96.451,82</b>
<b>Saldo</b>	<b>232</b>	<b>Schülerinnen- und Schülerbetreuung</b>				<b>1.000,00</b>	<b>-13.600,00</b>	<b>-6.287,39</b>	<b>-33.400,00</b>	<b>-19.200,00</b>	<b>-5.960,46</b>
<b>239</b>	<b>Sonstige Einrichtungen und Maßnahmen</b>										
<b>239000</b>	<b>Sonstige Einrichtungen und Maßnahmen</b>										
<b>Mittelaufbringung (Erträge, Einzahlungen)</b>											
<b>Summe Mittelaufbr.</b>	<b>239</b>	<b>Sonstige Einrichtungen und Maßnahmen</b>				<b>0,00</b>	<b>0,00</b>	<b>0,00</b>	<b>0,00</b>	<b>0,00</b>	<b>0,00</b>
	<b>23</b>	<b>Förderung des Unterrichts</b>				<b>100.000,00</b>	<b>100.000,00</b>	<b>90.491,36</b>	<b>100.000,00</b>	<b>100.000,00</b>	<b>90.491,36</b>

		MVAG VC QU			Ergebnisvoranschlag			Finanzierungsvoranschlag		
		EH	FH		VA 2026	VA 2025	RA 2024	VA 2026	VA 2025	RA 2024
<b>239000</b>	<b>Sonstige Einrichtungen und Maßnahmen</b>									
<b>Mittelverwendung (Aufwendungen, Auszahlungen)</b>										
1/239000-768000	Sonst.LTZ an Priv.HH (Linzaktion)	2234	3234	27	300,00	300,00	195,00	300,00	300,00	195,00
1/239000-768100	Sonst.LTZ an priv.HH (Wienwoche)	2234	3234	27	500,00	500,00	475,00	500,00	500,00	475,00
1/239000-768200	Sonst.LTZ an priv.HH (Skikurs, SportW.)	2234	3234	27	1.300,00	1.200,00	1.650,00	1.300,00	1.200,00	1.650,00
<b>Summe Mittelverw.</b>	<b>239 Sonstige Einrichtungen und Maßnahmen</b>				<b>2.100,00</b>	<b>2.000,00</b>	<b>2.320,00</b>	<b>2.100,00</b>	<b>2.000,00</b>	<b>2.320,00</b>
	<b>23 Förderung des Unterrichts</b>				<b>101.100,00</b>	<b>115.600,00</b>	<b>99.098,75</b>	<b>135.500,00</b>	<b>121.200,00</b>	<b>98.771,82</b>
<b>Saldo</b>	<b>239 Sonstige Einrichtungen und Maßnahmen</b>				<b>-2.100,00</b>	<b>-2.000,00</b>	<b>-2.320,00</b>	<b>-2.100,00</b>	<b>-2.000,00</b>	<b>-2.320,00</b>
	<b>23 Förderung des Unterrichts</b>				<b>-1.100,00</b>	<b>-15.600,00</b>	<b>-8.607,39</b>	<b>-35.500,00</b>	<b>-21.200,00</b>	<b>-8.280,46</b>

	MVAG	VC	QU	Ergebnisvoranschlag			Finanzierungsvoranschlag			
				EH	FH	VA 2026	VA 2025	RA 2024	VA 2026	VA 2025
<b>24</b>	<b>Vorschulische Erziehung</b>									
<b>240</b>	<b>Kindergärten</b>									
<b>240000</b>	<b>Kindergärten</b>									
<b>Mittelaufbringung (Erträge, Einzahlungen)</b>										
2/240000+810000	Erträge aus Leistungen (Nachmittagsbeitrag)	2114	3114		11.000,00	11.000,00	13.254,00	11.000,00	11.000,00	13.254,00
2/240000+810300	Leistungserlöse (PV-Anlage)	2114	3114	13	500,00	500,00	0,00	500,00	500,00	0,00
2/240000+810301	Erträge aus Leistungen (Materialbeitrag)	2114	3114	13	8.000,00	8.000,00	7.216,48	8.000,00	8.000,00	7.216,48
2/240000+811100	Betriebskostenersätze	2115	3115	14	0,00	0,00	13.276,72	0,00	0,00	13.276,72
2/240000+813000	Erträge aus der Auflösung von Investitionszuschüssen (Kapitaltransfers)	2127			20.400,00	20.100,00	19.713,81	0,00	0,00	0,00
2/240000+816700	Kostenb.f.sonst.Leist./Gastbeiträge	2114	3114	13	2.500,00	2.500,00	3.921,00	2.500,00	2.500,00	3.921,00
2/240000+828000	Rückersätze von Ausgaben	2116	3116	18	0,00	0,00	21.933,26	0,00	0,00	21.933,26
2/240000+829000	Sonstige Einnahmen (Spenden Elternvertretung)	2116	3116	18	1.800,00	200,00	1.999,30	1.800,00	200,00	1.999,30
2/240000+861000	Transfers von Ländern (Pers. Kostenersatz Landesbeitrag - Kindergarten)	2121	3121		295.000,00	280.000,00	273.451,00	295.000,00	280.000,00	273.451,00
2/240000+861001	Transfers von Ländern Zukunftsfond	2121	3121		67.500,00	62.300,00	62.271,36	67.500,00	62.300,00	62.271,36
2/240000+861100	Transfers von Ländern - Landesbeitrag für Integration	2121	3121		21.000,00	25.000,00	20.529,03	21.000,00	25.000,00	20.529,03
2/240000+861200	Transfers von Ländern - Landesbeitrag Sprachförderung	2121	3121		28.000,00	28.000,00	27.276,29	28.000,00	28.000,00	27.276,29
2/240000+863000	Transfers von sonstigen Trägern öffentlichen Rechts und Sozialvers (ASVG EFZ)	2121	3121		0,00	0,00	58,45	0,00	0,00	58,45
2/240000+891000	Sonstige Wertaufholungen / Bestandsvermehrungen am kurzfristigen und langfristigen Vermögen	2117			0,00	0,00	8.929,76	0,00	0,00	0,00
<b>Summe Mittelaufbr.</b>	<b>240000 Kindergärten</b>				<b>455.700,00</b>	<b>437.600,00</b>	<b>473.830,46</b>	<b>435.300,00</b>	<b>417.500,00</b>	<b>445.186,89</b>

		MVAG		VC	QU	Ergebnisvoranschlag			Finanzierungsvoranschlag			
		EH	FH			VA 2026	VA 2025	RA 2024	VA 2026	VA 2025	RA 2024	
<b>240000</b>	<b>Kindergärten</b>											
<b>Mittelverwendung (Aufwendungen, Auszahlungen)</b>												
1/240000-042000	Amtsausstattung		3415	2	41	0,00	0,00	0,00	500,00	1.000,00	2.673,33	
1/240000-042100	Amts-, Betriebs- und Geschäftsausstattung (Gebäude)		3415	2	41	0,00	0,00	0,00	500,00	3.300,00	9.934,12	
1/240000-346000	Tilgung Investdarlehen		3614		65	0,00	0,00	0,00	0,00	22.000,00	21.848,57	
1/240000-400000	Geringw. Wirtschaftsgüter (allgemein)	2221	3221		23	1.000,00	2.000,00	2.020,74	1.000,00	2.000,00	2.020,74	
1/240000-400100	Geringw. Wirtschaftsgüter (Bastelmaterialien)	2221	3221			7.200,00	7.200,00	5.011,64	7.200,00	7.200,00	5.011,64	
1/240000-400200	Geringw. Wirtschaftsgüter (Spiele)	2221	3221			100,00	800,00	333,11	100,00	800,00	333,11	
1/240000-430000	Lebensmittel	2221	3221			100,00	100,00	46,47	100,00	100,00	46,47	
1/240000-454000	Reinigungsmittel	2221	3221		23	2.700,00	800,00	896,17	2.700,00	800,00	896,17	
1/240000-456000	Schreib-, Zeichen- und sonstige Büromittel	2221	3221			300,00	300,00	227,80	300,00	300,00	227,80	
1/240000-457000	Druckwerke (Bücher, Fachzeitschriften)	2221	3221			100,00	100,00	0,00	100,00	100,00	0,00	
1/240000-459000	Sonstige Verbrauchsgüter (Gebäude)	2221	3221		23	300,00	1.500,00	1.749,15	300,00	1.500,00	1.749,15	
1/240000-459001	Sonstige Verbrauchsgüter (Kindergarten)	2221	3221			300,00	500,00	343,98	300,00	500,00	343,98	
1/240000-510000	Geldbezüge der Vertragsbediensteten der Verwaltung	2211	3211		20	500.300,00	483.800,00	2.419,84	500.300,00	483.800,00	2.419,84	
1/240000-511000	Geldbezüge der Vertragsbediensteten in handwerklicher Verwendung	2211	3211		20	13.000,00	41.600,00	2.566,92	13.000,00	41.600,00	2.566,92	
1/240000-520000	Geldbezüge der ganzjährig beschäftigten Angestellten	2211	3211		20	0,00	0,00	526.854,22	0,00	0,00	526.854,22	
1/240000-565000	Mehrleistungsvergütungen	2211	3211			200,00	700,00	589,81	200,00	700,00	589,81	
1/240000-566000	Zuwendungen aus Anlass von Dienstjubiläen	2212	3212			0,00	0,00	4.025,77	0,00	0,00	4.025,77	
1/240000-569000	Sonstige Nebengebühren	2211	3211			100,00	0,00	0,00	100,00	0,00	0,00	
1/240000-580000	Dienstgeberbeiträge zum Ausgleichsfonds für Familienbeihilfen	2212	3212			19.100,00	19.500,00	18.239,70	19.100,00	19.500,00	18.239,70	
1/240000-581200	Dienstgeberbeiträge zur Alterssicherung	2212	3212			5.500,00	0,00	0,00	5.500,00	0,00	0,00	
1/240000-582000	Sonstige Dienstgeberbeiträge zur sozialen Sicherheit	2212	3212			113.800,00	116.300,00	106.670,33	113.800,00	116.300,00	106.670,33	
1/240000-590000	Freiwillige Sozialleistungen	2212	3212			2.400,00	0,00	96,44	2.400,00	0,00	96,44	
1/240000-591000	Dotierung von Rückstellungen für Abfertigungen	2214				5.900,00	94.900,00	0,00	0,00	0,00	0,00	

		MVAG VC QU			Ergebnisvoranschlag			Finanzierungsvoranschlag		
		EH	FH		VA 2026	VA 2025	RA 2024	VA 2026	VA 2025	RA 2024
1/240000-592000	Dotierung von Rückstellungen für Jubiläumsszuwendungen	2214			6.200,00	52.700,00	0,00	0,00	0,00	0,00
1/240000-593000	Dotierung von Rückstellungen für nicht konsumierte Urlaube	2214			0,00	0,00	21.196,71	0,00	0,00	0,00
1/240000-600000	Strom	2222	3222	24	2.900,00	3.100,00	2.317,78	2.900,00	3.100,00	2.317,78
1/240000-600100	Fernwärme	2222	3222	24	9.200,00	9.200,00	6.352,38	9.200,00	9.200,00	6.352,38
1/240000-614000	Instandhaltung von Gebäuden	2224	3224	24	1.000,00	1.500,00	7.855,27	1.000,00	1.500,00	7.855,27
1/240000-618000	Instandhaltung von sonst. Anlagen	2224	3224	24	300,00	300,00	177,96	300,00	300,00	177,96
1/240000-631000	Telekommunikationsdienste	2222	3222		700,00	700,00	654,19	700,00	700,00	654,19
1/240000-650000	Zinsen Investdarlehen	2241	3241	25	0,00	200,00	331,89	0,00	200,00	331,89
1/240000-670000	Versicherungen	2222	3222	24	1.800,00	1.700,00	1.620,58	1.800,00	1.700,00	1.620,58
1/240000-680000	Planmäßige Abschreibung	2226			30.800,00	30.400,00	28.311,70	0,00	0,00	0,00
1/240000-700000	Miet- und Pachtaufwand (Pachtzins Ecker-Hörl)	2223	3223		2.400,00	0,00	0,00	2.400,00	0,00	0,00
1/240000-710000	Öffentliche Abgaben, ohne Geb. gem. FAG.	2225	3225	24	400,00	400,00	365,12	400,00	400,00	365,12
1/240000-711000	Gebühren f.d.Ben.v. Gemeindeeinr. gem.FAG	2225	3225	24	1.800,00	1.700,00	1.650,73	1.800,00	1.700,00	1.650,73
1/240000-720099	Sonstige Ausgaben (Vergütung/Verwaltung)	2225	3225	24	16.200,00	14.900,00	13.973,95	16.200,00	14.900,00	13.973,95
1/240000-720199	Sonstige Ausgaben (Vergütung Bauhof)	2225	3225	24	10.400,00	10.100,00	9.887,33	10.400,00	10.100,00	9.887,33
1/240000-720599	Kostenbeiträge (Kostenersätze) Vergütung Fuhrpark	2225	3225	24	600,00	400,00	537,05	600,00	400,00	537,05
1/240000-720699	Kostenbeiträge (Kostenersätze) für Sachleistungen	2225	3225	24	1.600,00	1.100,00	1.587,39	1.600,00	1.100,00	1.587,39
1/240000-720700	Kostenb.f.Leist./Gastbeiträge	2225	3225	24	2.400,00	2.400,00	2.400,00	2.400,00	2.400,00	2.400,00
1/240000-724000	Reisegebühren	2225	3225		500,00	500,00	481,72	500,00	500,00	481,72
1/240000-728000	Entgelte für sonstige Leistungen	2225	3225	24	6.000,00	8.000,00	12.064,16	6.000,00	8.000,00	12.064,16
1/240000-728900	Entgelte für sonstige Leistungen (Zivildienenr)	2225	3225		8.400,00	8.000,00	7.426,00	8.400,00	8.000,00	7.426,00
1/240000-757000	LTZ priv.Org.o. ErwZw/Pfarrcaritaskinderg	2234	3234	27	0,00	0,00	39.944,01	0,00	0,00	39.944,01
<b>Summe Mittelverw.</b>	<b>240000 Kindergärten</b>				<b>776.000,00</b>	<b>917.400,00</b>	<b>831.228,01</b>	<b>734.100,00</b>	<b>765.700,00</b>	<b>816.175,62</b>
<b>Saldo</b>	<b>240000 Kindergärten</b>				<b>-320.300,00</b>	<b>-479.800,00</b>	<b>-357.397,55</b>	<b>-298.800,00</b>	<b>-348.200,00</b>	<b>-370.988,73</b>
<b>240002</b>	<b>Krabbelgruppe - Sozialzentrum - Vorhaben</b>									
<b>Mittelaufbringung (Erträge, Einzahlungen)</b>										
<b>Summe Mittelaufbr.</b>	<b>240002 Krabbelgruppe - Sozialzentrum - Vorhaben</b>				<b>0,00</b>	<b>0,00</b>	<b>0,00</b>	<b>0,00</b>	<b>0,00</b>	<b>0,00</b>

	MVAG	VC	QU	Ergebnisvoranschlag			Finanzierungsvoranschlag			
				EH	FH	VA 2026	VA 2025	RA 2024	VA 2026	VA 2025
<b>240002</b>	<b>Krabbelgruppe - Sozialzentrum - Vorhaben</b>									
<b>Mittelverwendung (Aufwendungen, Auszahlungen)</b>										
1/240002-680000	Planmäßige Abschreibung		2226		6.500,00	6.500,00	6.535,48	0,00	0,00	0,00
<b>Summe Mittelverw.</b>	<b>240002</b>	<b>Krabbelgruppe - Sozialzentrum - Vorhaben</b>			<b>6.500,00</b>	<b>6.500,00</b>	<b>6.535,48</b>	<b>0,00</b>	<b>0,00</b>	<b>0,00</b>
<b>Saldo</b>	<b>240002</b>	<b>Krabbelgruppe - Sozialzentrum - Vorhaben</b>			<b>-6.500,00</b>	<b>-6.500,00</b>	<b>-6.535,48</b>	<b>0,00</b>	<b>0,00</b>	<b>0,00</b>
<b>240004</b>	<b>Kindergarten Neu - Vorhaben</b>									
<b>Mittelaufbringung (Erträge, Einzahlungen)</b>										
6/240004+306000	Kapitaltransfers von Finanzunternehmen - SPK Widmungsrücklage		3333	1	0,00	0,00	0,00	90.000,00	98.000,00	0,00
6/240004+346000	Investitionsdarlehen von Finanzunternehmen		3514	1 55	0,00	0,00	0,00	600.000,00	0,00	0,00
6/240004+829900	Sonstige Erträge (Zuführungen aus OH)	2116	3116	1	0,00	0,00	881,67	0,00	0,00	881,67
<b>Summe Mittelaufbr.</b>	<b>240004</b>	<b>Kindergarten Neu - Vorhaben</b>			<b>0,00</b>	<b>0,00</b>	<b>881,67</b>	<b>690.000,00</b>	<b>98.000,00</b>	<b>881,67</b>
<b>240004</b>	<b>Kindergarten Neu - Vorhaben</b>									
<b>Mittelverwendung (Aufwendungen, Auszahlungen)</b>										
5/240004-010000	Gebäude und Bauten		3413	1 40	0,00	0,00	0,00	1.412.300,00	50.000,00	0,00
1/240004-346000	Tilgung Kindergarten Neu		3614	65	0,00	0,00	0,00	22.000,00	0,00	0,00
1/240004-650000	Zinsen für Kindergarten NEU	2241	3241	25	18.300,00	0,00	0,00	18.300,00	0,00	0,00
5/240004-728000	Entgelte für sonstige Leistungen	2225	3225	1	0,00	0,00	881,67	0,00	0,00	881,67
<b>Summe Mittelverw.</b>	<b>240004</b>	<b>Kindergarten Neu - Vorhaben</b>			<b>18.300,00</b>	<b>0,00</b>	<b>881,67</b>	<b>1.452.600,00</b>	<b>50.000,00</b>	<b>881,67</b>
<b>Saldo</b>	<b>240004</b>	<b>Kindergarten Neu - Vorhaben</b>			<b>-18.300,00</b>	<b>0,00</b>	<b>0,00</b>	<b>-762.600,00</b>	<b>48.000,00</b>	<b>0,00</b>
<b>240005</b>	<b>Kindergärten Dachsanierung - Vorhaben</b>									
<b>Mittelaufbringung (Erträge, Einzahlungen)</b>										
6/240005+300100	Kapitaltransfers von Bund - KIP Mittel 2022		3331	5	0,00	0,00	0,00	0,00	0,00	25.000,00
6/240005+301000	Kapitaltransfers von Ländern LZ		3331	5	0,00	0,00	0,00	0,00	0,00	5.900,00
6/240005+301100	Kapitaltransfers von Ländern BZ		3331	5	0,00	0,00	0,00	0,00	0,00	10.000,00
6/240005+306000	Kapitaltransfers von Finanzunternehmen - Spk. Widmungsrücklage		3333	5	0,00	0,00	0,00	0,00	0,00	16.500,00
6/240005+829900	Sonstige Erträge - OH Anteile	2116	3116	5	0,00	0,00	9.497,90	0,00	0,00	9.497,90
<b>Summe Mittelaufbr.</b>	<b>240005</b>	<b>Kindergärten Dachsanierung - Vorhaben</b>			<b>0,00</b>	<b>0,00</b>	<b>9.497,90</b>	<b>0,00</b>	<b>0,00</b>	<b>66.897,90</b>

	MVAG		VC	QU	Ergebnisvoranschlag			Finanzierungsvoranschlag			
	EH	FH			VA 2026	VA 2025	RA 2024	VA 2026	VA 2025	RA 2024	
<b>240005</b>	<b>Kindergärten Dachsanierung - Vorhaben</b>										
	<b>Mittelverwendung (Aufwendungen, Auszahlungen)</b>										
5/240005-010000	Gebäude und Bauten		3413	5	0,00	0,00	0,00	0,00	0,00	66.897,90	
<b>Summe Mittelverw.</b>	<b>240005</b>	<b>Kindergärten Dachsanierung - Vorhaben</b>			<b>0,00</b>	<b>0,00</b>	<b>0,00</b>	<b>0,00</b>	<b>0,00</b>	<b>66.897,90</b>	
<b>Saldo</b>	<b>240005</b>	<b>Kindergärten Dachsanierung - Vorhaben</b>			<b>0,00</b>	<b>0,00</b>	<b>9.497,90</b>	<b>0,00</b>	<b>0,00</b>	<b>0,00</b>	
<b>240006</b>	<b>Sommerkindergarten</b>										
	<b>Mittelaufbringung (Erträge, Einzahlungen)</b>										
2/240006+816000	Kostenbeitrag Sommerkindergarten		2114	3114	3.000,00	2.000,00	3.366,30	3.000,00	2.000,00	3.366,30	
<b>Summe Mittelaufbr.</b>	<b>240006</b>	<b>Sommerkindergarten</b>			<b>3.000,00</b>	<b>2.000,00</b>	<b>3.366,30</b>	<b>3.000,00</b>	<b>2.000,00</b>	<b>3.366,30</b>	
<b>240006</b>	<b>Sommerkindergarten</b>										
	<b>Mittelverwendung (Aufwendungen, Auszahlungen)</b>										
1/240006-720000	Kostenbeiträge (Kostensätze) für Leistungen - Hilfswerk		2225	3225	12.000,00	8.000,00	7.858,93	12.000,00	8.000,00	7.858,93	
<b>Summe Mittelverw.</b>	<b>240006</b>	<b>Sommerkindergarten</b>			<b>12.000,00</b>	<b>8.000,00</b>	<b>7.858,93</b>	<b>12.000,00</b>	<b>8.000,00</b>	<b>7.858,93</b>	
<b>Saldo</b>	<b>240006</b>	<b>Sommerkindergarten</b>			<b>-9.000,00</b>	<b>-6.000,00</b>	<b>-4.492,63</b>	<b>-9.000,00</b>	<b>-6.000,00</b>	<b>-4.492,63</b>	
<b>240007</b>	<b>Kindergärten Grundstücksankauf</b>										
	<b>Mittelaufbringung (Erträge, Einzahlungen)</b>										
6/240007+306000	Kapitaltransfers von Finanzunternehmen - Widmungsrücklage		3333	1	0,00	0,00	0,00	0,00	52.000,00	0,00	
6/240007+829900	Sonstige Erträge (Zuführungen aus OH)		2116	3116	1	0,00	0,00	1.462,70	0,00	1.462,70	
<b>Summe Mittelaufbr.</b>	<b>240007</b>	<b>Kindergärten Grundstücksankauf</b>			<b>0,00</b>	<b>0,00</b>	<b>1.462,70</b>	<b>0,00</b>	<b>52.000,00</b>	<b>1.462,70</b>	
<b>240007</b>	<b>Kindergärten Grundstücksankauf</b>										
	<b>Mittelverwendung (Aufwendungen, Auszahlungen)</b>										
5/240007-001000	Unbebaute Grundstücke		3412	1	0,00	0,00	0,00	0,00	70.000,00	1.462,70	
<b>Summe Mittelverw.</b>	<b>240007</b>	<b>Kindergärten Grundstücksankauf</b>			<b>0,00</b>	<b>0,00</b>	<b>0,00</b>	<b>0,00</b>	<b>70.000,00</b>	<b>1.462,70</b>	
<b>Saldo</b>	<b>240007</b>	<b>Kindergärten Grundstücksankauf</b>			<b>0,00</b>	<b>0,00</b>	<b>1.462,70</b>	<b>0,00</b>	<b>-18.000,00</b>	<b>0,00</b>	
<b>240700</b>	<b>Kindergartentransport/Busbegleitung</b>										
	<b>Mittelaufbringung (Erträge, Einzahlungen)</b>										
2/240700+810100	Leistungserlöse (Busbegleitung)		2114	3114	13	5.500,00	5.500,00	4.770,00	5.500,00	4.770,00	
2/240700+817000	Erträge aus der Auflösung von sonstigen Rückstellungen		2117			0,00	0,00	215,86	0,00	0,00	
2/240700+861300	Lfd. TZ vom Land (Kindergartentransport)		2121	3121	15	12.000,00	12.000,00	11.478,90	12.000,00	11.478,90	
<b>Summe Mittelaufbr.</b>	<b>240700</b>	<b>Kindergartentransport/Busbegleitung</b>			<b>17.500,00</b>	<b>17.500,00</b>	<b>16.464,76</b>	<b>17.500,00</b>	<b>17.500,00</b>	<b>16.248,90</b>	

	MVAG	VC	QU	Ergebnisvoranschlag			Finanzierungsvoranschlag			
				EH	FH	VA 2026	VA 2025	RA 2024	VA 2026	VA 2025
<b>240700</b>	<b>Kindergartentransport/Busbegleitung</b>									
<b>Mittelverwendung (Aufwendungen, Auszahlungen)</b>										
1/240700-510000	Geldbezüge der Vertragsbediensteten der Verwaltung	2211	3211		3.700,00	7.200,00	0,00	3.700,00	7.200,00	0,00
1/240700-511000	Geldbezüge der VB in handwerkli. Verw.	2211	3211	20	2.000,00	0,00	9.916,32	2.000,00	0,00	9.916,32
1/240700-569000	Sonstige Nebengebühren	2211	3211	20	0,00	0,00	26,37	0,00	0,00	26,37
1/240700-580000	DG-Beiträge z. Ausgleichsf. für FamBeih.	2212	3212	20	200,00	300,00	367,79	200,00	300,00	367,79
1/240700-581200	Dienstgeberbeiträge zur Alterssicherung	2212	3212	20	0,00	0,00	148,68	0,00	0,00	148,68
1/240700-582000	Sonstige DG-Beiträge zur soz. Sicherheit	2212	3212	20	1.300,00	1.600,00	2.237,08	1.300,00	1.600,00	2.237,08
1/240700-621000	Personentransport/Kindertransport	2222	3222	24	18.000,00	18.000,00	18.144,87	18.000,00	18.000,00	18.144,87
<b>Summe Mittelverw.</b>	<b>240700</b>	<b>Kindergartentransport/Busbegleitung</b>			<b>25.200,00</b>	<b>27.100,00</b>	<b>30.841,11</b>	<b>25.200,00</b>	<b>27.100,00</b>	<b>30.841,11</b>
<b>Saldo</b>	<b>240700</b>	<b>Kindergartentransport/Busbegleitung</b>			<b>-7.700,00</b>	<b>-9.600,00</b>	<b>-14.376,35</b>	<b>-7.700,00</b>	<b>-9.600,00</b>	<b>-14.592,21</b>
<b>240810</b>	<b>Krabbelstube Neu Fernmeldeamt</b>									
<b>Mittelaufbringung (Erträge, Einzahlungen)</b>										
2/240810+810000	Erträge aus Leistungen (Vormittagsbeitrag Krabbelgruppe)	2114	3114		0,00	0,00	6.227,00	0,00	0,00	6.227,00
2/240810+861000	Transfers von Ländern - (Pers.Kostenerstanz Landesbeitrag - Krabbelgruppe)	2121	3121		155.400,00	115.000,00	110.164,00	155.400,00	115.000,00	110.164,00
<b>Summe Mittelaufbr.</b>	<b>240810</b>	<b>Krabbelstube Neu Fernmeldeamt</b>			<b>155.400,00</b>	<b>115.000,00</b>	<b>116.391,00</b>	<b>155.400,00</b>	<b>115.000,00</b>	<b>116.391,00</b>
	<b>240</b>	<b>Kindergärten</b>			<b>631.600,00</b>	<b>572.100,00</b>	<b>621.894,79</b>	<b>1.301.200,00</b>	<b>702.000,00</b>	<b>650.435,36</b>
	<b>24</b>	<b>Vorschulische Erziehung</b>			<b>631.600,00</b>	<b>572.100,00</b>	<b>621.894,79</b>	<b>1.301.200,00</b>	<b>702.000,00</b>	<b>650.435,36</b>

	MVAG	VC	QU	Ergebnisvoranschlag			Finanzierungsvoranschlag						
				EH	FH	VA 2026	VA 2025	RA 2024	VA 2026	VA 2025	RA 2024		
<b>240810</b>	<b>Krabbelstube Neu Fernmeldeamt</b>												
<b>Mittelverwendung (Aufwendungen, Auszahlungen)</b>													
1/240810-042000					3415	2	41	0,00	0,00	0,00	300,00	2.300,00	3.334,67
1/240810-400000				2221	3221	23	200,00	500,00	482,16	200,00	500,00	482,16	
1/240810-400100				2221	3221		1.800,00	1.800,00	1.580,50	1.800,00	1.800,00	1.580,50	
1/240810-400200				2221	3221		100,00	400,00	5,82	100,00	400,00	5,82	
1/240810-459000				2221	3221		300,00	200,00	93,45	300,00	200,00	93,45	
1/240810-510000				2211	3211		179.700,00	152.200,00	0,00	179.700,00	152.200,00	0,00	
1/240810-520000				2211	3211		0,00	0,00	144.207,54	0,00	0,00	144.207,54	
1/240810-569000				2211	3211		400,00	0,00	0,00	400,00	0,00	0,00	
1/240810-580000				2212	3212		6.700,00	5.600,00	5.335,70	6.700,00	5.600,00	5.335,70	
1/240810-581200				2212	3212		1.900,00	0,00	0,00	1.900,00	0,00	0,00	
1/240810-582000				2212	3212		40.600,00	34.300,00	32.213,89	40.600,00	34.300,00	32.213,89	
1/240810-590000				2212	3212		300,00	0,00	0,00	300,00	0,00	0,00	
1/240810-614000				2224	3224	24	300,00	400,00	500,00	300,00	400,00	500,00	
1/240810-631000				2222	3222		200,00	0,00	0,00	200,00	0,00	0,00	
1/240810-680000				2226			400,00	0,00	0,00	0,00	0,00	0,00	
1/240810-700000				2223	3223	24	34.700,00	34.700,00	28.800,25	34.700,00	34.700,00	28.800,25	
1/240810-700100				2223	3223	24	7.200,00	7.200,00	6.000,00	7.200,00	7.200,00	6.000,00	
1/240810-724000				2225	3225		200,00	200,00	191,90	200,00	200,00	191,90	
<b>Summe Mittelverw.</b>	<b>240810</b>	<b>Krabbelstube Neu Fernmeldeamt</b>					<b>275.000,00</b>	<b>237.500,00</b>	<b>219.411,21</b>	<b>274.900,00</b>	<b>239.800,00</b>	<b>222.745,88</b>	
<b>Saldo</b>	<b>240810</b>	<b>Krabbelstube Neu Fernmeldeamt</b>					<b>-119.600,00</b>	<b>-122.500,00</b>	<b>-103.020,21</b>	<b>-119.500,00</b>	<b>-124.800,00</b>	<b>-106.354,88</b>	
	<b>240</b>	<b>Kindergärten</b>					<b>1.113.000,00</b>	<b>1.196.500,00</b>	<b>1.096.756,41</b>	<b>2.498.800,00</b>	<b>1.160.600,00</b>	<b>1.146.863,81</b>	
	<b>24</b>	<b>Vorschulische Erziehung</b>					<b>1.113.000,00</b>	<b>1.196.500,00</b>	<b>1.096.756,41</b>	<b>2.498.800,00</b>	<b>1.160.600,00</b>	<b>1.146.863,81</b>	
<b>Saldo</b>	<b>240</b>	<b>Kindergärten</b>					<b>-481.400,00</b>	<b>-624.400,00</b>	<b>-474.861,62</b>	<b>-1.197.600,00</b>	<b>-458.600,00</b>	<b>-496.428,45</b>	
	<b>24</b>	<b>Vorschulische Erziehung</b>					<b>-481.400,00</b>	<b>-624.400,00</b>	<b>-474.861,62</b>	<b>-1.197.600,00</b>	<b>-458.600,00</b>	<b>-496.428,45</b>	

		MVAG VC QU			Ergebnisvoranschlag			Finanzierungsvoranschlag		
		EH	FH		VA 2026	VA 2025	RA 2024	VA 2026	VA 2025	RA 2024
<b>26</b>	<b>Sport und außerschulische Leibeserziehung</b>									
<b>262</b>	<b>Sportplätze</b>									
<b>262000</b>	<b>Sportplätze</b>									
<b>Mittelaufbringung (Erträge, Einzahlungen)</b>										
<b>Summe Mittelaufbr.</b>	<b>262000 Sportplätze</b>				<b>0,00</b>	<b>0,00</b>	<b>0,00</b>	<b>0,00</b>	<b>0,00</b>	<b>0,00</b>
	<b>262 Sportplätze</b>				<b>0,00</b>	<b>0,00</b>	<b>0,00</b>	<b>0,00</b>	<b>0,00</b>	<b>0,00</b>
	<b>26 Sport und außerschulische Leibeserziehung</b>				<b>0,00</b>	<b>0,00</b>	<b>0,00</b>	<b>0,00</b>	<b>0,00</b>	<b>0,00</b>
<b>262000</b>	<b>Sportplätze</b>									
<b>Mittelverwendung (Aufwendungen, Auszahlungen)</b>										
1/262000-610000	Instandhaltung v.Grund u.Boden (Rasenpfl	2224	3224	24	2.000,00	2.000,00	1.962,13	2.000,00	2.000,00	1.962,13
1/262000-757000	LTZ priv.Org.o.ErwZw/Fußball-SpielBetr.	2234	3234	27	1.600,00	1.600,00	9.959,26	1.600,00	1.600,00	9.959,26
1/262000-757200	LTZ priv.Org.o.ErwZw/Fußball-Wasserbezug	2234	3234	27	400,00	400,00	392,73	400,00	400,00	392,73
1/262000-757300	LTZ priv.Org.o.ErwZw/ÖTB	2234	3234	27	34.200,00	8.900,00	8.487,63	34.200,00	8.900,00	8.487,63
1/262000-757500	priv.Org.o.ErwZw/Shotokan+FBV+Dart Club	2234	3234	27	300,00	300,00	200,00	300,00	300,00	200,00
1/262000-757600	LTZ priv.Org.o.ErwZw/ESV	2234	3234	27	100,00	100,00	0,00	100,00	100,00	0,00
1/262000-757800	Lfd. TZ an priv. Org. ohne Erwerbs (UTC)	2234	3234	27	200,00	200,00	0,00	200,00	200,00	0,00
<b>Summe Mittelverw.</b>	<b>262000 Sportplätze</b>				<b>38.800,00</b>	<b>13.500,00</b>	<b>21.001,75</b>	<b>38.800,00</b>	<b>13.500,00</b>	<b>21.001,75</b>
<b>Saldo</b>	<b>262000 Sportplätze</b>				<b>-38.800,00</b>	<b>-13.500,00</b>	<b>-21.001,75</b>	<b>-38.800,00</b>	<b>-13.500,00</b>	<b>-21.001,75</b>
	<b>262 Sportplätze</b>				<b>38.800,00</b>	<b>13.500,00</b>	<b>21.001,75</b>	<b>38.800,00</b>	<b>13.500,00</b>	<b>21.001,75</b>
	<b>26 Sport und außerschulische Leibeserziehung</b>				<b>38.800,00</b>	<b>13.500,00</b>	<b>21.001,75</b>	<b>38.800,00</b>	<b>13.500,00</b>	<b>21.001,75</b>
<b>Saldo</b>	<b>262 Sportplätze</b>				<b>-38.800,00</b>	<b>-13.500,00</b>	<b>-21.001,75</b>	<b>-38.800,00</b>	<b>-13.500,00</b>	<b>-21.001,75</b>
	<b>26 Sport und außerschulische Leibeserziehung</b>				<b>-38.800,00</b>	<b>-13.500,00</b>	<b>-21.001,75</b>	<b>-38.800,00</b>	<b>-13.500,00</b>	<b>-21.001,75</b>
<b>27</b>	<b>Erwachsenenbildung</b>									
<b>273</b>	<b>Volksbüchereien</b>									
<b>273000</b>	<b>Volksbüchereien</b>									
<b>Mittelaufbringung (Erträge, Einzahlungen)</b>										
<b>Summe Mittelaufbr.</b>	<b>273 Volksbüchereien</b>				<b>0,00</b>	<b>0,00</b>	<b>0,00</b>	<b>0,00</b>	<b>0,00</b>	<b>0,00</b>
	<b>27 Erwachsenenbildung</b>				<b>0,00</b>	<b>0,00</b>	<b>0,00</b>	<b>0,00</b>	<b>0,00</b>	<b>0,00</b>

		MVAG	VC	QU	Ergebnisvoranschlag			Finanzierungsvoranschlag			
					EH	FH	VA 2026	VA 2025	RA 2024	VA 2026	VA 2025
<b>273000</b>	<b>Volksbüchereien</b>										
<b>Mittelverwendung (Aufwendungen, Auszahlungen)</b>											
1/273000-757000	LTZ priv.Org.o.ErwZw/Pfarrbücherei	2234	3234	27	100,00	100,00	0,00	100,00	100,00	0,00	
<b>Summe Mittelverw.</b>	<b>273</b>	<b>Volksbüchereien</b>			<b>100,00</b>	<b>100,00</b>	<b>0,00</b>	<b>100,00</b>	<b>100,00</b>	<b>0,00</b>	
	<b>27</b>	<b>Erwachsenenbildung</b>			<b>100,00</b>	<b>100,00</b>	<b>0,00</b>	<b>100,00</b>	<b>100,00</b>	<b>0,00</b>	
<b>Saldo</b>	<b>273</b>	<b>Volksbüchereien</b>			<b>-100,00</b>	<b>-100,00</b>	<b>0,00</b>	<b>-100,00</b>	<b>-100,00</b>	<b>0,00</b>	
	<b>27</b>	<b>Erwachsenenbildung</b>			<b>-100,00</b>	<b>-100,00</b>	<b>0,00</b>	<b>-100,00</b>	<b>-100,00</b>	<b>0,00</b>	
<b>28</b>	<b>Forschung und Wissenschaft</b>										
<b>282</b>	<b>Studienbeihilfen</b>										
<b>282000</b>	<b>Studienbeihilfen</b>										
<b>Mittelaufbringung (Erträge, Einzahlungen)</b>											
<b>Summe Mittelaufbr.</b>	<b>282</b>	<b>Studienbeihilfen</b>			<b>0,00</b>	<b>0,00</b>	<b>0,00</b>	<b>0,00</b>	<b>0,00</b>	<b>0,00</b>	<b>0,00</b>
	<b>28</b>	<b>Forschung und Wissenschaft</b>			<b>0,00</b>	<b>0,00</b>	<b>0,00</b>	<b>0,00</b>	<b>0,00</b>	<b>0,00</b>	<b>0,00</b>
	<b>2</b>	<b>Unterricht, Erziehung, Sport und Wissenschaft</b>			<b>1.099.900,00</b>	<b>1.014.700,00</b>	<b>1.066.338,70</b>	<b>1.689.700,00</b>	<b>1.009.900,00</b>	<b>972.710,29</b>	
<b>282000</b>	<b>Studienbeihilfen</b>										
<b>Mittelverwendung (Aufwendungen, Auszahlungen)</b>											
1/282000-768000	Sonstige LTZ Semesterticket	2234	3234	27	2.200,00	3.500,00	2.475,00	2.200,00	3.500,00	2.475,00	
<b>Summe Mittelverw.</b>	<b>282</b>	<b>Studienbeihilfen</b>			<b>2.200,00</b>	<b>3.500,00</b>	<b>2.475,00</b>	<b>2.200,00</b>	<b>3.500,00</b>	<b>2.475,00</b>	
	<b>28</b>	<b>Forschung und Wissenschaft</b>			<b>2.200,00</b>	<b>3.500,00</b>	<b>2.475,00</b>	<b>2.200,00</b>	<b>3.500,00</b>	<b>2.475,00</b>	
	<b>2</b>	<b>Unterricht, Erziehung, Sport und Wissenschaft</b>			<b>2.158.200,00</b>	<b>2.203.600,00</b>	<b>2.034.958,57</b>	<b>3.413.000,00</b>	<b>1.929.100,00</b>	<b>1.845.692,93</b>	
<b>Saldo</b>	<b>282</b>	<b>Studienbeihilfen</b>			<b>-2.200,00</b>	<b>-3.500,00</b>	<b>-2.475,00</b>	<b>-2.200,00</b>	<b>-3.500,00</b>	<b>-2.475,00</b>	
	<b>28</b>	<b>Forschung und Wissenschaft</b>			<b>-2.200,00</b>	<b>-3.500,00</b>	<b>-2.475,00</b>	<b>-2.200,00</b>	<b>-3.500,00</b>	<b>-2.475,00</b>	
	<b>2</b>	<b>Unterricht, Erziehung, Sport und Wissenschaft</b>			<b>-1.058.300,00</b>	<b>-1.188.900,00</b>	<b>-968.619,87</b>	<b>-1.723.300,00</b>	<b>-919.200,00</b>	<b>-872.982,64</b>	

	MVAG		VC	QU	Ergebnisvoranschlag			Finanzierungsvoranschlag		
	EH	FH			VA 2026	VA 2025	RA 2024	VA 2026	VA 2025	RA 2024
<b>3 Kunst, Kultur und Kultus</b>										
<b>32</b>	<b>Musik und darstellende Kunst</b>									
<b>320</b>	<b>Ausbildung in Musik und darstellender Kunst</b>									
<b>320000</b>	<b>Ausbildung in Musik u. darst. Kunst</b>									
<b>Mittelaufbringung (Erträge, Einzahlungen)</b>										
2/320000+301000			3331	33	0,00	0,00	0,00	0,00	1.800,00	0,00
2/320000+813000			2127		200,00	100,00	106,97	0,00	0,00	0,00
2/320000+816100			2114	3114	13	11.500,00	11.000,00	10.150,00	11.500,00	11.000,00
<b>Summe Mittelaufbr.</b>	<b>320</b>	<b>Ausbildung in Musik und darstellender Kunst</b>				<b>11.700,00</b>	<b>11.100,00</b>	<b>10.256,97</b>	<b>11.500,00</b>	<b>12.800,00</b>
										<b>10.150,00</b>

		MVAG		VC	QU	Ergebnisvoranschlag			Finanzierungsvoranschlag			
		EH	FH			VA 2026	VA 2025	RA 2024	VA 2026	VA 2025	RA 2024	
<b>320000</b>	<b>Ausbildung in Musik u. darst. Kunst</b>											
	<b>Mittelverwendung (Aufwendungen, Auszahlungen)</b>											
1/320000-042000	Betriebsausstattung (Schule)		3415	2	41	0,00	0,00	0,00	6.000,00	3.600,00	0,00	
1/320000-346000	Tilgung Investdarlehen		3614		65	0,00	0,00	0,00	0,00	11.200,00	21.550,77	
1/320000-400000	Geringw.Wirtschaftsg.d.AnlVerm (Gebäude)	2221	3221		23	400,00	400,00	0,00	400,00	400,00	0,00	
1/320000-400100	Geringw.Wirtschaftsg.d.AnlVerm (Schule)	2221	3221		23	2.500,00	1.500,00	1.166,01	2.500,00	1.500,00	1.166,01	
1/320000-454000	Reinigungsmittel	2221	3221		23	300,00	300,00	108,52	300,00	300,00	108,52	
1/320000-456000	Schreib-,Zeichen-u.sonst.Büromittel	2221	3221		23	600,00	500,00	303,04	600,00	500,00	303,04	
1/320000-457000	Druckwerke	2221	3221		23	800,00	300,00	679,18	800,00	300,00	679,18	
1/320000-459000	Sonstige Verbrauchsgüter (Gebäude)	2221	3221		23	500,00	300,00	256,04	500,00	300,00	256,04	
1/320000-459001	Sonstige Verbrauchsgüter (Schule)	2221	3221			100,00	100,00	0,00	100,00	100,00	0,00	
1/320000-511000	Geldbezüge f.VB in handw.V.	2211	3211		20	21.600,00	21.200,00	20.367,28	21.600,00	21.200,00	20.367,28	
1/320000-569000	Sonstige Nebengebühren	2211	3211		20	100,00	100,00	121,23	100,00	100,00	121,23	
1/320000-580000	DGB z.Ausgleichsfonds f. Fam. Beihilfen	2212	3212		20	700,00	700,00	757,97	700,00	700,00	757,97	
1/320000-581200	Dienstgeberbeiträge zur Alterssicherung	2212	3212		20	300,00	300,00	305,46	300,00	300,00	305,46	
1/320000-582000	Sonstige DGB z. sozialen Sicherheit	2212	3212		20	4.600,00	4.500,00	4.302,96	4.600,00	4.500,00	4.302,96	
1/320000-591000	Dotierung von Rückstellungen für Abfertigungen	2214				1.000,00	1.100,00	1.918,89	0,00	0,00	0,00	
1/320000-593000	Dotierung von Rückstellungen für nicht konsumierte Urlaube	2214				0,00	0,00	609,48	0,00	0,00	0,00	
1/320000-600000	Strom (13,29%)	2222	3222		24	3.000,00	2.900,00	1.896,57	3.000,00	2.900,00	1.896,57	
1/320000-600100	Fernwärme (13,29%)	2222	3222		24	4.700,00	4.700,00	3.710,20	4.700,00	4.700,00	3.710,20	
1/320000-614000	Instandhaltung von Gebäuden	2224	3224		24	400,00	500,00	730,90	400,00	500,00	730,90	
1/320000-618000	Instandhaltung von s. Anlagen (Gebäude)	2224	3224		24	300,00	300,00	0,00	300,00	300,00	0,00	
1/320000-618100	Instandhaltung von s. Anlagen (Schule)	2224	3224		24	600,00	600,00	550,20	600,00	600,00	550,20	
1/320000-650000	Zinsen Investdarlehen	2241	3241		25	0,00	300,00	1.315,70	0,00	300,00	1.315,70	
1/320000-670000	Versicherungen (13,29%)	2222	3222		24	2.100,00	1.700,00	1.652,13	2.100,00	1.700,00	1.652,13	
1/320000-680000	Planmäßige Abschreibung	2226				3.500,00	4.400,00	4.378,85	0,00	0,00	0,00	
1/320000-711000	Gebühren f.d.Ben.v.GdeEinr.g.FAG (13,29%)	2225	3225		24	1.600,00	1.200,00	1.210,33	1.600,00	1.200,00	1.210,33	
1/320000-720000	Kostenbeiträge f.Leist. (Deckungsbeitrag)	2225	3225		24	800,00	1.000,00	840,00	800,00	1.000,00	840,00	
1/320000-720199	Sonstige Ausgaben (Vergütung Bauhof)	2225	3225		24	0,00	500,00	0,00	0,00	500,00	0,00	

		MVAG VC QU			Ergebnisvoranschlag			Finanzierungsvoranschlag			
		EH	FH		VA 2026	VA 2025	RA 2024	VA 2026	VA 2025	RA 2024	
1/320000-720599	Kostenbeiträge (Kostenersätze) Vergütung Fuhrpark	2225	3225	24	*	100,00	0,00	20,03	100,00	0,00	20,03
1/320000-720699	Kostenbeiträge (Kostenersätze) für Sachleistungen	2225	3225	24	*	0,00	100,00	0,00	0,00	100,00	0,00
1/320000-728000	Sonst. Leistungen v. Firmen	2225	3225	24		3.500,00	1.500,00	1.746,71	3.500,00	1.500,00	1.746,71
1/320000-729000	Sonstige Ausgaben	2225	3225	24		0,00	100,00	0,00	0,00	100,00	0,00
<b>Summe Mittelverw.</b>	<b>320 Ausbildung in Musik und darstellender Kunst</b>					<b>54.100,00</b>	<b>51.100,00</b>	<b>48.947,68</b>	<b>55.600,00</b>	<b>60.400,00</b>	<b>63.591,23</b>
<b>Saldo</b>	<b>320 Ausbildung in Musik und darstellender Kunst</b>					<b>-42.400,00</b>	<b>-40.000,00</b>	<b>-38.690,71</b>	<b>-44.100,00</b>	<b>-47.600,00</b>	<b>-53.441,23</b>
<b>321</b>	<b>Einrichtungen der Musikpflege</b>										
<b>321000</b>	<b>Einrichtungen der Musikpflege</b>										
	<b>Mittelaufbringung (Erträge, Einzahlungen)</b>										
2/321000+811100	Betriebskostenersätze	2115	3115	14		3.700,00	3.700,00	3.684,45	3.700,00	3.700,00	3.684,45
<b>Summe Mittelaufbr.</b>	<b>321 Einrichtungen der Musikpflege</b>					<b>3.700,00</b>	<b>3.700,00</b>	<b>3.684,45</b>	<b>3.700,00</b>	<b>3.700,00</b>	<b>3.684,45</b>
<b>321000</b>	<b>Einrichtungen der Musikpflege</b>										
	<b>Mittelverwendung (Aufwendungen, Auszahlungen)</b>										
1/321000-600000	Strom (5,16 %)	2222	3222	24		1.200,00	1.200,00	736,35	1.200,00	1.200,00	736,35
1/321000-600100	Fernwärme (5,16%)	2222	3222	24		1.800,00	1.800,00	1.440,53	1.800,00	1.800,00	1.440,53
1/321000-614000	Instandhaltung Gebäude	2224	3224	24		500,00	200,00	0,00	500,00	200,00	0,00
1/321000-670000	Versicherungen (5,16%)	2222	3222	24		700,00	500,00	462,48	700,00	500,00	462,48
1/321000-680000	Planmäßige Abschreibung	2226				2.400,00	2.400,00	2.413,32	0,00	0,00	0,00
1/321000-710000	Öffentliche Abgaben, ohne Geb. gem. FAG.	2225	3225	24		400,00	400,00	437,76	400,00	400,00	437,76
1/321000-711000	Gebühren f.d.Ben.v.GdeEinr.g.FAG (5,16%)	2225	3225	24		600,00	600,00	498,96	600,00	600,00	498,96
1/321000-757000	LTZ priv.Org.o.ErwZw/Spielbetrieb	2234	3234	27		4.100,00	4.100,00	4.069,67	4.100,00	4.100,00	4.069,67
1/321000-757100	LTZ priv.Org.o.ErwZw/Subvention	2234	3234	27		3.900,00	3.900,00	3.684,45	3.900,00	3.900,00	3.684,45
<b>Summe Mittelverw.</b>	<b>321 Einrichtungen der Musikpflege</b>					<b>15.600,00</b>	<b>15.100,00</b>	<b>13.743,52</b>	<b>13.200,00</b>	<b>12.700,00</b>	<b>11.330,20</b>
<b>Saldo</b>	<b>321 Einrichtungen der Musikpflege</b>					<b>-11.900,00</b>	<b>-11.400,00</b>	<b>-10.059,07</b>	<b>-9.500,00</b>	<b>-9.000,00</b>	<b>-7.645,75</b>
<b>322</b>	<b>Maßnahmen zur Förderung der Musikpflege</b>										
<b>322000</b>	<b>Maßnahmen zur Förderung der Musikpflege</b>										
	<b>Mittelaufbringung (Erträge, Einzahlungen)</b>										
<b>Summe Mittelaufbr.</b>	<b>322 Maßnahmen zur Förderung der Musikpflege</b>					<b>0,00</b>	<b>0,00</b>	<b>0,00</b>	<b>0,00</b>	<b>0,00</b>	<b>0,00</b>

	MVAG	VC	QU	Ergebnisvoranschlag			Finanzierungsvoranschlag			
				EH	FH	VA 2026	VA 2025	RA 2024	VA 2026	VA 2025
<b>322000</b>	<b>Maßnahmen zur Förderung der Musikpflege</b>									
<b>Mittelverwendung (Aufwendungen, Auszahlungen)</b>										
1/322000-757000	Beitrag Bezirksblasmusikverband	2234	3234	27	0,00	0,00	113,20	0,00	0,00	113,20
<b>Summe Mittelverw.</b>	<b>322</b>	<b>Maßnahmen zur Förderung der Musikpflege</b>			<b>0,00</b>	<b>0,00</b>	<b>113,20</b>	<b>0,00</b>	<b>0,00</b>	<b>113,20</b>
<b>Saldo</b>	<b>322</b>	<b>Maßnahmen zur Förderung der Musikpflege</b>			<b>0,00</b>	<b>0,00</b>	<b>-113,20</b>	<b>0,00</b>	<b>0,00</b>	<b>-113,20</b>
<b>329</b>	<b>Sonstige Einrichtungen und Maßnahmen</b>									
<b>329000</b>	<b>Sonstige Einrichtungen und Maßnahmen</b>									
<b>Mittelaufbringung (Erträge, Einzahlungen)</b>										
<b>Summe Mittelaufbr.</b>	<b>329</b>	<b>Sonstige Einrichtungen und Maßnahmen</b>			<b>0,00</b>	<b>0,00</b>	<b>0,00</b>	<b>0,00</b>	<b>0,00</b>	<b>0,00</b>
	<b>32</b>	<b>Musik und darstellende Kunst</b>			<b>15.400,00</b>	<b>14.800,00</b>	<b>13.941,42</b>	<b>15.200,00</b>	<b>16.500,00</b>	<b>13.834,45</b>
<b>329000</b>	<b>Sonstige Einrichtungen und Maßnahmen</b>									
<b>Mittelverwendung (Aufwendungen, Auszahlungen)</b>										
1/329000-757000	LTZ priv.Org.o.ErwZw/Theatergruppe	2234	3234	27	100,00	200,00	0,00	100,00	200,00	0,00
<b>Summe Mittelverw.</b>	<b>329</b>	<b>Sonstige Einrichtungen und Maßnahmen</b>			<b>100,00</b>	<b>200,00</b>	<b>0,00</b>	<b>100,00</b>	<b>200,00</b>	<b>0,00</b>
	<b>32</b>	<b>Musik und darstellende Kunst</b>			<b>69.800,00</b>	<b>66.400,00</b>	<b>62.804,40</b>	<b>68.900,00</b>	<b>73.300,00</b>	<b>75.034,63</b>
<b>Saldo</b>	<b>329</b>	<b>Sonstige Einrichtungen und Maßnahmen</b>			<b>-100,00</b>	<b>-200,00</b>	<b>0,00</b>	<b>-100,00</b>	<b>-200,00</b>	<b>0,00</b>
	<b>32</b>	<b>Musik und darstellende Kunst</b>			<b>-54.400,00</b>	<b>-51.600,00</b>	<b>-48.862,98</b>	<b>-53.700,00</b>	<b>-56.800,00</b>	<b>-61.200,18</b>
<b>36</b>	<b>Heimatspflege</b>									
<b>360</b>	<b>Heimatismuseen</b>									
<b>360000</b>	<b>Heimatismuseen</b>									
<b>Mittelaufbringung (Erträge, Einzahlungen)</b>										
<b>Summe Mittelaufbr.</b>	<b>360</b>	<b>Heimatismuseen</b>			<b>0,00</b>	<b>0,00</b>	<b>0,00</b>	<b>0,00</b>	<b>0,00</b>	<b>0,00</b>
<b>360000</b>	<b>Heimatismuseen</b>									
<b>Mittelverwendung (Aufwendungen, Auszahlungen)</b>										
1/360000-757000	LTZ priv.O.o.ErwZw/Heimatsstuben	2234	3234	27	22.000,00	2.000,00	2.172,80	22.000,00	2.000,00	2.172,80
1/360000-757100	LTZ priv.O.o. ErwZw/Bezirksheimathaus	2234	3234	27	400,00	400,00	339,60	400,00	400,00	339,60
1/360000-757200	LTZ priv.O.o.ErwZw/Pramtal Museumstraße	2234	3234	27	200,00	200,00	318,70	200,00	200,00	318,70
<b>Summe Mittelverw.</b>	<b>360</b>	<b>Heimatismuseen</b>			<b>22.600,00</b>	<b>2.600,00</b>	<b>2.831,10</b>	<b>22.600,00</b>	<b>2.600,00</b>	<b>2.831,10</b>
<b>Saldo</b>	<b>360</b>	<b>Heimatismuseen</b>			<b>-22.600,00</b>	<b>-2.600,00</b>	<b>-2.831,10</b>	<b>-22.600,00</b>	<b>-2.600,00</b>	<b>-2.831,10</b>

	MVAG	VC	QU	Ergebnisvoranschlag			Finanzierungsvoranschlag			
				EH	FH	VA 2026	VA 2025	RA 2024	VA 2026	VA 2025
<b>361</b>										
	<b>Nichtwissenschaftliche Archive</b>									
<b>361000</b>										
	<b>Nichtwissenschaftliche Archive</b>									
<b>Mittelaufbringung (Erträge, Einzahlungen)</b>										
2/361000+808000	Heimatbuch - Veräußerung	2116	3116	16	200,00	500,00	1.250,00	200,00	500,00	1.250,00
<b>Summe Mittelaufbr.</b>	<b>361</b>				<b>200,00</b>	<b>500,00</b>	<b>1.250,00</b>	<b>200,00</b>	<b>500,00</b>	<b>1.250,00</b>
<b>361000</b>										
	<b>Nichtwissenschaftliche Archive</b>									
<b>Mittelverwendung (Aufwendungen, Auszahlungen)</b>										
<b>Summe Mittelverw.</b>	<b>361</b>				<b>0,00</b>	<b>0,00</b>	<b>0,00</b>	<b>0,00</b>	<b>0,00</b>	<b>0,00</b>
<b>Saldo</b>	<b>361</b>				<b>200,00</b>	<b>500,00</b>	<b>1.250,00</b>	<b>200,00</b>	<b>500,00</b>	<b>1.250,00</b>
<b>362</b>										
	<b>Denkmalpflege</b>									
<b>362000</b>										
	<b>Denkmalpflege</b>									
<b>Mittelaufbringung (Erträge, Einzahlungen)</b>										
<b>Summe Mittelaufbr.</b>	<b>362</b>				<b>0,00</b>	<b>0,00</b>	<b>0,00</b>	<b>0,00</b>	<b>0,00</b>	<b>0,00</b>
<b>362000</b>										
	<b>Denkmalpflege</b>									
<b>Mittelverwendung (Aufwendungen, Auszahlungen)</b>										
1/362000-618000	Instandhaltung von sonstigen Anlagen	2224	3224	24	0,00	100,00	666,62	0,00	100,00	666,62
<b>Summe Mittelverw.</b>	<b>362</b>				<b>0,00</b>	<b>100,00</b>	<b>666,62</b>	<b>0,00</b>	<b>100,00</b>	<b>666,62</b>
<b>Saldo</b>	<b>362</b>				<b>0,00</b>	<b>-100,00</b>	<b>-666,62</b>	<b>0,00</b>	<b>-100,00</b>	<b>-666,62</b>
<b>363</b>										
	<b>Altstadterhaltung und Ortsbildpflege</b>									
<b>363000</b>										
	<b>Altstadterhaltung und Ortsbildpflege</b>									
<b>Mittelaufbringung (Erträge, Einzahlungen)</b>										
2/363000+813000	Erträge aus der Auflösung von Investitionszuschüssen (Kapitaltransfers)	2127			100,00	100,00	64,85	0,00	0,00	0,00
<b>Summe Mittelaufbr.</b>	<b>363</b>				<b>100,00</b>	<b>100,00</b>	<b>64,85</b>	<b>0,00</b>	<b>0,00</b>	<b>0,00</b>

		MVAG VC QU			Ergebnisvoranschlag			Finanzierungsvoranschlag		
		EH	FH		VA 2026	VA 2025	RA 2024	VA 2026	VA 2025	RA 2024
<b>363000</b>	<b>Altstadterhaltung und Ortsbildpflege</b>									
<b>Mittelverwendung (Aufwendungen, Auszahlungen)</b>										
1/363000-050000	Sonderanlagen		3412	2 40	0,00	0,00	0,00	500,00	500,00	0,00
1/363000-459000	Sonst. Verbrauchsgüter (Blumenschmuck)	2221	3221	23	500,00	1.000,00	0,00	500,00	1.000,00	0,00
1/363000-680000	Planmäßige Abschreibung	2226			200,00	200,00	219,45	0,00	0,00	0,00
1/363000-757300	Lfd. TZ an priv. Org. ohne Erwerbszw./DOSTE	2234	3234	27	100,00	100,00	96,60	100,00	100,00	96,60
<b>Summe Mittelverw.</b>	<b>363 Altstadterhaltung und Ortsbildpflege</b>				<b>800,00</b>	<b>1.300,00</b>	<b>316,05</b>	<b>1.100,00</b>	<b>1.600,00</b>	<b>96,60</b>
<b>Saldo</b>	<b>363 Altstadterhaltung und Ortsbildpflege</b>				<b>-700,00</b>	<b>-1.200,00</b>	<b>-251,20</b>	<b>-1.100,00</b>	<b>-1.600,00</b>	<b>-96,60</b>
<b>369</b>	<b>Sonstige Einrichtungen und Maßnahmen</b>									
<b>369000</b>	<b>Sonstige Einrichtungen und Maßnahmen</b>									
<b>Mittelaufbringung (Erträge, Einzahlungen)</b>										
<b>Summe Mittelaufbr.</b>	<b>369 Sonstige Einrichtungen und Maßnahmen</b>				<b>0,00</b>	<b>0,00</b>	<b>0,00</b>	<b>0,00</b>	<b>0,00</b>	<b>0,00</b>
	<b>36 Heimatpflege</b>				<b>300,00</b>	<b>600,00</b>	<b>1.314,85</b>	<b>200,00</b>	<b>500,00</b>	<b>1.250,00</b>
<b>369000</b>	<b>Sonstige Einrichtungen und Maßnahmen</b>									
<b>Mittelverwendung (Aufwendungen, Auszahlungen)</b>										
1/369000-729001	Sonstige Ausgaben/Marktfest	2225	3225	24	18.000,00	15.000,00	12.882,17	18.000,00	15.000,00	12.882,17
<b>Summe Mittelverw.</b>	<b>369 Sonstige Einrichtungen und Maßnahmen</b>				<b>18.000,00</b>	<b>15.000,00</b>	<b>12.882,17</b>	<b>18.000,00</b>	<b>15.000,00</b>	<b>12.882,17</b>
	<b>36 Heimatpflege</b>				<b>41.400,00</b>	<b>19.000,00</b>	<b>16.695,94</b>	<b>41.700,00</b>	<b>19.300,00</b>	<b>16.476,49</b>
<b>Saldo</b>	<b>369 Sonstige Einrichtungen und Maßnahmen</b>				<b>-18.000,00</b>	<b>-15.000,00</b>	<b>-12.882,17</b>	<b>-18.000,00</b>	<b>-15.000,00</b>	<b>-12.882,17</b>
	<b>36 Heimatpflege</b>				<b>-41.100,00</b>	<b>-18.400,00</b>	<b>-15.381,09</b>	<b>-41.500,00</b>	<b>-18.800,00</b>	<b>-15.226,49</b>
<b>39</b>	<b>Kultus</b>									
<b>390</b>	<b>Kirchliche Angelegenheiten</b>									
<b>390000</b>	<b>Kirchliche Angelegenheiten</b>									
<b>Mittelaufbringung (Erträge, Einzahlungen)</b>										
<b>Summe Mittelaufbr.</b>	<b>390 Kirchliche Angelegenheiten</b>				<b>0,00</b>	<b>0,00</b>	<b>0,00</b>	<b>0,00</b>	<b>0,00</b>	<b>0,00</b>
	<b>39 Kultus</b>				<b>0,00</b>	<b>0,00</b>	<b>0,00</b>	<b>0,00</b>	<b>0,00</b>	<b>0,00</b>
	<b>3 Kunst, Kultur und Kultus</b>				<b>15.700,00</b>	<b>15.400,00</b>	<b>15.256,27</b>	<b>15.400,00</b>	<b>17.000,00</b>	<b>15.084,45</b>

		MVAG			Ergebnisvoranschlag			Finanzierungsvoranschlag		
		EH	FH	VC QU	VA 2026	VA 2025	RA 2024	VA 2026	VA 2025	RA 2024
<b>390000</b>	<b>Kirchliche Angelegenheiten</b>									
<b>Mittelverwendung (Aufwendungen, Auszahlungen)</b>										
1/390000-757100	LTZ priv.O.o.ErwZw /Jungscharlager	2234	3234	27	1.100,00	1.100,00	1.095,00	1.100,00	1.100,00	1.095,00
<b>Summe Mittelverw.</b>	<b>390 Kirchliche Angelegenheiten</b>				<b>1.100,00</b>	<b>1.100,00</b>	<b>1.095,00</b>	<b>1.100,00</b>	<b>1.100,00</b>	<b>1.095,00</b>
	<b>39 Kultus</b>				<b>1.100,00</b>	<b>1.100,00</b>	<b>1.095,00</b>	<b>1.100,00</b>	<b>1.100,00</b>	<b>1.095,00</b>
	<b>3 Kunst, Kultur und Kultus</b>				<b>112.300,00</b>	<b>86.500,00</b>	<b>80.595,34</b>	<b>111.700,00</b>	<b>93.700,00</b>	<b>92.606,12</b>
<b>Saldo</b>	<b>390 Kirchliche Angelegenheiten</b>				<b>-1.100,00</b>	<b>-1.100,00</b>	<b>-1.095,00</b>	<b>-1.100,00</b>	<b>-1.100,00</b>	<b>-1.095,00</b>
	<b>39 Kultus</b>				<b>-1.100,00</b>	<b>-1.100,00</b>	<b>-1.095,00</b>	<b>-1.100,00</b>	<b>-1.100,00</b>	<b>-1.095,00</b>
	<b>3 Kunst, Kultur und Kultus</b>				<b>-96.600,00</b>	<b>-71.100,00</b>	<b>-65.339,07</b>	<b>-96.300,00</b>	<b>-76.700,00</b>	<b>-77.521,67</b>

		MVAG VC QU			Ergebnisvoranschlag			Finanzierungsvoranschlag		
		EH	FH		VA 2026	VA 2025	RA 2024	VA 2026	VA 2025	RA 2024
<b>4 Soziale Wohlfahrt und Wohnbauförderung</b>										
<b>41</b>	<b>Allgemeine öffentliche Wohlfahrt</b>									
<b>411</b>	<b>Maßnahmen der allgemeinen Sozialhilfe</b>									
<b>411000</b>	<b>Maßnahmen der allgemeinen Sozialhilfe</b>									
<b>Mittelaufbringung (Erträge, Einzahlungen)</b>										
<b>Summe Mittelaufbr.</b>	<b>411</b>	<b>Maßnahmen der allgemeinen Sozialhilfe</b>			<b>0,00</b>	<b>0,00</b>	<b>0,00</b>	<b>0,00</b>	<b>0,00</b>	<b>0,00</b>
<b>411000</b>	<b>Maßnahmen der allgemeinen Sozialhilfe</b>									
<b>Mittelverwendung (Aufwendungen, Auszahlungen)</b>										
1/411000-729000	Sonstige Aufwendungen/ Sozialbudget	2225	3225	24	15.000,00	15.000,00	8.460,00	15.000,00	15.000,00	8.460,00
<b>Summe Mittelverw.</b>	<b>411</b>	<b>Maßnahmen der allgemeinen Sozialhilfe</b>			<b>15.000,00</b>	<b>15.000,00</b>	<b>8.460,00</b>	<b>15.000,00</b>	<b>15.000,00</b>	<b>8.460,00</b>
<b>Saldo</b>	<b>411</b>	<b>Maßnahmen der allgemeinen Sozialhilfe</b>			<b>-15.000,00</b>	<b>-15.000,00</b>	<b>-8.460,00</b>	<b>-15.000,00</b>	<b>-15.000,00</b>	<b>-8.460,00</b>
<b>419</b>	<b>Sonstige Einrichtungen und Maßnahmen</b>									
<b>419000</b>	<b>Sonstige Einrichtungen und Maßnahmen</b>									
<b>Mittelaufbringung (Erträge, Einzahlungen)</b>										
<b>Summe Mittelaufbr.</b>	<b>419</b>	<b>Sonstige Einrichtungen und Maßnahmen</b>			<b>0,00</b>	<b>0,00</b>	<b>0,00</b>	<b>0,00</b>	<b>0,00</b>	<b>0,00</b>
	<b>41</b>	<b>Allgemeine öffentliche Wohlfahrt</b>			<b>0,00</b>	<b>0,00</b>	<b>0,00</b>	<b>0,00</b>	<b>0,00</b>	<b>0,00</b>
<b>419000</b>	<b>Sonstige Einrichtungen und Maßnahmen</b>									
<b>Mittelverwendung (Aufwendungen, Auszahlungen)</b>										
1/419000-729000	Sonstige Ausgaben (Alten- & Neubürgertag)	2225	3225	24	9.000,00	9.000,00	8.043,40	9.000,00	9.000,00	8.043,40
1/419000-752000	LTZ an Gemeindeverbände (SHV- Umlage)	2231	3231	26	1.113.500,00	1.097.700,00	929.995,51	1.113.500,00	1.097.700,00	929.995,51
<b>Summe Mittelverw.</b>	<b>419</b>	<b>Sonstige Einrichtungen und Maßnahmen</b>			<b>1.122.500,00</b>	<b>1.106.700,00</b>	<b>938.038,91</b>	<b>1.122.500,00</b>	<b>1.106.700,00</b>	<b>938.038,91</b>
	<b>41</b>	<b>Allgemeine öffentliche Wohlfahrt</b>			<b>1.137.500,00</b>	<b>1.121.700,00</b>	<b>946.498,91</b>	<b>1.137.500,00</b>	<b>1.121.700,00</b>	<b>946.498,91</b>
<b>Saldo</b>	<b>419</b>	<b>Sonstige Einrichtungen und Maßnahmen</b>			<b>-1.122.500,00</b>	<b>-1.106.700,00</b>	<b>-938.038,91</b>	<b>-1.122.500,00</b>	<b>-1.106.700,00</b>	<b>-938.038,91</b>
	<b>41</b>	<b>Allgemeine öffentliche Wohlfahrt</b>			<b>-1.137.500,00</b>	<b>-1.121.700,00</b>	<b>-946.498,91</b>	<b>-1.137.500,00</b>	<b>-1.121.700,00</b>	<b>-946.498,91</b>
<b>42</b>	<b>Freie Wohlfahrt</b>									
<b>423</b>	<b>Essen auf Rädern</b>									
<b>423000</b>	<b>Essen auf Rädern</b>									
<b>Mittelaufbringung (Erträge, Einzahlungen)</b>										
<b>Summe Mittelaufbr.</b>	<b>423</b>	<b>Essen auf Rädern</b>			<b>0,00</b>	<b>0,00</b>	<b>0,00</b>	<b>0,00</b>	<b>0,00</b>	<b>0,00</b>

	MVAG	VC	QU	Ergebnisvoranschlag			Finanzierungsvoranschlag			
				EH	FH	VA 2026	VA 2025	RA 2024	VA 2026	VA 2025
<b>423000</b>	<b>Essen auf Rädern</b>									
<b>Mittelverwendung (Aufwendungen, Auszahlungen)</b>										
1/423000-670000	Versicherungen	2222	3222	24	400,00	400,00	315,16	400,00	400,00	315,16
<b>Summe Mittelverw.</b>	<b>423</b>	<b>Essen auf Rädern</b>			<b>400,00</b>	<b>400,00</b>	<b>315,16</b>	<b>400,00</b>	<b>400,00</b>	<b>315,16</b>
<b>Saldo</b>	<b>423</b>	<b>Essen auf Rädern</b>			<b>-400,00</b>	<b>-400,00</b>	<b>-315,16</b>	<b>-400,00</b>	<b>-400,00</b>	<b>-315,16</b>
<b>426</b>	<b>Flüchtlingshilfe</b>									
<b>426000</b>	<b>Flüchtlingshilfe</b>									
<b>Mittelaufbringung (Erträge, Einzahlungen)</b>										
<b>Summe Mittelaufbr.</b>	<b>426</b>	<b>Flüchtlingshilfe</b>			<b>0,00</b>	<b>0,00</b>	<b>0,00</b>	<b>0,00</b>	<b>0,00</b>	<b>0,00</b>
<b>426000</b>	<b>Flüchtlingshilfe</b>									
<b>Mittelverwendung (Aufwendungen, Auszahlungen)</b>										
1/426000-670000	Versicherungen	2222	3222	24	0,00	0,00	160,36	0,00	0,00	160,36
<b>Summe Mittelverw.</b>	<b>426</b>	<b>Flüchtlingshilfe</b>			<b>0,00</b>	<b>0,00</b>	<b>160,36</b>	<b>0,00</b>	<b>0,00</b>	<b>160,36</b>
<b>Saldo</b>	<b>426</b>	<b>Flüchtlingshilfe</b>			<b>0,00</b>	<b>0,00</b>	<b>-160,36</b>	<b>0,00</b>	<b>0,00</b>	<b>-160,36</b>
<b>429</b>	<b>Sonstige Einrichtungen und Maßnahmen</b>									
<b>429000</b>	<b>Sonstige Einrichtungen und Maßnahmen</b>									
<b>Mittelaufbringung (Erträge, Einzahlungen)</b>										
2/429000+810000	Pflegegebühren v.Selbstz.(Bereitst. Entg)	2114	3114	13	15.000,00	14.200,00	15.578,09	15.000,00	14.200,00	15.578,09
2/429000+813000	Erträge aus der Auflösung von Investitionszuschüssen (Kapitaltransfers)	2127			10.600,00	10.600,00	10.610,23	0,00	0,00	0,00
<b>Summe Mittelaufbr.</b>	<b>429</b>	<b>Sonstige Einrichtungen und Maßnahmen</b>			<b>25.600,00</b>	<b>24.800,00</b>	<b>26.188,32</b>	<b>15.000,00</b>	<b>14.200,00</b>	<b>15.578,09</b>
	<b>42</b>	<b>Freie Wohlfahrt</b>			<b>25.600,00</b>	<b>24.800,00</b>	<b>26.188,32</b>	<b>15.000,00</b>	<b>14.200,00</b>	<b>15.578,09</b>

	MVAG	VC	QU	Ergebnisvoranschlag			Finanzierungsvoranschlag			
				EH	FH	VA 2026	VA 2025	RA 2024	VA 2026	VA 2025
<b>429000</b>	<b>Sonstige Einrichtungen und Maßnahmen</b>									
<b>Mittelverwendung (Aufwendungen, Auszahlungen)</b>										
1/429000-400000	Geringw.Wirtschaftsg.d.	2221	3221	23	500,00	500,00	1.745,78	500,00	500,00	1.745,78
	Anlagevermögens									
1/429000-454000	Reinigungsmittel	2221	3221	23	600,00	600,00	749,07	600,00	600,00	749,07
1/429000-456000	Schreib-,Zeichen-u.sonst.Büromittel	2221	3221	23	500,00	500,00	401,67	500,00	500,00	401,67
1/429000-459000	Sonstige Verbrauchsgüter	2221	3221		100,00	100,00	69,72	100,00	100,00	69,72
1/429000-600000	Strom	2222	3222	24	3.400,00	3.700,00	3.238,09	3.400,00	3.700,00	3.238,09
1/429000-600100	Fernwärme	2222	3222	24	8.000,00	8.000,00	6.898,88	8.000,00	8.000,00	6.898,88
1/429000-614000	Instandhaltung von Gebäuden	2224	3224	24	1.500,00	1.500,00	1.558,08	1.500,00	1.500,00	1.558,08
1/429000-630000	Postdienste	2222	3222	24	100,00	100,00	89,15	100,00	100,00	89,15
1/429000-631000	Telekommunikationsdienste	2222	3222	24	800,00	700,00	930,91	800,00	700,00	930,91
1/429000-670000	Versicherungen	2222	3222	24	400,00	300,00	237,29	400,00	300,00	237,29
1/429000-680000	Planmäßige Abschreibung	2226			24.000,00	24.000,00	24.022,46	0,00	0,00	0,00
1/429000-711000	Gebühren f.d.Benützung v.GdeEinr. gem.FAG	2225	3225	24	1.800,00	1.800,00	1.494,22	1.800,00	1.800,00	1.494,22
1/429000-728000	Entg.f.s.Leistungen (Hausleitung+Reinig)	2225	3225	24	80.500,00	82.900,00	78.200,00	80.500,00	82.900,00	78.200,00
1/429000-728100	Entg.f.s.Leistungen.(WinterD, Gartenpfl)	2225	3225	24	9.000,00	9.000,00	11.942,71	9.000,00	9.000,00	11.942,71
1/429000-768000	Sonst.LTZ priv.HH (Altersjubilare)	2234	3234	27	300,00	200,00	220,00	300,00	200,00	220,00
<b>Summe Mittelverw.</b>	<b>429</b>	<b>Sonstige Einrichtungen und Maßnahmen</b>			<b>131.500,00</b>	<b>133.900,00</b>	<b>131.798,03</b>	<b>107.500,00</b>	<b>109.900,00</b>	<b>107.775,57</b>
	<b>42</b>	<b>Freie Wohlfahrt</b>			<b>131.900,00</b>	<b>134.300,00</b>	<b>132.273,55</b>	<b>107.900,00</b>	<b>110.300,00</b>	<b>108.251,09</b>
<b>Saldo</b>	<b>429</b>	<b>Sonstige Einrichtungen und Maßnahmen</b>			<b>-105.900,00</b>	<b>-109.100,00</b>	<b>-105.609,71</b>	<b>-92.500,00</b>	<b>-95.700,00</b>	<b>-92.197,48</b>
	<b>42</b>	<b>Freie Wohlfahrt</b>			<b>-106.300,00</b>	<b>-109.500,00</b>	<b>-106.085,23</b>	<b>-92.900,00</b>	<b>-96.100,00</b>	<b>-92.673,00</b>
<b>43</b>	<b>Jugendwohlfahrt</b>									
<b>439</b>	<b>Sonstige Einrichtungen und Maßnahmen</b>									
<b>439000</b>	<b>Sonstige Einrichtungen und Maßnahmen</b>									
<b>Mittelaufbringung (Erträge, Einzahlungen)</b>										
<b>Summe Mittelaufbr.</b>	<b>439</b>	<b>Sonstige Einrichtungen und Maßnahmen</b>			<b>0,00</b>	<b>0,00</b>	<b>0,00</b>	<b>0,00</b>	<b>0,00</b>	<b>0,00</b>
	<b>43</b>	<b>Jugendwohlfahrt</b>			<b>0,00</b>	<b>0,00</b>	<b>0,00</b>	<b>0,00</b>	<b>0,00</b>	<b>0,00</b>
	<b>4</b>	<b>Soziale Wohlfahrt und Wohnbauförderung</b>			<b>25.600,00</b>	<b>24.800,00</b>	<b>26.188,32</b>	<b>15.000,00</b>	<b>14.200,00</b>	<b>15.578,09</b>

		MVAG VC QU			Ergebnisvoranschlag			Finanzierungsvoranschlag		
		EH	FH		VA 2026	VA 2025	RA 2024	VA 2026	VA 2025	RA 2024
<b>439000</b>	<b>Sonstige Einrichtungen und Maßnahmen</b>									
<b>Mittelverwendung (Aufwendungen, Auszahlungen)</b>										
1/439000-413001	Handelswaren (Müllsäcke)	2221	3221	23	2.000,00	1.500,00	2.381,40	2.000,00	1.500,00	2.381,40
1/439000-757000	Lfd. TZ an priv. Org. ohne Erwerbszw.	2234	3234	27	5.000,00	7.000,00	5.761,08	5.000,00	7.000,00	5.761,08
1/439000-768100	Sonst.LTZ Priv.HH (Säuglingspaketgutsch)	2234	3234	27	1.200,00	1.000,00	1.740,00	1.200,00	1.000,00	1.740,00
<b>Summe Mittelverw.</b>	<b>439 Sonstige Einrichtungen und Maßnahmen</b>				<b>8.200,00</b>	<b>9.500,00</b>	<b>9.882,48</b>	<b>8.200,00</b>	<b>9.500,00</b>	<b>9.882,48</b>
	<b>43 Jugendwohlfahrt</b>				<b>8.200,00</b>	<b>9.500,00</b>	<b>9.882,48</b>	<b>8.200,00</b>	<b>9.500,00</b>	<b>9.882,48</b>
	<b>4 Soziale Wohlfahrt und Wohnbauförderung</b>				<b>1.277.600,00</b>	<b>1.265.500,00</b>	<b>1.088.654,94</b>	<b>1.253.600,00</b>	<b>1.241.500,00</b>	<b>1.064.632,48</b>
<b>Saldo</b>	<b>439 Sonstige Einrichtungen und Maßnahmen</b>				<b>-8.200,00</b>	<b>-9.500,00</b>	<b>-9.882,48</b>	<b>-8.200,00</b>	<b>-9.500,00</b>	<b>-9.882,48</b>
	<b>43 Jugendwohlfahrt</b>				<b>-8.200,00</b>	<b>-9.500,00</b>	<b>-9.882,48</b>	<b>-8.200,00</b>	<b>-9.500,00</b>	<b>-9.882,48</b>
	<b>4 Soziale Wohlfahrt und Wohnbauförderung</b>				<b>-1.252.000,00</b>	<b>-1.240.700,00</b>	<b>-1.062.466,62</b>	<b>-1.238.600,00</b>	<b>-1.227.300,00</b>	<b>-1.049.054,39</b>

	MVAG	VC	QU	Ergebnisvoranschlag			Finanzierungsvoranschlag			
				EH	FH	VA 2026	VA 2025	RA 2024	VA 2026	VA 2025
<b>5 Gesundheit</b>										
<b>51</b>	<b>Gesundheitsdienst</b>									
<b>510</b>	<b>Medizinische Bereichsversorgung</b>									
<b>510000</b>	<b>Medizinische Bereichsversorgung</b>									
<b>Mittelaufbringung (Erträge, Einzahlungen)</b>										
2/510000+816000	Kostenersätze	2114	3114	13	0,00	2.000,00	0,00	0,00	2.000,00	0,00
<b>Summe Mittelaufbr.</b>	<b>510</b>	<b>Medizinische Bereichsversorgung</b>			<b>0,00</b>	<b>2.000,00</b>	<b>0,00</b>	<b>0,00</b>	<b>2.000,00</b>	<b>0,00</b>
<b>510000</b>	<b>Medizinische Bereichsversorgung</b>									
<b>Mittelverwendung (Aufwendungen, Auszahlungen)</b>										
1/510000-751100	LTZ an Land (Pensionsbeiträge)	2231	3231	26	13.700,00	12.800,00	12.701,04	13.700,00	12.800,00	12.701,04
<b>Summe Mittelverw.</b>	<b>510</b>	<b>Medizinische Bereichsversorgung</b>			<b>13.700,00</b>	<b>12.800,00</b>	<b>12.701,04</b>	<b>13.700,00</b>	<b>12.800,00</b>	<b>12.701,04</b>
<b>Saldo</b>	<b>510</b>	<b>Medizinische Bereichsversorgung</b>			<b>-13.700,00</b>	<b>-10.800,00</b>	<b>-12.701,04</b>	<b>-13.700,00</b>	<b>-10.800,00</b>	<b>-12.701,04</b>
<b>512</b>	<b>Sonstige medizinische Beratung und Betreuung</b>									
<b>512000</b>	<b>Sonstige med. Beratung und Betreuung</b>									
<b>Mittelaufbringung (Erträge, Einzahlungen)</b>										
<b>Summe Mittelaufbr.</b>	<b>512</b>	<b>Sonstige medizinische Beratung und Betreuung</b>			<b>0,00</b>	<b>0,00</b>	<b>0,00</b>	<b>0,00</b>	<b>0,00</b>	<b>0,00</b>
	<b>51</b>	<b>Gesundheitsdienst</b>			<b>0,00</b>	<b>2.000,00</b>	<b>0,00</b>	<b>0,00</b>	<b>2.000,00</b>	<b>0,00</b>
<b>512000</b>	<b>Sonstige med. Beratung und Betreuung</b>									
<b>Mittelverwendung (Aufwendungen, Auszahlungen)</b>										
1/512000-729000	sonstige Ausgaben (Gesunde Gemeinde)	2225	3225	24	300,00	300,00	578,60	300,00	300,00	578,60
<b>Summe Mittelverw.</b>	<b>512</b>	<b>Sonstige medizinische Beratung und Betreuung</b>			<b>300,00</b>	<b>300,00</b>	<b>578,60</b>	<b>300,00</b>	<b>300,00</b>	<b>578,60</b>
	<b>51</b>	<b>Gesundheitsdienst</b>			<b>14.000,00</b>	<b>13.100,00</b>	<b>13.279,64</b>	<b>14.000,00</b>	<b>13.100,00</b>	<b>13.279,64</b>
<b>Saldo</b>	<b>512</b>	<b>Sonstige medizinische Beratung und Betreuung</b>			<b>-300,00</b>	<b>-300,00</b>	<b>-578,60</b>	<b>-300,00</b>	<b>-300,00</b>	<b>-578,60</b>
	<b>51</b>	<b>Gesundheitsdienst</b>			<b>-14.000,00</b>	<b>-11.100,00</b>	<b>-13.279,64</b>	<b>-14.000,00</b>	<b>-11.100,00</b>	<b>-13.279,64</b>
<b>52</b>	<b>Umweltschutz</b>									
<b>520</b>	<b>Natur- und Landschaftsschutz</b>									
<b>520000</b>	<b>Natur- und Landschaftsschutz</b>									
<b>Mittelaufbringung (Erträge, Einzahlungen)</b>										
<b>Summe Mittelaufbr.</b>	<b>520</b>	<b>Natur- und Landschaftsschutz</b>			<b>0,00</b>	<b>0,00</b>	<b>0,00</b>	<b>0,00</b>	<b>0,00</b>	<b>0,00</b>

	MVAG VC QU			Ergebnisvoranschlag			Finanzierungsvoranschlag			
	EH	FH		VA 2026	VA 2025	RA 2024	VA 2026	VA 2025	RA 2024	
<b>520000</b>	<b>Natur- und Landschaftsschutz</b>									
<b>Mittelverwendung (Aufwendungen, Auszahlungen)</b>										
1/520000-726000	Mitgliedsbeitrag a.Inst. (Klimabündnis)	2225	3225	24	0,00	100,00	100,00	0,00	100,00	100,00
<b>Summe Mittelverw.</b>	<b>520</b>	<b>Natur- und Landschaftsschutz</b>			<b>0,00</b>	<b>100,00</b>	<b>100,00</b>	<b>0,00</b>	<b>100,00</b>	<b>100,00</b>
<b>Saldo</b>	<b>520</b>	<b>Natur- und Landschaftsschutz</b>			<b>0,00</b>	<b>-100,00</b>	<b>-100,00</b>	<b>0,00</b>	<b>-100,00</b>	<b>-100,00</b>
<b>523</b>	<b>Lärmbekämpfung</b>									
<b>523000</b>	<b>Lärmbekämpfung</b>									
<b>Mittelaufbringung (Erträge, Einzahlungen)</b>										
<b>Summe Mittelaufbr.</b>	<b>523</b>	<b>Lärmbekämpfung</b>			<b>0,00</b>	<b>0,00</b>	<b>0,00</b>	<b>0,00</b>	<b>0,00</b>	<b>0,00</b>
<b>523000</b>	<b>Lärmbekämpfung</b>									
<b>Mittelverwendung (Aufwendungen, Auszahlungen)</b>										
1/523000-726000	Mitgliedsbeiträge an Institutionen (Lebensraum A8)	2225	3225		0,00	0,00	100,00	0,00	0,00	100,00
<b>Summe Mittelverw.</b>	<b>523</b>	<b>Lärmbekämpfung</b>			<b>0,00</b>	<b>0,00</b>	<b>100,00</b>	<b>0,00</b>	<b>0,00</b>	<b>100,00</b>
<b>Saldo</b>	<b>523</b>	<b>Lärmbekämpfung</b>			<b>0,00</b>	<b>0,00</b>	<b>-100,00</b>	<b>0,00</b>	<b>0,00</b>	<b>-100,00</b>
<b>528</b>	<b>Tierkörperbeseitigung</b>									
<b>528000</b>	<b>Tierkörperbeseitigung</b>									
<b>Mittelaufbringung (Erträge, Einzahlungen)</b>										
<b>Summe Mittelaufbr.</b>	<b>528</b>	<b>Tierkörperbeseitigung</b>			<b>0,00</b>	<b>0,00</b>	<b>0,00</b>	<b>0,00</b>	<b>0,00</b>	<b>0,00</b>
	<b>52</b>	<b>Umweltschutz</b>			<b>0,00</b>	<b>0,00</b>	<b>0,00</b>	<b>0,00</b>	<b>0,00</b>	<b>0,00</b>
<b>528000</b>	<b>Tierkörperbeseitigung</b>									
<b>Mittelverwendung (Aufwendungen, Auszahlungen)</b>										
1/528000-755000	LTZ an Unternehmen (TKV-Beitrag)	2233	3233	27	10.500,00	10.500,00	11.689,68	10.500,00	10.500,00	11.689,68
<b>Summe Mittelverw.</b>	<b>528</b>	<b>Tierkörperbeseitigung</b>			<b>10.500,00</b>	<b>10.500,00</b>	<b>11.689,68</b>	<b>10.500,00</b>	<b>10.500,00</b>	<b>11.689,68</b>
	<b>52</b>	<b>Umweltschutz</b>			<b>10.500,00</b>	<b>10.600,00</b>	<b>11.889,68</b>	<b>10.500,00</b>	<b>10.600,00</b>	<b>11.889,68</b>
<b>Saldo</b>	<b>528</b>	<b>Tierkörperbeseitigung</b>			<b>-10.500,00</b>	<b>-10.500,00</b>	<b>-11.689,68</b>	<b>-10.500,00</b>	<b>-10.500,00</b>	<b>-11.689,68</b>
	<b>52</b>	<b>Umweltschutz</b>			<b>-10.500,00</b>	<b>-10.600,00</b>	<b>-11.889,68</b>	<b>-10.500,00</b>	<b>-10.600,00</b>	<b>-11.889,68</b>
<b>53</b>	<b>Rettungs- und Warndienste</b>									
<b>530</b>	<b>Rettungsdienste</b>									
<b>530000</b>	<b>Rettungsdienste</b>									
<b>Mittelaufbringung (Erträge, Einzahlungen)</b>										
<b>Summe Mittelaufbr.</b>	<b>530</b>	<b>Rettungsdienste</b>			<b>0,00</b>	<b>0,00</b>	<b>0,00</b>	<b>0,00</b>	<b>0,00</b>	<b>0,00</b>
	<b>53</b>	<b>Rettungs- und Warndienste</b>			<b>0,00</b>	<b>0,00</b>	<b>0,00</b>	<b>0,00</b>	<b>0,00</b>	<b>0,00</b>

		MVAG VC QU			Ergebnisvoranschlag			Finanzierungsvoranschlag		
		EH	FH		VA 2026	VA 2025	RA 2024	VA 2026	VA 2025	RA 2024
<b>530000</b>	<b>Rettungsdienste</b>									
<b>Mittelverwendung (Aufwendungen, Auszahlungen)</b>										
1/530000-757000	LTZ priv.Org.o. ErwZw/Rettungsbeitrag	2234	3234	27	27.800,00	26.500,00	25.085,12	27.800,00	26.500,00	25.085,12
1/530000-757100	LTZ priv.Org.o.ErwZw/Notarztwagen	2234	3234	27	2.100,00	1.900,00	1.995,20	2.100,00	1.900,00	1.995,20
<b>Summe Mittelverw.</b>	<b>530 Rettungsdienste</b>				<b>29.900,00</b>	<b>28.400,00</b>	<b>27.080,32</b>	<b>29.900,00</b>	<b>28.400,00</b>	<b>27.080,32</b>
	<b>53 Rettungs- und Warndienste</b>				<b>29.900,00</b>	<b>28.400,00</b>	<b>27.080,32</b>	<b>29.900,00</b>	<b>28.400,00</b>	<b>27.080,32</b>
<b>Saldo</b>	<b>530 Rettungsdienste</b>				<b>-29.900,00</b>	<b>-28.400,00</b>	<b>-27.080,32</b>	<b>-29.900,00</b>	<b>-28.400,00</b>	<b>-27.080,32</b>
	<b>53 Rettungs- und Warndienste</b>				<b>-29.900,00</b>	<b>-28.400,00</b>	<b>-27.080,32</b>	<b>-29.900,00</b>	<b>-28.400,00</b>	<b>-27.080,32</b>
<b>56</b>	<b>Krankenanstalten anderer Rechtsträger</b>									
<b>562</b>	<b>Sprengelbeiträge</b>									
<b>562000</b>	<b>Sprengelbeiträge</b>									
<b>Mittelaufbringung (Erträge, Einzahlungen)</b>										
2/562000+828000	Rückersätze von Ausgaben	2116	3116	18	18.200,00	46.500,00	59.300,00	18.200,00	46.500,00	59.300,00
<b>Summe Mittelaufbr.</b>	<b>562 Sprengelbeiträge</b>				<b>18.200,00</b>	<b>46.500,00</b>	<b>59.300,00</b>	<b>18.200,00</b>	<b>46.500,00</b>	<b>59.300,00</b>
	<b>56 Krankenanstalten anderer Rechtsträger</b>				<b>18.200,00</b>	<b>46.500,00</b>	<b>59.300,00</b>	<b>18.200,00</b>	<b>46.500,00</b>	<b>59.300,00</b>
	<b>5 Gesundheit</b>				<b>18.200,00</b>	<b>48.500,00</b>	<b>59.300,00</b>	<b>18.200,00</b>	<b>48.500,00</b>	<b>59.300,00</b>
<b>562000</b>	<b>Sprengelbeiträge</b>									
<b>Mittelverwendung (Aufwendungen, Auszahlungen)</b>										
1/562000-751000	LTZ an Land (Krankenanstaltenbeitrag)	2231	3231	26	973.700,00	890.300,00	847.983,00	973.700,00	890.300,00	847.983,00
<b>Summe Mittelverw.</b>	<b>562 Sprengelbeiträge</b>				<b>973.700,00</b>	<b>890.300,00</b>	<b>847.983,00</b>	<b>973.700,00</b>	<b>890.300,00</b>	<b>847.983,00</b>
	<b>56 Krankenanstalten anderer Rechtsträger</b>				<b>973.700,00</b>	<b>890.300,00</b>	<b>847.983,00</b>	<b>973.700,00</b>	<b>890.300,00</b>	<b>847.983,00</b>
	<b>5 Gesundheit</b>				<b>1.028.100,00</b>	<b>942.400,00</b>	<b>900.232,64</b>	<b>1.028.100,00</b>	<b>942.400,00</b>	<b>900.232,64</b>
<b>Saldo</b>	<b>562 Sprengelbeiträge</b>				<b>-955.500,00</b>	<b>-843.800,00</b>	<b>-788.683,00</b>	<b>-955.500,00</b>	<b>-843.800,00</b>	<b>-788.683,00</b>
	<b>56 Krankenanstalten anderer Rechtsträger</b>				<b>-955.500,00</b>	<b>-843.800,00</b>	<b>-788.683,00</b>	<b>-955.500,00</b>	<b>-843.800,00</b>	<b>-788.683,00</b>
	<b>5 Gesundheit</b>				<b>-1.009.900,00</b>	<b>-893.900,00</b>	<b>-840.932,64</b>	<b>-1.009.900,00</b>	<b>-893.900,00</b>	<b>-840.932,64</b>

	MVAG	VC	QU	Ergebnisvoranschlag			Finanzierungsvoranschlag			
				EH	FH	VA 2026	VA 2025	RA 2024	VA 2026	VA 2025
<b>6 Straßen- und Wasserbau, Verkehr</b>										
<b>61</b>	<b>Straßenbau</b>									
<b>611</b>	<b>Landesstraßen</b>									
<b>611000</b>	<b>Landesstraßen</b>									
<b>Mittelaufbringung (Erträge, Einzahlungen)</b>										
2/611000+850000	I-Beiträge v. Grundstückseigent. u. Anrain.	2111	3111	10	0,00	0,00	3.215,94	0,00	0,00	3.215,94
<b>Summe Mittelaufbr.</b>	<b>611 Landesstraßen</b>				<b>0,00</b>	<b>0,00</b>	<b>3.215,94</b>	<b>0,00</b>	<b>0,00</b>	<b>3.215,94</b>
<b>611000</b>	<b>Landesstraßen</b>									
<b>Mittelverwendung (Aufwendungen, Auszahlungen)</b>										
1/611000-680000	Planmäßige Abschreibung	2226			7.000,00	7.000,00	6.962,29	0,00	0,00	0,00
1/611000-710000	Öffentliche Abgaben, Verkehrsflächenbeit	2225	3225	24	0,00	0,00	1.607,97	0,00	0,00	1.607,97
<b>Summe Mittelverw.</b>	<b>611 Landesstraßen</b>				<b>7.000,00</b>	<b>7.000,00</b>	<b>8.570,26</b>	<b>0,00</b>	<b>0,00</b>	<b>1.607,97</b>
<b>Saldo</b>	<b>611 Landesstraßen</b>				<b>-7.000,00</b>	<b>-7.000,00</b>	<b>-5.354,32</b>	<b>0,00</b>	<b>0,00</b>	<b>1.607,97</b>
<b>612</b>	<b>Gemeindestraßen</b>									
<b>612000</b>	<b>Gemeindestraßen</b>									
<b>Mittelaufbringung (Erträge, Einzahlungen)</b>										
2/612000+813000	Erträge aus der Auflösung von Investitionszuschüssen (Kapitaltransfers)	2127			84.100,00	82.800,00	87.480,62	0,00	0,00	0,00
2/612000+829000	Sonstige Einnahmen	2116	3116	18	100,00	100,00	0,00	100,00	100,00	0,00
2/612000+850000	Interessentenbeiträge	2111	3111	10	10.000,00	10.000,00	17.871,21	10.000,00	10.000,00	17.871,21
2/612000+868000	LZT von priv. Haushalten/Strafen	2124	3124	16	5.000,00	6.000,00	6.960,00	5.000,00	6.000,00	6.960,00
<b>Summe Mittelaufbr.</b>	<b>612000 Gemeindestraßen</b>				<b>99.200,00</b>	<b>98.900,00</b>	<b>112.311,83</b>	<b>15.100,00</b>	<b>16.100,00</b>	<b>24.831,21</b>

		MVAG VC QU			Ergebnisvoranschlag			Finanzierungsvoranschlag		
		EH	FH		VA 2026	VA 2025	RA 2024	VA 2026	VA 2025	RA 2024
<b>612000</b>	<b>Gemeindestraßen</b>									
<b>Mittelverwendung (Aufwendungen, Auszahlungen)</b>										
1/612000-611000	Instandhaltung von Straßenbauten	2224	3224	24	45.000,00	25.600,00	57.950,03	45.000,00	25.600,00	57.950,03
1/612000-680000	Planmäßige Abschreibung	2226			282.300,00	277.900,00	288.308,60	0,00	0,00	0,00
1/612000-720199	Sonstige Ausgaben (Vergütung Bauhof)	2225	3225	24	* 58.800,00	44.100,00	56.613,36	58.800,00	44.100,00	56.613,36
1/612000-720599	Kostenbeiträge (Kostenersätze) Vergütung Fuhrpark	2225	3225	24	* 13.000,00	11.100,00	12.953,63	13.000,00	11.100,00	12.953,63
1/612000-720699	Kostenbeiträge (Kostenersätze) für Sachleistungen	2225	3225	24	* 8.700,00	4.600,00	9.132,51	8.700,00	4.600,00	9.132,51
1/612000-728200	Entgelte f.s.Leistungen (Straßenrandpfl.	2225	3225	24	18.000,00	18.000,00	25.732,61	18.000,00	18.000,00	25.732,61
<b>Summe Mittelverw.</b>	<b>612000 Gemeindestraßen</b>				<b>425.800,00</b>	<b>381.300,00</b>	<b>450.690,74</b>	<b>143.500,00</b>	<b>103.400,00</b>	<b>162.382,14</b>
<b>Saldo</b>	<b>612000 Gemeindestraßen</b>				<b>-326.600,00</b>	<b>-282.400,00</b>	<b>-338.378,91</b>	<b>-128.400,00</b>	<b>-87.300,00</b>	<b>-137.550,93</b>
<b>612006</b>	<b>Straßenbau ab 2020</b>									
<b>Mittelaufbringung (Erträge, Einzahlungen)</b>										
6/612006+300000	KTZ von Bund (KIP)		3331	1 33	0,00	0,00	0,00	38.800,00	56.000,00	0,00
6/612006+300010	Kapitaltransfers von Bund - Fördermittel aus Interessentengem. Dorf		3331	1	0,00	0,00	0,00	55.000,00	0,00	0,00
6/612006+301000	Kapitaltransfers von Ländern, (LZ Mittel)		3331	1 33	0,00	0,00	0,00	12.300,00	15.000,00	15.000,00
6/612006+301100	Kapitaltransfers von Ländern BZ Mittel (Sonderzuschuss)		3331	1 33	0,00	0,00	0,00	50.000,00	0,00	0,00
6/612006+307000	Kapitaltransfers von privaten Haushalten - Interessentengem. Dorf		3334	1	0,00	0,00	0,00	8.000,00	0,00	0,00
6/612006+307100	Kapitaltransfers von privaten Haushalten - Verkehrsflächenbeitrag		3334	1 34	0,00	0,00	0,00	0,00	2.200,00	15.317,05
6/612006+307110	Kapitaltransfers von privaten Haushalten - Infrastrukturkostenbeiträge		3334	1 34	0,00	0,00	0,00	0,00	0,00	13.936,46
6/612006+307210	Kapitaltransfers von privaten Haushalten - Aufschliessungsbeiträge Straße		3334	1 34	0,00	0,00	0,00	600,00	3.800,00	3.378,98
2/612006+813000	Erträge aus der Auflösung von Investitionszuschüssen (Kapitaltransfers)	2127			1.700,00	200,00	946,20	0,00	0,00	0,00
<b>Summe Mittelaufbr.</b>	<b>612006 Straßenbau ab 2020</b>				<b>1.700,00</b>	<b>200,00</b>	<b>946,20</b>	<b>164.700,00</b>	<b>77.000,00</b>	<b>47.632,49</b>

	MVAG	VC	QU	Ergebnisvoranschlag			Finanzierungsvoranschlag			
				EH	FH	VA 2026	VA 2025	RA 2024	VA 2026	VA 2025
<b>612006</b>	<b>Straßenbau ab 2020</b>									
<b>Mittelverwendung (Aufwendungen, Auszahlungen)</b>										
5/612006-002109					3412	1	0,00	0,00	0,00	45.636,46
5/612006-006002					3412	1	0,00	0,00	0,00	0,00
5/612006-006003					3412	1	0,00	0,00	0,00	0,00
1/612006-680000				2226			1.400,00	1.400,00	691,46	0,00
<b>Summe Mittelverw.</b>	<b>612006</b>	<b>Straßenbau ab 2020</b>					<b>1.400,00</b>	<b>1.400,00</b>	<b>691,46</b>	<b>120.000,00</b>
<b>Saldo</b>	<b>612006</b>	<b>Straßenbau ab 2020</b>					<b>300,00</b>	<b>-1.200,00</b>	<b>254,74</b>	<b>44.700,00</b>
<b>612007</b>	<b>Sanierung Lambacherstraße Oberflächengestaltung</b>									
<b>Mittelaufbringung (Erträge, Einzahlungen)</b>										
6/612007+301000					3331	1	0,00	0,00	0,00	42.000,00
6/612007+307100					3334	1 34	0,00	0,00	0,00	10.000,00
6/612007+307101					3334	1	0,00	0,00	0,00	36.200,00
6/612007+307102					3334	1	0,00	0,00	0,00	94.300,00
6/612007+307110					3334	1	0,00	0,00	0,00	11.700,00
6/612007+307120					3334	1	0,00	0,00	0,00	4.800,00
6/612007+307203					3334	1	0,00	0,00	0,00	600,00
6/612007+307220					3334	1	0,00	0,00	0,00	600,00
6/612007+307230					3334	1	0,00	0,00	0,00	36.300,00
6/612007+829900				2116	3116	1	27.000,00	0,00	5.166,75	27.000,00
<b>Summe Mittelaufbr.</b>	<b>612007</b>	<b>Sanierung Lambacherstraße Oberflächengestaltung</b>					<b>27.000,00</b>	<b>0,00</b>	<b>5.166,75</b>	<b>164.400,00</b>

	MVAG	VC	QU	Ergebnisvoranschlag			Finanzierungsvoranschlag						
				EH	FH	VA 2026	VA 2025	RA 2024	VA 2026	VA 2025	RA 2024		
<b>612007</b>	<b>Sanierung Lambacherstraße Oberflächengestaltung</b>												
<b>Mittelverwendung (Aufwendungen, Auszahlungen)</b>													
5/612007-002000				3412	1	40	0,00	0,00	0,00	600.000,00	100.000,00	0,00	
5/612007-004000				3412	1	40	0,00	0,00	0,00	0,00	0,00	3.724,10	
5/612007-004002				3412	1	40	0,00	0,00	0,00	19.000,00	13.000,00	1.442,65	
<b>Summe Mittelverw.</b>	<b>612007</b>	<b>Sanierung Lambacherstraße Oberflächengestaltung</b>					<b>0,00</b>	<b>0,00</b>	<b>0,00</b>	<b>619.000,00</b>	<b>113.000,00</b>	<b>5.166,75</b>	
<b>Saldo</b>	<b>612007</b>	<b>Sanierung Lambacherstraße Oberflächengestaltung</b>					<b>27.000,00</b>	<b>0,00</b>	<b>5.166,75</b>	<b>-454.600,00</b>	<b>-100,00</b>	<b>0,00</b>	
<b>612011</b>	<b>I-Beiträge Verkehr</b>												
<b>Mittelaufbringung (Erträge, Einzahlungen)</b>													
6/612011+894000				2301		5	36.200,00	6.000,00	25.372,46	0,00	0,00	0,00	
<b>Summe Mittelaufbr.</b>	<b>612011</b>	<b>I-Beiträge Verkehr</b>					<b>36.200,00</b>	<b>6.000,00</b>	<b>25.372,46</b>	<b>0,00</b>	<b>0,00</b>	<b>0,00</b>	
	<b>612</b>	<b>Gemeindestraßen</b>					<b>164.100,00</b>	<b>105.100,00</b>	<b>143.797,24</b>	<b>344.200,00</b>	<b>206.000,00</b>	<b>77.630,45</b>	
<b>612011</b>	<b>I-Beiträge Verkehr</b>												
<b>Mittelverwendung (Aufwendungen, Auszahlungen)</b>													
5/612011-729901				2225	3225	5	24	36.200,00	6.000,00	25.372,46	36.200,00	6.000,00	25.372,46
<b>Summe Mittelverw.</b>	<b>612011</b>	<b>I-Beiträge Verkehr</b>					<b>36.200,00</b>	<b>6.000,00</b>	<b>25.372,46</b>	<b>36.200,00</b>	<b>6.000,00</b>	<b>25.372,46</b>	
<b>Saldo</b>	<b>612011</b>	<b>I-Beiträge Verkehr</b>					<b>0,00</b>	<b>0,00</b>	<b>0,00</b>	<b>-36.200,00</b>	<b>-6.000,00</b>	<b>-25.372,46</b>	
<b>Saldo</b>	<b>612</b>	<b>Gemeindestraßen</b>					<b>463.400,00</b>	<b>388.700,00</b>	<b>476.754,66</b>	<b>918.700,00</b>	<b>292.400,00</b>	<b>238.557,81</b>	
<b>Saldo</b>	<b>612</b>	<b>Gemeindestraßen</b>					<b>-299.300,00</b>	<b>-283.600,00</b>	<b>-332.957,42</b>	<b>-574.500,00</b>	<b>-86.400,00</b>	<b>-160.927,36</b>	
<b>616</b>	<b>Sonstige Straßen und Wege</b>												
<b>616000</b>	<b>Konkurrenzstraßen</b>												
<b>Mittelaufbringung (Erträge, Einzahlungen)</b>													
2/616000+813000				2127			21.000,00	20.700,00	20.921,04	0,00	0,00	0,00	
2/616000+891000				2117			0,00	0,00	1.625,95	0,00	0,00	0,00	
<b>Summe Mittelaufbr.</b>	<b>616000</b>	<b>Konkurrenzstraßen</b>					<b>21.000,00</b>	<b>20.700,00</b>	<b>22.546,99</b>	<b>0,00</b>	<b>0,00</b>	<b>0,00</b>	

		MVAG VC QU			Ergebnisvoranschlag			Finanzierungsvoranschlag		
		EH	FH		VA 2026	VA 2025	RA 2024	VA 2026	VA 2025	RA 2024
<b>616000</b>	<b>Konkurrenzstraßen</b>									
<b>Mittelverwendung (Aufwendungen, Auszahlungen)</b>										
1/616000-680000	Planmäßige Abschreibung	2226			57.200,00	57.200,00	56.851,89	0,00	0,00	0,00
1/616000-752000	LTZ an WegeerhaltungsV (jährl. Beitrag)	2231	3231	26	10.000,00	9.900,00	9.984,00	10.000,00	9.900,00	9.984,00
<b>Summe Mittelverw.</b>	<b>616000 Konkurrenzstraßen</b>				<b>67.200,00</b>	<b>67.100,00</b>	<b>66.835,89</b>	<b>10.000,00</b>	<b>9.900,00</b>	<b>9.984,00</b>
<b>Saldo</b>	<b>616000 Konkurrenzstraßen</b>				<b>-46.200,00</b>	<b>-46.400,00</b>	<b>-44.288,90</b>	<b>-10.000,00</b>	<b>-9.900,00</b>	<b>-9.984,00</b>
<b>616002</b>	<b>Haager Lies - Radweg Verband</b>									
<b>Mittelaufbringung (Erträge, Einzahlungen)</b>										
2/616002+827000	Kostenersätze für die Überlassung von Bediensteten an Dritte	2116	3116	18	12.700,00	12.500,00	13.608,28	12.700,00	12.500,00	13.608,28
2/616002+828000	Rückersätze von Aufwendungen (Bürobedarf)	2116	3116	18	100,00	100,00	0,00	100,00	100,00	0,00
<b>Summe Mittelaufbr.</b>	<b>616002 Haager Lies - Radweg Verband</b>				<b>12.800,00</b>	<b>12.600,00</b>	<b>13.608,28</b>	<b>12.800,00</b>	<b>12.600,00</b>	<b>13.608,28</b>
<b>616002</b>	<b>Haager Lies - Radweg Verband</b>									
<b>Mittelverwendung (Aufwendungen, Auszahlungen)</b>										
1/616002-510000	Geldbezüge der Vertragsbediensteten der Verwaltung	2211	3211		12.700,00	12.500,00	0,00	12.700,00	12.500,00	0,00
1/616002-565000	Mehrleistungsvergütungen	2211	3211		200,00	200,00	0,00	200,00	200,00	0,00
1/616002-567000	Belohnungen, Geldaushilfen und Leistungsprämien	2213	3213		1.000,00	900,00	885,90	1.000,00	900,00	885,90
1/616002-580000	Dienstgeberbeiträge zum Ausgleichsfonds für Familienbeihilfen	2212	3212		600,00	500,00	32,78	600,00	500,00	32,78
1/616002-581200	Dienstgeberbeiträge zur Alterssicherung	2212	3212		200,00	100,00	0,00	200,00	100,00	0,00
1/616002-582000	Sonstige Dienstgeberbeiträge zur sozialen Sicherheit	2212	3212		3.200,00	3.100,00	150,97	3.200,00	3.100,00	150,97
1/616002-680000	Planmäßige Abschreibung	2226			7.700,00	7.700,00	7.668,08	0,00	0,00	0,00
1/616002-720199	Kostenersätze für Leistungen (Vergütungen Bauhof)	2225	3225	24	1.900,00	6.200,00	1.772,44	1.900,00	6.200,00	1.772,44
1/616002-720699	Kostenbeiträge (Kostenersätze) für Sachleistungen	2225	3225	24	0,00	0,00	288,01	0,00	0,00	288,01
1/616002-728000	Entgelte für sonstige Leistungen	2225	3225	24	0,00	100,00	1.025,61	0,00	100,00	1.025,61
1/616002-752000	Transfers an Gemeindeverband Haager Lies - reloaded (Personal- & Erhaltungskosten)	2231	3231	26	13.000,00	13.000,00	8.454,29	13.000,00	13.000,00	8.454,29
<b>Summe Mittelverw.</b>	<b>616002 Haager Lies - Radweg Verband</b>				<b>40.500,00</b>	<b>44.300,00</b>	<b>20.278,08</b>	<b>32.800,00</b>	<b>36.600,00</b>	<b>12.610,00</b>
<b>Saldo</b>	<b>616002 Haager Lies - Radweg Verband</b>				<b>-27.700,00</b>	<b>-31.700,00</b>	<b>-6.669,80</b>	<b>-20.000,00</b>	<b>-24.000,00</b>	<b>998,28</b>

	MVAG	VC	QU	Ergebnisvoranschlag			Finanzierungsvoranschlag					
				EH	FH	VA 2026	VA 2025	RA 2024	VA 2026	VA 2025	RA 2024	
<b>616003</b>	<b>Radweg Attraktivierung</b>											
<b>Mittelaufbringung (Erträge, Einzahlungen)</b>												
6/616003+300010				3331	1	33	0,00	0,00	0,00	0,00	12.648,92	
	Kapitaltransfers von Bund, Bundesfonds und Bundeskammern											
6/616003+301000				3331	1	33	0,00	0,00	0,00	0,00	8.432,61	
	Kapitaltransfers von Ländern, Landesfonds und Landeskammern											
6/616003+302000				3331	1	33	0,00	0,00	0,00	0,00	10.741,36	
	Kapitaltransfers von Gemeinden Projektsbeitrag Mitgliedsgemeinden											
6/616003+309001				3335	1	33	0,00	0,00	0,00	0,00	84.326,10	
	Kapitaltransfers von der EU Leader - Modul B											
2/616003+813000				2127			13.100,00	13.100,00	13.054,43	0,00	0,00	
	Erträge aus der Auflösung von Investitionszuschüssen (Kapitaltransfers)											
6/616003+829901				2116	3116	1	18	0,00	0,00	30.593,49	0,00	30.593,49
	Sonstige Erträge - Anteil Modul B											
2/616003+891000				2117			0,00	0,00	4.888,49	0,00	0,00	
	Sonstige Wertaufholungen / Bestandsvermehrungen am kurzfristigen und langfristigen Vermögen											
<b>Summe Mittelaufbr.</b>	<b>616003</b>	<b>Radweg Attraktivierung</b>					<b>13.100,00</b>	<b>13.100,00</b>	<b>48.536,41</b>	<b>0,00</b>	<b>0,00</b>	<b>146.742,48</b>
<b>616003</b>	<b>Radweg Attraktivierung</b>											
<b>Mittelverwendung (Aufwendungen, Auszahlungen)</b>												
1/616003-680000				2226			13.600,00	13.600,00	13.636,32	0,00	0,00	0,00
	Planmäßige Abschreibung											
<b>Summe Mittelverw.</b>	<b>616003</b>	<b>Radweg Attraktivierung</b>					<b>13.600,00</b>	<b>13.600,00</b>	<b>13.636,32</b>	<b>0,00</b>	<b>0,00</b>	<b>0,00</b>
<b>Saldo</b>	<b>616003</b>	<b>Radweg Attraktivierung</b>					<b>-500,00</b>	<b>-500,00</b>	<b>34.900,09</b>	<b>0,00</b>	<b>0,00</b>	<b>146.742,48</b>
<b>616004</b>	<b>WEV Sanierung Güterwege</b>											
<b>Mittelaufbringung (Erträge, Einzahlungen)</b>												
6/616004+301100				3331	1	33	0,00	0,00	0,00	0,00	4.448,00	
	Kapitaltransfers von Ländern, Landesfonds und Landeskammern BZ-Mittel											
6/616004+307100				3334	5		0,00	0,00	0,00	0,00	11.436,00	
	Kapitaltransfers von privaten Haushalten und privaten Organisationen ohne Erwerbszweck und andere											
6/616004+829900				2116	3116	1	18	0,00	0,00	6.252,49	0,00	6.252,49
	Sonstige Erträge											
<b>Summe Mittelaufbr.</b>	<b>616004</b>	<b>WEV Sanierung Güterwege</b>					<b>0,00</b>	<b>0,00</b>	<b>6.252,49</b>	<b>0,00</b>	<b>0,00</b>	<b>22.136,49</b>

	MVAG	VC	QU	Ergebnisvoranschlag			Finanzierungsvoranschlag					
				EH	FH	VA 2026	VA 2025	RA 2024	VA 2026	VA 2025	RA 2024	
<b>616004</b>	<b>WEV Sanierung Güterwege</b>											
<b>Mittelverwendung (Aufwendungen, Auszahlungen)</b>												
5/616004-002000				3412	1	40	0,00	0,00	0,00	0,00	22.136,49	
<b>Summe Mittelverw.</b>	<b>616004</b>	<b>WEV Sanierung Güterwege</b>					<b>0,00</b>	<b>0,00</b>	<b>0,00</b>	<b>0,00</b>	<b>22.136,49</b>	
<b>Saldo</b>	<b>616004</b>	<b>WEV Sanierung Güterwege</b>					<b>0,00</b>	<b>0,00</b>	<b>6.252,49</b>	<b>0,00</b>	<b>0,00</b>	
<b>616005</b>	<b>Fahrradbudget</b>											
<b>Mittelaufbringung (Erträge, Einzahlungen)</b>												
<b>Summe Mittelaufbr.</b>	<b>616005</b>	<b>Fahrradbudget</b>					<b>0,00</b>	<b>0,00</b>	<b>0,00</b>	<b>0,00</b>	<b>0,00</b>	
	<b>616</b>	<b>Sonstige Straßen und Wege</b>					<b>46.900,00</b>	<b>46.400,00</b>	<b>90.944,17</b>	<b>12.800,00</b>	<b>12.600,00</b>	<b>182.487,25</b>
<b>616005</b>	<b>Fahrradbudget</b>											
<b>Mittelverwendung (Aufwendungen, Auszahlungen)</b>												
1/616005-459000				2221	3221	23	2.000,00	2.000,00	0,00	2.000,00	2.000,00	0,00
<b>Summe Mittelverw.</b>	<b>616005</b>	<b>Fahrradbudget</b>					<b>2.000,00</b>	<b>2.000,00</b>	<b>0,00</b>	<b>2.000,00</b>	<b>2.000,00</b>	<b>0,00</b>
<b>Saldo</b>	<b>616005</b>	<b>Fahrradbudget</b>					<b>-2.000,00</b>	<b>-2.000,00</b>	<b>0,00</b>	<b>-2.000,00</b>	<b>-2.000,00</b>	<b>0,00</b>
<b>Saldo</b>	<b>616</b>	<b>Sonstige Straßen und Wege</b>					<b>123.300,00</b>	<b>127.000,00</b>	<b>100.750,29</b>	<b>44.800,00</b>	<b>48.500,00</b>	<b>44.730,49</b>
<b>Saldo</b>	<b>616</b>	<b>Sonstige Straßen und Wege</b>					<b>-76.400,00</b>	<b>-80.600,00</b>	<b>-9.806,12</b>	<b>-32.000,00</b>	<b>-35.900,00</b>	<b>137.756,76</b>
<b>617</b>	<b>Bauhöfe</b>											
<b>617000</b>	<b>Bauhöfe</b>											
<b>Mittelaufbringung (Erträge, Einzahlungen)</b>												
2/617000+813000				2127			4.900,00	4.900,00	4.930,00	0,00	0,00	0,00
				Erträge aus der Auflösung von Investitionszuschüssen (Kapitaltransfers)								
2/617000+816199				2114	3114	13	358.500,00	349.900,00	338.279,66	358.500,00	349.900,00	338.279,66
				Vergütungen Personal								
2/617000+816299				2114	3114	13	30.700,00	38.800,00	29.865,37	30.700,00	38.800,00	29.865,37
				Sonstige Ausgaben Vergütung Fuhrpark								
2/617000+816399				2114	3114	13	51.400,00	35.900,00	53.428,70	51.400,00	35.900,00	53.428,70
				Kostenbeiträge (Kostensätze) für Sachleistungen								
2/617000+817000				2117			0,00	0,00	1.725,77	0,00	0,00	0,00
				Erträge aus der Auflösung von sonstigen Rückstellungen								
2/617000+829000				2116	3116	18	1.500,00	1.500,00	9.226,52	1.500,00	1.500,00	7.887,88
				Sonstige Einnahmen								
<b>Summe Mittelaufbr.</b>	<b>617</b>	<b>Bauhöfe</b>					<b>447.000,00</b>	<b>431.000,00</b>	<b>437.456,02</b>	<b>442.100,00</b>	<b>426.100,00</b>	<b>429.461,61</b>
	<b>61</b>	<b>Straßenbau</b>					<b>658.000,00</b>	<b>582.500,00</b>	<b>675.413,37</b>	<b>799.100,00</b>	<b>644.700,00</b>	<b>692.795,25</b>

		MVAG VC QU			Ergebnisvoranschlag			Finanzierungsvoranschlag		
		EH	FH		VA 2026	VA 2025	RA 2024	VA 2026	VA 2025	RA 2024
<b>617000</b>	<b>Bauhöfe</b>									
<b>Mittelverwendung (Aufwendungen, Auszahlungen)</b>										
1/617000-042000	Betriebsausstattung		3415	2 41	0,00	0,00	0,00	2.000,00	2.000,00	4.602,93
1/617000-400000	Geringw. Wirtschaftsgüter d. Anlagervermög	2221	3221	23	1.500,00	1.000,00	769,80	1.500,00	1.000,00	769,80
1/617000-452000	Treibstoffe	2221	3221	23	5.000,00	6.000,00	5.268,03	5.000,00	6.000,00	5.268,03
1/617000-454000	Reinigungsmittel	2221	3221	23	100,00	100,00	0,00	100,00	100,00	0,00
1/617000-459000	Sonstige Verbrauchsgüter (div. Kleinmaterialien - endlich)	2221	3221	23	1.500,00	1.800,00	1.276,10	1.500,00	1.800,00	1.276,10
1/617000-511000	Geldbezüge der VB in handwerkli. Verw.	2211	3211	20	250.800,00	245.100,00	234.466,40	250.800,00	245.100,00	234.466,40
1/617000-523000	Geldbezüge der nicht ganzjährig beschäftigten Arbeiter	2211	3211	20	1.700,00	0,00	2.720,02	1.700,00	0,00	2.720,02
1/617000-541000	Sachbezüge der VB in handw. Verwendung	2213	3213		2.000,00	2.000,00	99,74	2.000,00	2.000,00	99,74
1/617000-565000	Mehrleistungsvergütungen	2211	3211	20	18.300,00	16.400,00	22.034,88	18.300,00	16.400,00	22.034,88
1/617000-569000	Sonstige Nebengebühren	2211	3211	20	0,00	0,00	71,10	0,00	0,00	71,10
1/617000-580000	DGB z. Ausgleichsfonds f. Fam. Beihilfen	2212	3212	20	10.100,00	9.700,00	9.681,39	10.100,00	9.700,00	9.681,39
1/617000-581200	Dienstgeberbeiträge zur Alterssicherung	2212	3212	20	3.000,00	3.000,00	2.839,56	3.000,00	3.000,00	2.839,56
1/617000-582000	Sonstige DGB z. sozialen Sicherheit	2212	3212	20	60.000,00	58.100,00	57.539,15	60.000,00	58.100,00	57.539,15
1/617000-590000	Freiwillige Sozialleistungen	2212	3212	20	1.200,00	1.500,00	2.310,00	1.200,00	1.500,00	2.310,00
1/617000-591000	Dotierung von Rückstellungen für Abfertigungen	2214			2.300,00	3.100,00	4.567,08	0,00	0,00	0,00
1/617000-592000	Dotierung von Rückstellungen für Jubiläumswendungen	2214			500,00	500,00	550,23	0,00	0,00	0,00
1/617000-593000	Dotierung von Rückstellungen für nicht konsumierte Urlaube	2214			0,00	0,00	5.786,92	0,00	0,00	0,00
1/617000-600000	Strom Marktplatz 56	2222	3222	24	800,00	700,00	531,95	800,00	700,00	531,95
1/617000-600100	Fernwärme (Mp 56)	2222	3222	24	3.300,00	3.300,00	2.662,31	3.300,00	3.300,00	2.662,31
1/617000-614000	Instandhaltung von Gebäuden (Mp 56)	2224	3224	24	300,00	500,00	4.844,68	300,00	500,00	4.844,68
1/617000-617000	Instandhaltung von Fahrzeugen	2224	3224	24	5.000,00	5.000,00	8.508,47	5.000,00	5.000,00	8.508,47
1/617000-618000	Instandhaltung von sonstigen Anlagen	2224	3224	24	500,00	500,00	379,08	500,00	500,00	379,08
1/617000-631000	Telekommunikationsdienste	2222	3222	24	300,00	300,00	370,38	300,00	300,00	370,38
1/617000-670000	Versicherungen	2222	3222	24	4.500,00	4.900,00	5.532,09	4.500,00	4.900,00	5.532,09
1/617000-680000	Planmäßige Abschreibung	2226			22.200,00	22.200,00	22.176,83	0,00	0,00	0,00
1/617000-700000	Mietzinse	2223	3223	24	400,00	400,00	440,52	400,00	400,00	440,52
1/617000-710200	öffentliche Abgaben (KFZ-Steuer)	2225	3225	24	800,00	800,00	816,88	800,00	800,00	816,88

		MVAG VC QU			Ergebnisvoranschlag			Finanzierungsvoranschlag		
		EH	FH		VA 2026	VA 2025	RA 2024	VA 2026	VA 2025	RA 2024
1/617000-711000	Gebühren f.d.Ben.v.Gemeindeeinr. (Mp 56)	2225	3225	24	100,00	100,00	87,00	100,00	100,00	87,00
1/617000-720199	Sonstige Ausgaben (Vergütungen Bauhof)	2225	3225	24	30.900,00	18.200,00	29.638,13	30.900,00	18.200,00	29.638,13
1/617000-720599	Kostenbeiträge (Kostenersätze) Vergütung Fuhrpark	2225	3225	24	1.300,00	700,00	1.290,08	1.300,00	700,00	1.290,08
1/617000-720699	Kostenbeiträge (Kostenersätze) für Sachleistungen	2225	3225	24	4.600,00	1.600,00	4.795,66	4.600,00	1.600,00	4.795,66
1/617000-724000	Reisegebühren	2225	3225	24	200,00	200,00	397,65	200,00	200,00	397,65
1/617000-728000	Entgelte für sonstige Leistungen	2225	3225	24	1.000,00	1.000,00	168,20	1.000,00	1.000,00	168,20
<b>Summe Mittelverw.</b>	<b>617 Bauhöfe</b>				<b>434.200,00</b>	<b>408.700,00</b>	<b>432.620,31</b>	<b>411.200,00</b>	<b>384.900,00</b>	<b>404.142,18</b>
	<b>61 Straßenbau</b>				<b>1.027.900,00</b>	<b>931.400,00</b>	<b>1.018.695,52</b>	<b>1.374.700,00</b>	<b>725.800,00</b>	<b>689.038,45</b>
<b>Saldo</b>	<b>617 Bauhöfe</b>				<b>12.800,00</b>	<b>22.300,00</b>	<b>4.835,71</b>	<b>30.900,00</b>	<b>41.200,00</b>	<b>25.319,43</b>
	<b>61 Straßenbau</b>				<b>-369.900,00</b>	<b>-348.900,00</b>	<b>-343.282,15</b>	<b>-575.600,00</b>	<b>-81.100,00</b>	<b>3.756,80</b>
<b>63</b>	<b>Schutzwasserbau</b>									
<b>631</b>	<b>Konkurrenzgewässer</b>									
<b>631000</b>	<b>Konkurrenzgewässer</b>									
	<b>Mittelaufbringung (Erträge, Einzahlungen)</b>									
<b>Summe Mittelaufbr.</b>	<b>631 Konkurrenzgewässer</b>				<b>0,00</b>	<b>0,00</b>	<b>0,00</b>	<b>0,00</b>	<b>0,00</b>	<b>0,00</b>
	<b>63 Schutzwasserbau</b>				<b>0,00</b>	<b>0,00</b>	<b>0,00</b>	<b>0,00</b>	<b>0,00</b>	<b>0,00</b>
<b>631000</b>	<b>Konkurrenzgewässer</b>									
	<b>Mittelverwendung (Aufwendungen, Auszahlungen)</b>									
1/631000-729000	Sonstige Ausgaben	2225	3225	24	200,00	200,00	1.071,80	200,00	200,00	1.071,80
<b>Summe Mittelverw.</b>	<b>631 Konkurrenzgewässer</b>				<b>200,00</b>	<b>200,00</b>	<b>1.071,80</b>	<b>200,00</b>	<b>200,00</b>	<b>1.071,80</b>
	<b>63 Schutzwasserbau</b>				<b>200,00</b>	<b>200,00</b>	<b>1.071,80</b>	<b>200,00</b>	<b>200,00</b>	<b>1.071,80</b>
<b>Saldo</b>	<b>631 Konkurrenzgewässer</b>				<b>-200,00</b>	<b>-200,00</b>	<b>-1.071,80</b>	<b>-200,00</b>	<b>-200,00</b>	<b>-1.071,80</b>
	<b>63 Schutzwasserbau</b>				<b>-200,00</b>	<b>-200,00</b>	<b>-1.071,80</b>	<b>-200,00</b>	<b>-200,00</b>	<b>-1.071,80</b>
<b>64</b>	<b>Straßenverkehr</b>									
<b>640</b>	<b>Einrichtungen und Maßnahmen nach der Straßenverkehrsordnung</b>									
<b>640000</b>	<b>Einrichtungen u.Maßn.n.d.STVO</b>									
	<b>Mittelaufbringung (Erträge, Einzahlungen)</b>									
<b>Summe Mittelaufbr.</b>	<b>640 Einrichtungen und Maßnahmen nach der Straßenverke</b>				<b>0,00</b>	<b>0,00</b>	<b>0,00</b>	<b>0,00</b>	<b>0,00</b>	<b>0,00</b>
	<b>64 Straßenverkehr</b>				<b>0,00</b>	<b>0,00</b>	<b>0,00</b>	<b>0,00</b>	<b>0,00</b>	<b>0,00</b>

	MVAG	VC	QU	Ergebnisvoranschlag			Finanzierungsvoranschlag			
				EH	FH	VA 2026	VA 2025	RA 2024	VA 2026	VA 2025
<b>640000</b>	<b>Einrichtungen u.Maßn.n.d.STVO</b>									
<b>Mittelverwendung (Aufwendungen, Auszahlungen)</b>										
1/640000-400000	Geringwertige Wirtschaftsgüter (GWG) - Verkehrszeichen	2221	3221	23	5.000,00	5.000,00	2.472,48	5.000,00	5.000,00	2.472,48
<b>Summe Mittelverw.</b>	<b>640</b>	<b>Einrichtungen und Maßnahmen nach der Straßenverke</b>			<b>5.000,00</b>	<b>5.000,00</b>	<b>2.472,48</b>	<b>5.000,00</b>	<b>5.000,00</b>	<b>2.472,48</b>
	<b>64</b>	<b>Straßenverkehr</b>			<b>5.000,00</b>	<b>5.000,00</b>	<b>2.472,48</b>	<b>5.000,00</b>	<b>5.000,00</b>	<b>2.472,48</b>
<b>Saldo</b>	<b>640</b>	<b>Einrichtungen und Maßnahmen nach der Straßenverke</b>			<b>-5.000,00</b>	<b>-5.000,00</b>	<b>-2.472,48</b>	<b>-5.000,00</b>	<b>-5.000,00</b>	<b>-2.472,48</b>
	<b>64</b>	<b>Straßenverkehr</b>			<b>-5.000,00</b>	<b>-5.000,00</b>	<b>-2.472,48</b>	<b>-5.000,00</b>	<b>-5.000,00</b>	<b>-2.472,48</b>
<b>68</b>	<b>Post- und Telekommunikationsdienste</b>									
<b>680</b>	<b>Post- und Telekommunikationsdienste</b>									
<b>680000</b>	<b>Post- und Telekommunikationsdienste</b>									
<b>Mittelaufbringung (Erträge, Einzahlungen)</b>										
2/680000+810000	Erträge aus Leistungen (PV-Anlage Haltestelle Bhf)	2114	3114	13	2.000,00	4.500,00	4.378,93	2.000,00	4.500,00	4.378,93
<b>Summe Mittelaufbr.</b>	<b>680</b>	<b>Post- und Telekommunikationsdienste</b>			<b>2.000,00</b>	<b>4.500,00</b>	<b>4.378,93</b>	<b>2.000,00</b>	<b>4.500,00</b>	<b>4.378,93</b>
	<b>68</b>	<b>Post- und Telekommunikationsdienste</b>			<b>2.000,00</b>	<b>4.500,00</b>	<b>4.378,93</b>	<b>2.000,00</b>	<b>4.500,00</b>	<b>4.378,93</b>
<b>680000</b>	<b>Post- und Telekommunikationsdienste</b>									
<b>Mittelverwendung (Aufwendungen, Auszahlungen)</b>										
1/680000-680000	Planmäßige Abschreibung	2226			100,00	100,00	103,52	0,00	0,00	0,00
<b>Summe Mittelverw.</b>	<b>680</b>	<b>Post- und Telekommunikationsdienste</b>			<b>100,00</b>	<b>100,00</b>	<b>103,52</b>	<b>0,00</b>	<b>0,00</b>	<b>0,00</b>
	<b>68</b>	<b>Post- und Telekommunikationsdienste</b>			<b>100,00</b>	<b>100,00</b>	<b>103,52</b>	<b>0,00</b>	<b>0,00</b>	<b>0,00</b>
<b>Saldo</b>	<b>680</b>	<b>Post- und Telekommunikationsdienste</b>			<b>1.900,00</b>	<b>4.400,00</b>	<b>4.275,41</b>	<b>2.000,00</b>	<b>4.500,00</b>	<b>4.378,93</b>
	<b>68</b>	<b>Post- und Telekommunikationsdienste</b>			<b>1.900,00</b>	<b>4.400,00</b>	<b>4.275,41</b>	<b>2.000,00</b>	<b>4.500,00</b>	<b>4.378,93</b>
<b>69</b>	<b>Verkehr, Sonstiges</b>									
<b>690</b>	<b>Verkehr, Sonstiges</b>									
<b>690000</b>	<b>OÖ Verkehrsverbund</b>									
<b>Mittelaufbringung (Erträge, Einzahlungen)</b>										
<b>Summe Mittelaufbr.</b>	<b>690</b>	<b>Verkehr, Sonstiges</b>			<b>0,00</b>	<b>0,00</b>	<b>0,00</b>	<b>0,00</b>	<b>0,00</b>	<b>0,00</b>
	<b>69</b>	<b>Verkehr, Sonstiges</b>			<b>0,00</b>	<b>0,00</b>	<b>0,00</b>	<b>0,00</b>	<b>0,00</b>	<b>0,00</b>
	<b>6</b>	<b>Straßen- und Wasserbau, Verkehr</b>			<b>660.000,00</b>	<b>587.000,00</b>	<b>679.792,30</b>	<b>801.100,00</b>	<b>649.200,00</b>	<b>697.174,18</b>

		MVAG		VC QU	Ergebnisvoranschlag			Finanzierungsvoranschlag		
		EH	FH		VA 2026	VA 2025	RA 2024	VA 2026	VA 2025	RA 2024
<b>690000</b>	<b>OÖ Verkehrsverbund</b>									
	<b>Mittelverwendung (Aufwendungen, Auszahlungen)</b>									
1/690000-751000	LTZ Land (OÖ.Verkehrsverbund)	2231	3231	26	34.400,00	33.200,00	31.609,00	34.400,00	33.200,00	31.609,00
<b>Summe Mittelverw.</b>	<b>690</b>				<b>34.400,00</b>	<b>33.200,00</b>	<b>31.609,00</b>	<b>34.400,00</b>	<b>33.200,00</b>	<b>31.609,00</b>
	<b>69</b>				<b>34.400,00</b>	<b>33.200,00</b>	<b>31.609,00</b>	<b>34.400,00</b>	<b>33.200,00</b>	<b>31.609,00</b>
	<b>6</b>				<b>1.067.600,00</b>	<b>969.900,00</b>	<b>1.053.952,32</b>	<b>1.414.300,00</b>	<b>764.200,00</b>	<b>724.191,73</b>
<b>Saldo</b>	<b>690</b>				<b>-34.400,00</b>	<b>-33.200,00</b>	<b>-31.609,00</b>	<b>-34.400,00</b>	<b>-33.200,00</b>	<b>-31.609,00</b>
	<b>69</b>				<b>-34.400,00</b>	<b>-33.200,00</b>	<b>-31.609,00</b>	<b>-34.400,00</b>	<b>-33.200,00</b>	<b>-31.609,00</b>
	<b>6</b>				<b>-407.600,00</b>	<b>-382.900,00</b>	<b>-374.160,02</b>	<b>-613.200,00</b>	<b>-115.000,00</b>	<b>-27.017,55</b>

	MVAG	VC	QU	Ergebnisvoranschlag			Finanzierungsvoranschlag			
				EH	FH	VA 2026	VA 2025	RA 2024	VA 2026	VA 2025
<b>7 Wirtschaftsförderung</b>										
<b>74</b>	<b>Sonstige Förderung der Land- und Forstwirtschaft</b>									
<b>742</b>	<b>Produktionsförderung</b>									
<b>742000</b>	<b>Produktionsförderung</b>									
<b>Mittelaufbringung (Erträge, Einzahlungen)</b>										
<b>Summe Mittelaufbr.</b>	<b>742</b>	<b>Produktionsförderung</b>			<b>0,00</b>	<b>0,00</b>	<b>0,00</b>	<b>0,00</b>	<b>0,00</b>	<b>0,00</b>
	<b>74</b>	<b>Sonstige Förderung der Land- und Forstwirtschaft</b>			<b>0,00</b>	<b>0,00</b>	<b>0,00</b>	<b>0,00</b>	<b>0,00</b>	<b>0,00</b>
<b>742000</b>	<b>Produktionsförderung</b>									
<b>Mittelverwendung (Aufwendungen, Auszahlungen)</b>										
1/742000-757000	L TZ priv.Org.o.ErwZw/lmkerverein	2234	3234	27	200,00	200,00	250,00	200,00	200,00	250,00
1/742000-768100	Sonst.LTZ an priv.Haush. (Besamungsbeih.	2234	3234	27	1.500,00	1.500,00	1.903,50	1.500,00	1.500,00	1.903,50
<b>Summe Mittelverw.</b>	<b>742</b>	<b>Produktionsförderung</b>			<b>1.700,00</b>	<b>1.700,00</b>	<b>2.153,50</b>	<b>1.700,00</b>	<b>1.700,00</b>	<b>2.153,50</b>
	<b>74</b>	<b>Sonstige Förderung der Land- und Forstwirtschaft</b>			<b>1.700,00</b>	<b>1.700,00</b>	<b>2.153,50</b>	<b>1.700,00</b>	<b>1.700,00</b>	<b>2.153,50</b>
<b>Saldo</b>	<b>742</b>	<b>Produktionsförderung</b>			<b>-1.700,00</b>	<b>-1.700,00</b>	<b>-2.153,50</b>	<b>-1.700,00</b>	<b>-1.700,00</b>	<b>-2.153,50</b>
	<b>74</b>	<b>Sonstige Förderung der Land- und Forstwirtschaft</b>			<b>-1.700,00</b>	<b>-1.700,00</b>	<b>-2.153,50</b>	<b>-1.700,00</b>	<b>-1.700,00</b>	<b>-2.153,50</b>
<b>75</b>	<b>Förderung der Energiewirtschaft</b>									
<b>751</b>	<b>Elektrizität</b>									
<b>751000</b>	<b>Elektrizität</b>									
<b>Mittelaufbringung (Erträge, Einzahlungen)</b>										
6/751000+300000	KTZ von Bund, KIP Mittel - Sonderanlagen - PV Anlagen		3331	1 33	0,00	0,00	0,00	0,00	0,00	56.450,00
2/751000+813000	Erträge aus der Auflösung von Investitionszuschüssen (Kapitaltransfers)	2127			7.400,00	4.900,00	3.037,56	0,00	0,00	0,00
6/751000+829900	Sonstige Erträge (OH Anteile)	2116	3116	1 18	25.000,00	0,00	0,00	25.000,00	0,00	0,00
6/751000+829901	Sonstige Erträge - Sonder BZ 2023	2116	3116	1 18	0,00	0,00	18.720,00	0,00	0,00	18.720,00
6/751000+895000	Entnahmen von allgemeinen Haushaltsrücklagen	2301		1	0,00	20.000,00	0,00	0,00	0,00	0,00
<b>Summe Mittelaufbr.</b>	<b>751</b>	<b>Elektrizität</b>			<b>32.400,00</b>	<b>24.900,00</b>	<b>21.757,56</b>	<b>25.000,00</b>	<b>0,00</b>	<b>75.170,00</b>
	<b>75</b>	<b>Förderung der Energiewirtschaft</b>			<b>32.400,00</b>	<b>24.900,00</b>	<b>21.757,56</b>	<b>25.000,00</b>	<b>0,00</b>	<b>75.170,00</b>

	MVAG	VC	QU	Ergebnisvoranschlag			Finanzierungsvoranschlag						
				EH	FH	VA 2026	VA 2025	RA 2024	VA 2026	VA 2025	RA 2024		
<b>751000</b>	<b>Elektrizität</b>												
<b>Mittelverwendung (Aufwendungen, Auszahlungen)</b>													
5/751000-050000					3412	1	40	0,00	0,00	0,00	25.000,00	0,00	35.170,42
5/751000-050001					3412	1		0,00	0,00	0,00	0,00	20.000,00	37.605,02
1/751000-680000				2226				9.600,00	5.000,00	5.074,88	0,00	0,00	0,00
<b>Summe Mittelverw.</b>	<b>751</b>	<b>Elektrizität</b>			<b>9.600,00</b>	<b>5.000,00</b>	<b>5.074,88</b>	<b>25.000,00</b>	<b>20.000,00</b>	<b>5.074,88</b>	<b>25.000,00</b>	<b>20.000,00</b>	<b>72.775,44</b>
	<b>75</b>	<b>Förderung der Energiewirtschaft</b>			<b>9.600,00</b>	<b>5.000,00</b>	<b>5.074,88</b>	<b>25.000,00</b>	<b>20.000,00</b>	<b>5.074,88</b>	<b>25.000,00</b>	<b>20.000,00</b>	<b>72.775,44</b>
<b>Saldo</b>	<b>751</b>	<b>Elektrizität</b>			<b>22.800,00</b>	<b>19.900,00</b>	<b>16.682,68</b>	<b>0,00</b>	<b>-20.000,00</b>	<b>16.682,68</b>	<b>0,00</b>	<b>-20.000,00</b>	<b>2.394,56</b>
	<b>75</b>	<b>Förderung der Energiewirtschaft</b>			<b>22.800,00</b>	<b>19.900,00</b>	<b>16.682,68</b>	<b>0,00</b>	<b>-20.000,00</b>	<b>16.682,68</b>	<b>0,00</b>	<b>-20.000,00</b>	<b>2.394,56</b>
<b>77</b>	<b>Förderung des Tourismus</b>												
<b>770</b>	<b>Einrichtungen zur Förderung des Tourismus</b>												
<b>770000</b>	<b>Einrichtungen zur Förd. des Tourismus</b>												
<b>Mittelaufbringung (Erträge, Einzahlungen)</b>													
<b>Summe Mittelaufbr.</b>	<b>770</b>	<b>Einrichtungen zur Förderung des Tourismus</b>			<b>0,00</b>	<b>0,00</b>	<b>0,00</b>	<b>0,00</b>	<b>0,00</b>	<b>0,00</b>	<b>0,00</b>	<b>0,00</b>	<b>0,00</b>
<b>770000</b>	<b>Einrichtungen zur Förd. des Tourismus</b>												
<b>Mittelverwendung (Aufwendungen, Auszahlungen)</b>													
1/770000-050000					3412	2	40	0,00	0,00	0,00	0,00	500,00	0,00
1/770000-680000				2226				300,00	300,00	309,93	0,00	0,00	0,00
<b>Summe Mittelverw.</b>	<b>770</b>	<b>Einrichtungen zur Förderung des Tourismus</b>			<b>300,00</b>	<b>300,00</b>	<b>309,93</b>	<b>0,00</b>	<b>300,00</b>	<b>309,93</b>	<b>0,00</b>	<b>500,00</b>	<b>0,00</b>
<b>Saldo</b>	<b>770</b>	<b>Einrichtungen zur Förderung des Tourismus</b>			<b>-300,00</b>	<b>-300,00</b>	<b>-309,93</b>	<b>0,00</b>	<b>-300,00</b>	<b>-309,93</b>	<b>0,00</b>	<b>-500,00</b>	<b>0,00</b>
<b>771</b>	<b>Maßnahmen zur Förderung des Tourismus</b>												
<b>771000</b>	<b>Maßnahmen zur Förd. d. Fremdenverkehrs</b>												
<b>Mittelaufbringung (Erträge, Einzahlungen)</b>													
2/771000+813000				2127				1.800,00	0,00	1.800,00	0,00	0,00	0,00
2/771000+816000				2114	3114	13		1.000,00	1.000,00	1.000,00	1.000,00	1.000,00	1.000,00
2/771000+816200				2114	3114	13		400,00	400,00	470,00	400,00	400,00	470,00
2/771000+829000				2116	3116			100,00	100,00	145,00	100,00	100,00	145,00
<b>Summe Mittelaufbr.</b>	<b>771000</b>	<b>Maßnahmen zur Förd. d. Fremdenverkehrs</b>			<b>3.300,00</b>	<b>1.500,00</b>	<b>3.415,00</b>	<b>1.500,00</b>	<b>1.500,00</b>	<b>3.415,00</b>	<b>1.500,00</b>	<b>1.500,00</b>	<b>1.615,00</b>

	MVAG	VC	QU	Ergebnisvoranschlag			Finanzierungsvoranschlag				
				EH	FH	VA 2026	VA 2025	RA 2024	VA 2026	VA 2025	RA 2024
<b>771000</b>	<b>Maßnahmen zur Förd. d. Fremdenverkehrs</b>										
<b>Mittelverwendung (Aufwendungen, Auszahlungen)</b>											
1/771000-042000	Betriebsausstattung Ortsressort		3415	2	41	0,00	0,00	0,00	0,00	100,00	0,00
1/771000-400000	Geringw. Wirtschaftsg. d. Anlagevermögens	2221	3221		23	100,00	0,00	0,00	100,00	0,00	0,00
1/771000-451000	Brennstoffe (Pellets für Waldschenke)	2221	3221		23	1.500,00	1.500,00	1.445,66	1.500,00	1.500,00	1.445,66
1/771000-456000	Schreib-, Zeichen- und sonst. Büromittel	2221	3221		23	100,00	100,00	0,00	100,00	100,00	0,00
1/771000-600000	Energiebezüge - Erlebnisberg Luisenhöhe Talstation & Pumpe Luisenhöhe 3	2222	3222		24	500,00	4.800,00	2.417,95	500,00	4.800,00	2.417,95
1/771000-618000	Instandhaltungsbeitrag Weg der Sinne	2224	3224		24	15.000,00	12.000,00	10.523,04	15.000,00	12.000,00	10.523,04
1/771000-619000	Instandhaltung von Sonderanlagen - Erlebnisberg	2224	3224		24	500,00	3.000,00	3.468,93	500,00	3.000,00	3.468,93
1/771000-670000	Versicherungen	2222	3222			200,00	300,00	201,01	200,00	300,00	201,01
1/771000-680000	Planmäßige Abschreibung	2226				3.100,00	400,00	1.765,87	0,00	0,00	0,00
1/771000-700000	Miet- und Pachtaufwand Hatschek-Dobner-Stadlmayr	2223	3223		24	21.000,00	20.700,00	20.763,19	21.000,00	20.700,00	20.763,19
1/771000-700200	Mietzins (Parkplatz Luisenhöhe)	2223	3223		24	600,00	600,00	660,00	600,00	600,00	660,00
1/771000-720099	Sonst.Ausgaben (Vergütung/Verwaltung)	2225	3225		24	8.000,00	7.900,00	6.818,89	8.000,00	7.900,00	6.818,89
1/771000-720199	Kostensätze für Leistungen (Vergütungen Bauhof)	2225	3225		24	5.000,00	6.700,00	4.722,89	5.000,00	6.700,00	4.722,89
1/771000-720699	Kostenbeiträge (Kostensätze) für Sachleistungen	2225	3225			800,00	700,00	790,35	800,00	700,00	790,35
1/771000-726100	Mitgliedsbeitrag Tourismusverb. Vitalwelt	2225	3225		24	4.600,00	4.400,00	4.464,96	4.600,00	4.400,00	4.464,96
1/771000-728000	Entgelte für sonstige Leistungen	2225	3225		24	7.000,00	1.000,00	564,92	7.000,00	1.000,00	564,92
1/771000-728101	Entgelte für sonstige Leistungen - Erlebnisberg Luisenhöhe	2225	3225		24	1.000,00	2.000,00	540,00	1.000,00	2.000,00	540,00
1/771000-755000	Subvention Familien Schmiding & IKUNA	2233	3233		27	700,00	700,00	623,75	700,00	700,00	623,75
<b>Summe Mittelverw.</b>	<b>771000</b>	<b>Maßnahmen zur Förd. d. Fremdenverkehrs</b>				<b>69.700,00</b>	<b>66.800,00</b>	<b>59.771,41</b>	<b>66.600,00</b>	<b>66.500,00</b>	<b>58.005,54</b>
<b>Saldo</b>	<b>771000</b>	<b>Maßnahmen zur Förd. d. Fremdenverkehrs</b>				<b>-66.400,00</b>	<b>-65.300,00</b>	<b>-56.356,41</b>	<b>-65.100,00</b>	<b>-65.000,00</b>	<b>-56.390,54</b>

		MVAG VC QU			Ergebnisvoranschlag			Finanzierungsvoranschlag		
		EH	FH		VA 2026	VA 2025	RA 2024	VA 2026	VA 2025	RA 2024
<b>771001</b>	<b>Ankauf Erlebnisberg Luisenhöhe</b>									
<b>Mittelaufbringung (Erträge, Einzahlungen)</b>										
2/771001+811000	Miet- und Pächtertrag (CWF Waldschenke, Goruck)	2115	3115	14	2.300,00	3.300,00	2.311,50	2.300,00	3.300,00	2.311,50
2/771001+811100	Betriebskostenersätze Waldschenke	2115	3115	14	0,00	3.500,00	449,82	0,00	3.500,00	449,82
2/771001+813000	Erträge aus der Auflösung von Investitionszuschüssen (Kapitaltransfers)	2127			4.600,00	4.600,00	4.583,33	0,00	0,00	0,00
<b>Summe Mittelaufbr.</b>	<b>771001 Ankauf Erlebnisberg Luisenhöhe</b>				<b>6.900,00</b>	<b>11.400,00</b>	<b>7.344,65</b>	<b>2.300,00</b>	<b>6.800,00</b>	<b>2.761,32</b>
<b>771001</b>	<b>Ankauf Erlebnisberg Luisenhöhe</b>									
<b>Mittelverwendung (Aufwendungen, Auszahlungen)</b>										
1/771001-600000	Energiebezüge Stromkosten Waldschenke Luisenhöhe 18	2222	3222	24	4.000,00	3.600,00	3.719,28	4.000,00	3.600,00	3.719,28
1/771001-631000	Telekommunikationsdienste Luisenhöhe 3	2222	3222	24	200,00	100,00	149,00	200,00	100,00	149,00
1/771001-680000	Planmäßige Abschreibung	2226			12.700,00	12.700,00	12.665,44	0,00	0,00	0,00
1/771001-710000	Öffentliche Abgaben, ohne Gebühren gemäß FAG	2225	3225	24	200,00	200,00	209,76	200,00	200,00	209,76
1/771001-711000	Gebühren für die Benützung von Gemeindeeinrichtungen und Anlagen gemäß FAG	2225	3225	24	200,00	200,00	238,00	200,00	200,00	238,00
1/771001-729000	Sonstige Aufwendungen	2225	3225	24	0,00	0,00	254,16	0,00	0,00	254,16
<b>Summe Mittelverw.</b>	<b>771001 Ankauf Erlebnisberg Luisenhöhe</b>				<b>17.300,00</b>	<b>16.800,00</b>	<b>17.235,64</b>	<b>4.600,00</b>	<b>4.100,00</b>	<b>4.570,20</b>
<b>Saldo</b>	<b>771001 Ankauf Erlebnisberg Luisenhöhe</b>				<b>-10.400,00</b>	<b>-5.400,00</b>	<b>-9.890,99</b>	<b>-2.300,00</b>	<b>2.700,00</b>	<b>-1.808,88</b>
<b>771002</b>	<b>Sanierung Waldschule und Aussichtturm</b>									
<b>Mittelaufbringung (Erträge, Einzahlungen)</b>										
<b>Summe Mittelaufbr.</b>	<b>771002 Sanierung Waldschule und Aussichtturm</b>				<b>0,00</b>	<b>0,00</b>	<b>0,00</b>	<b>0,00</b>	<b>0,00</b>	<b>0,00</b>
<b>771002</b>	<b>Sanierung Waldschule und Aussichtturm</b>									
<b>Mittelverwendung (Aufwendungen, Auszahlungen)</b>										
1/771002-680000	Planmäßige Abschreibung	2226			400,00	400,00	361,28	0,00	0,00	0,00
<b>Summe Mittelverw.</b>	<b>771002 Sanierung Waldschule und Aussichtturm</b>				<b>400,00</b>	<b>400,00</b>	<b>361,28</b>	<b>0,00</b>	<b>0,00</b>	<b>0,00</b>
<b>Saldo</b>	<b>771002 Sanierung Waldschule und Aussichtturm</b>				<b>-400,00</b>	<b>-400,00</b>	<b>-361,28</b>	<b>0,00</b>	<b>0,00</b>	<b>0,00</b>
<b>771003</b>	<b>Tourismuskonzept Haag am Hausruck</b>									
<b>Mittelaufbringung (Erträge, Einzahlungen)</b>										
6/771003+309000	Kapitaltransfers von Leader		3335	1 33	0,00	0,00	0,00	0,00	0,00	18.000,00
6/771003+829900	Sonstige Erträge - OH Anteil	2116	3116	1 18	0,00	0,00	34.249,43	0,00	0,00	34.249,43
<b>Summe Mittelaufbr.</b>	<b>771003 Tourismuskonzept Haag am Hausruck</b>				<b>0,00</b>	<b>0,00</b>	<b>34.249,43</b>	<b>0,00</b>	<b>0,00</b>	<b>52.249,43</b>

		MVAG VC QU			Ergebnisvoranschlag			Finanzierungsvoranschlag		
		EH	FH		VA 2026	VA 2025	RA 2024	VA 2026	VA 2025	RA 2024
<b>771003</b>	<b>Tourismuskonzept Haag am Hausruck</b>									
<b>Mittelverwendung (Aufwendungen, Auszahlungen)</b>										
5/771003-070000	Aktivierungsfähige Rechte (immaterielle Vermögenswerte)		3411	1 42	0,00	0,00	0,00	0,00	0,00	26.677,80
5/771003-729000	Sonstige Aufwendungen	2225	3225	1 24	0,00	0,00	505,03	0,00	0,00	505,03
<b>Summe Mittelverw.</b>	<b>771003 Tourismuskonzept Haag am Hausruck</b>				<b>0,00</b>	<b>0,00</b>	<b>505,03</b>	<b>0,00</b>	<b>0,00</b>	<b>27.182,83</b>
<b>Saldo</b>	<b>771003 Tourismuskonzept Haag am Hausruck</b>				<b>0,00</b>	<b>0,00</b>	<b>33.744,40</b>	<b>0,00</b>	<b>0,00</b>	<b>25.066,60</b>
<b>771004</b>	<b>Umsetzungsmaßnahmen Tourismuskonzept</b>									
<b>Mittelaufbringung (Erträge, Einzahlungen)</b>										
6/771004+307000	Kapitaltransfers von privaten Haushalten - Allgemeine Rücklage - Sonder BZ 2024		3334	1	0,00	0,00	0,00	56.300,00	91.400,00	0,00
<b>Summe Mittelaufbr.</b>	<b>771004 Umsetzungsmaßnahmen Tourismuskonzept</b>				<b>0,00</b>	<b>0,00</b>	<b>0,00</b>	<b>56.300,00</b>	<b>91.400,00</b>	<b>0,00</b>
	<b>771 Maßnahmen zur Förderung des Tourismus</b>				<b>10.200,00</b>	<b>12.900,00</b>	<b>45.009,08</b>	<b>60.100,00</b>	<b>99.700,00</b>	<b>56.625,75</b>
	<b>77 Förderung des Tourismus</b>				<b>10.200,00</b>	<b>12.900,00</b>	<b>45.009,08</b>	<b>60.100,00</b>	<b>99.700,00</b>	<b>56.625,75</b>
<b>771004</b>	<b>Umsetzungsmaßnahmen Tourismuskonzept</b>									
<b>Mittelverwendung (Aufwendungen, Auszahlungen)</b>										
5/771004-006000	Sonstige Grundstückseinrichtungen		3412	1	0,00	0,00	0,00	0,00	91.400,00	0,00
5/771004-729900	Sonstige Aufwendungen	2225	3225	1	56.300,00	0,00	0,00	56.300,00	0,00	0,00
<b>Summe Mittelverw.</b>	<b>771004 Umsetzungsmaßnahmen Tourismuskonzept</b>				<b>56.300,00</b>	<b>0,00</b>	<b>0,00</b>	<b>56.300,00</b>	<b>91.400,00</b>	<b>0,00</b>
<b>Saldo</b>	<b>771004 Umsetzungsmaßnahmen Tourismuskonzept</b>				<b>-56.300,00</b>	<b>0,00</b>	<b>0,00</b>	<b>0,00</b>	<b>0,00</b>	<b>0,00</b>
	<b>771 Maßnahmen zur Förderung des Tourismus</b>				<b>143.700,00</b>	<b>84.000,00</b>	<b>77.873,36</b>	<b>127.500,00</b>	<b>162.000,00</b>	<b>89.758,57</b>
	<b>77 Förderung des Tourismus</b>				<b>144.000,00</b>	<b>84.300,00</b>	<b>78.183,29</b>	<b>127.500,00</b>	<b>162.500,00</b>	<b>89.758,57</b>
<b>Saldo</b>	<b>771 Maßnahmen zur Förderung des Tourismus</b>				<b>-133.500,00</b>	<b>-71.100,00</b>	<b>-32.864,28</b>	<b>-67.400,00</b>	<b>-62.300,00</b>	<b>-33.132,82</b>
	<b>77 Förderung des Tourismus</b>				<b>-133.800,00</b>	<b>-71.400,00</b>	<b>-33.174,21</b>	<b>-67.400,00</b>	<b>-62.800,00</b>	<b>-33.132,82</b>

	MVAG	VC	QU	Ergebnisvoranschlag			Finanzierungsvoranschlag			
				EH	FH	VA 2026	VA 2025	RA 2024	VA 2026	VA 2025
<b>78</b>										
<b>782</b>										
<b>782000</b>										
<b>Mittelaufbringung (Erträge, Einzahlungen)</b>										
6/782000+302000										
6/782000+309000										
6/782000+816000										
6/782000+829900										
<b>Summe Mittelaufbr.</b>	<b>782</b>									
	<b>78</b>									
	<b>7</b>									
<b>782000</b>										
<b>Mittelverwendung (Aufwendungen, Auszahlungen)</b>										
5/782000-640000										
1/782000-726000										
1/782000-726001										
<b>Summe Mittelverw.</b>	<b>782</b>									
	<b>78</b>									
	<b>7</b>									
<b>Saldo</b>	<b>782</b>									
	<b>78</b>									
	<b>7</b>									

	MVAG	VC	QU	Ergebnisvoranschlag			Finanzierungsvoranschlag			
				EH	FH	VA 2026	VA 2025	RA 2024	VA 2026	VA 2025
<b>8 Dienstleistungen</b>										
<b>81</b>	<b>Öffentliche Einrichtungen (soweit nicht dem Abschnitt 85 zuzuordnen)</b>									
<b>813</b>	<b>Müllbeseitigung</b>									
<b>813000</b>	<b>Abfallabfuhr</b>									
<b>Mittelaufbringung (Erträge, Einzahlungen)</b>										
2/813000+808000	Veräußerung v. Handelsw. / Abfalltonnen	2116	3116	16	300,00	300,00	319,15	300,00	300,00	319,15
2/813000+808100	Veräußerung v. Handelsw./ Abfallsäcke	2116	3116	16	3.000,00	3.000,00	4.050,59	3.000,00	3.000,00	4.050,59
2/813000+808200	Veräußerung v. Handelsw./ Biotonnen- Säcke	2116	3116	16	1.700,00	1.700,00	1.846,91	1.700,00	1.700,00	1.846,91
2/813000+816000	Kosteners. f. sonst. Leist./ Verp. VO	2114	3114	13	2.700,00	2.700,00	2.606,12	2.700,00	2.700,00	2.606,12
2/813000+816100	Kosteners. f. Grünschnitt- Direktanlief.	2114	3114	13	3.500,00	3.000,00	994,89	3.500,00	3.000,00	994,89
2/813000+852000	Gebühren f. d. Benützung v. Gde. Einricht.	2113	3113	12	171.700,00	158.300,00	138.560,37	171.700,00	158.300,00	138.994,39
2/813000+861010	Gebührenbremse 2024	2121	3121		0,00	0,00	37.462,00	0,00	0,00	37.462,00
<b>Summe Mittelaufbr.</b>	<b>813 Müllbeseitigung</b>				<b>182.900,00</b>	<b>169.000,00</b>	<b>185.840,03</b>	<b>182.900,00</b>	<b>169.000,00</b>	<b>186.274,05</b>

	MVAG	VC	QU	Ergebnisvoranschlag			Finanzierungsvoranschlag					
				EH	FH	VA 2026	VA 2025	RA 2024	VA 2026	VA 2025	RA 2024	
<b>813000</b>	<b>Abfallabfuhr</b>											
<b>Mittelverwendung (Aufwendungen, Auszahlungen)</b>												
1/813000-400000				2221	3221	23	0,00	100,00	0,00	0,00	100,00	0,00
				Geringwertige Wirtschaftsgüter (GWG)								
1/813000-413000				2221	3221	23	200,00	300,00	140,00	200,00	300,00	140,00
				Handelswaren (Abfalltonnen)								
1/813000-413001				2221	3221	23	200,00	300,00	123,33	200,00	300,00	123,33
				Handelswaren (Abfallsäcke)								
1/813000-413002				2221	3221	23	2.500,00	2.400,00	2.492,50	2.500,00	2.400,00	2.492,50
				Handelswaren (Biotonnen,-Säcke)								
1/813000-621000				2222	3222	24	32.700,00	31.500,00	24.277,93	32.700,00	31.500,00	24.277,93
				Transporte								
1/813000-621100				2222	3222	24	16.000,00	16.100,00	15.661,31	16.000,00	16.100,00	15.661,31
				Transporte Biotonne								
1/813000-720099				2225	3225	24	14.400,00	13.500,00	12.872,83	14.400,00	13.500,00	12.872,83
				Sonstige Ausgaben (Vergütung Verwaltung)								
1/813000-720199				2225	3225	24	14.000,00	14.900,00	13.534,21	14.000,00	14.900,00	13.534,21
				Sonstige Ausgaben (Vergütung Bauhof)								
1/813000-720599				2225	3225	24	300,00	1.400,00	200,35	300,00	1.400,00	200,35
				Kostenbeiträge (Kostenersätze) Vergütung Fuhrpark								
1/813000-720699				2225	3225	24	2.100,00	1.600,00	2.139,96	2.100,00	1.600,00	2.139,96
				Kostenbeiträge (Kostenersätze) für Sachleistungen								
1/813000-728000				2225	3225	24	44.500,00	43.300,00	45.492,06	44.500,00	43.300,00	45.492,06
				Entgelte für s.Leistungen (Verarbeitung)								
1/813000-728100				2225	3225	24	0,00	100,00	48,68	0,00	100,00	48,68
				Entgelte f.s. Leistungen (Problemstoffe)								
1/813000-728200				2225	3225	24	1.000,00	2.000,00	1.568,64	1.000,00	2.000,00	1.568,64
				Entgelte f.s. Leistungen (Bauschutt)								
1/813000-728300				2225	3225	24	30.000,00	30.000,00	29.382,77	30.000,00	30.000,00	29.382,77
				Entgelte f.s. Leistungen (Kompostierung)								
1/813000-752000				2231	3231	26	27.800,00	21.000,00	20.650,60	27.800,00	21.000,00	20.650,60
				LTZ an Gemeindeverbände (BAV)								
1/813000-768000				2234	3234		0,00	0,00	37.540,50	0,00	0,00	37.540,50
				Sonstige Transfers an private Haushalte (Gebührenbremse)								
<b>Summe Mittelverw.</b>	<b>813</b>			<b>Müllbeseitigung</b>			<b>185.700,00</b>	<b>178.500,00</b>	<b>206.125,67</b>	<b>185.700,00</b>	<b>178.500,00</b>	<b>206.125,67</b>
<b>Saldo</b>	<b>813</b>			<b>Müllbeseitigung</b>			<b>-2.800,00</b>	<b>-9.500,00</b>	<b>-20.285,64</b>	<b>-2.800,00</b>	<b>-9.500,00</b>	<b>-19.851,62</b>
<b>814</b>	<b>Straßenreinigung</b>											
<b>814000</b>	<b>Winterdienst</b>											
<b>Mittelaufbringung (Erträge, Einzahlungen)</b>												
<b>Summe Mittelaufbr.</b>	<b>814000</b>			<b>Winterdienst</b>			<b>0,00</b>	<b>0,00</b>	<b>0,00</b>	<b>0,00</b>	<b>0,00</b>	<b>0,00</b>

		MVAG VC QU			Ergebnisvoranschlag			Finanzierungsvoranschlag		
		EH	FH		VA 2026	VA 2025	RA 2024	VA 2026	VA 2025	RA 2024
<b>814000</b>	<b>Winterdienst</b>									
<b>Mittelverwendung (Aufwendungen, Auszahlungen)</b>										
1/814000-459000	Sonstige Verbrauchsgüter (Streusplitt ua	2221	3221	23	2.500,00	2.500,00	2.528,74	2.500,00	2.500,00	2.528,74
1/814000-720000	Kostenbeitrag Winterdienst LdsStraßen	2225	3225	24	8.500,00	8.500,00	8.467,80	8.500,00	8.500,00	8.467,80
1/814000-720199	Sonstige Ausgaben (Vergütung Bauhof)	2225	3225	24	11.800,00	33.900,00	11.186,54	11.800,00	33.900,00	11.186,54
1/814000-720599	Kostenbeiträge (Kostensätze) Vergütung Fuhrpark	2225	3225	24	4.300,00	14.600,00	4.294,31	4.300,00	14.600,00	4.294,31
1/814000-720699	Kostenbeiträge (Kostensätze) für Sachleistungen	2225	3225	24	1.800,00	3.600,00	1.811,77	1.800,00	3.600,00	1.811,77
1/814000-728100	Entgelte f.s. Leistungen/Winterdienst Gde	2225	3225	24	19.000,00	19.000,00	17.240,38	19.000,00	19.000,00	17.240,38
<b>Summe Mittelverw.</b>	<b>814000 Winterdienst</b>				<b>47.900,00</b>	<b>82.100,00</b>	<b>45.529,54</b>	<b>47.900,00</b>	<b>82.100,00</b>	<b>45.529,54</b>
<b>Saldo</b>	<b>814000 Winterdienst</b>				<b>-47.900,00</b>	<b>-82.100,00</b>	<b>-45.529,54</b>	<b>-47.900,00</b>	<b>-82.100,00</b>	<b>-45.529,54</b>
<b>814100</b>	<b>Straßenreinigung</b>									
<b>Mittelaufbringung (Erträge, Einzahlungen)</b>										
<b>Summe Mittelaufbr.</b>	<b>814100 Straßenreinigung</b>				<b>0,00</b>	<b>0,00</b>	<b>0,00</b>	<b>0,00</b>	<b>0,00</b>	<b>0,00</b>
	<b>814 Straßenreinigung</b>				<b>0,00</b>	<b>0,00</b>	<b>0,00</b>	<b>0,00</b>	<b>0,00</b>	<b>0,00</b>
<b>814100</b>	<b>Straßenreinigung</b>									
<b>Mittelverwendung (Aufwendungen, Auszahlungen)</b>										
1/814100-728000	Entgelte f.sonst. Leistungen/Straßenreing	2225	3225	24	9.000,00	9.000,00	9.012,38	9.000,00	9.000,00	9.012,38
<b>Summe Mittelverw.</b>	<b>814100 Straßenreinigung</b>				<b>9.000,00</b>	<b>9.000,00</b>	<b>9.012,38</b>	<b>9.000,00</b>	<b>9.000,00</b>	<b>9.012,38</b>
<b>Saldo</b>	<b>814100 Straßenreinigung</b>				<b>-9.000,00</b>	<b>-9.000,00</b>	<b>-9.012,38</b>	<b>-9.000,00</b>	<b>-9.000,00</b>	<b>-9.012,38</b>
	<b>814 Straßenreinigung</b>				<b>56.900,00</b>	<b>91.100,00</b>	<b>54.541,92</b>	<b>56.900,00</b>	<b>91.100,00</b>	<b>54.541,92</b>
<b>Saldo</b>	<b>814 Straßenreinigung</b>				<b>-56.900,00</b>	<b>-91.100,00</b>	<b>-54.541,92</b>	<b>-56.900,00</b>	<b>-91.100,00</b>	<b>-54.541,92</b>
<b>815</b>	<b>Park- und Gartenanlagen, Kinderspielplätze</b>									
<b>815000</b>	<b>Park- und Gartenanlagen, Kinderspielpl.</b>									
<b>Mittelaufbringung (Erträge, Einzahlungen)</b>										
2/815000+813000	Erträge aus der Auflösung von Investitionszuschüssen (Kapitaltransfers)	2127			13.200,00	13.200,00	13.187,68	0,00	0,00	0,00
<b>Summe Mittelaufbr.</b>	<b>815000 Park- und Gartenanlagen, Kinderspielpl.</b>				<b>13.200,00</b>	<b>13.200,00</b>	<b>13.187,68</b>	<b>0,00</b>	<b>0,00</b>	<b>0,00</b>

		MVAG VC QU			Ergebnisvoranschlag			Finanzierungsvoranschlag		
		EH	FH		VA 2026	VA 2025	RA 2024	VA 2026	VA 2025	RA 2024
<b>815000</b>	<b>Park- und Gartenanlagen, Kinderspielpl.</b>									
<b>Mittelverwendung (Aufwendungen, Auszahlungen)</b>										
1/815000-001000	Gründerwerb Kornbergerteich		3412	2 40	0,00	0,00	0,00	8.900,00	8.900,00	8.916,66
1/815000-400000	Geringw. Wirtschaftsgüter d. Anlagevermö.	2221	3221	23	500,00	400,00	2.256,28	500,00	400,00	2.256,28
1/815000-618000	Instandhaltung von sonstigen Anlagen	2224	3224	24	2.000,00	2.000,00	5.065,77	2.000,00	2.000,00	5.065,77
1/815000-680000	Planmäßige Abschreibung	2226			31.600,00	31.600,00	31.589,39	0,00	0,00	0,00
1/815000-711000	Gebühren f.d. Benützung v. GdeEinr. gem. FAG	2225	3225	24	500,00	500,00	483,08	500,00	500,00	483,08
1/815000-720199	Sonstige Ausgaben (Vergütung Bauhof)	2225	3225	24	7.700,00	8.300,00	7.416,08	7.700,00	8.300,00	7.416,08
1/815000-720599	Kostenbeiträge (Kostenersätze) Vergütung Fuhrpark	2225	3225	24	600,00	300,00	573,76	600,00	300,00	573,76
1/815000-720699	Kostenbeiträge (Kostenersätze) für Sachleistungen	2225	3225	24	1.100,00	900,00	1.152,03	1.100,00	900,00	1.152,03
1/815000-728000	Entgelte für sonstige Leistungen	2225	3225	24	8.000,00	8.000,00	8.025,09	8.000,00	8.000,00	8.025,09
<b>Summe Mittelverw.</b>	<b>815000 Park- und Gartenanlagen, Kinderspielpl.</b>				<b>52.000,00</b>	<b>52.000,00</b>	<b>56.561,48</b>	<b>29.300,00</b>	<b>29.300,00</b>	<b>33.888,75</b>
<b>Saldo</b>	<b>815000 Park- und Gartenanlagen, Kinderspielpl.</b>				<b>-38.800,00</b>	<b>-38.800,00</b>	<b>-43.373,80</b>	<b>-29.300,00</b>	<b>-29.300,00</b>	<b>-33.888,75</b>
<b>815001</b>	<b>Sanierung Kronbergerteich</b>									
<b>Mittelaufbringung (Erträge, Einzahlungen)</b>										
<b>Summe Mittelaufbr.</b>	<b>815001 Sanierung Kronbergerteich</b>				<b>0,00</b>	<b>0,00</b>	<b>0,00</b>	<b>0,00</b>	<b>0,00</b>	<b>0,00</b>
	<b>815 Park- und Gartenanlagen, Kinderspielplätze</b>				<b>13.200,00</b>	<b>13.200,00</b>	<b>13.187,68</b>	<b>0,00</b>	<b>0,00</b>	<b>0,00</b>
<b>815001</b>	<b>Sanierung Kronbergerteich</b>									
<b>Mittelverwendung (Aufwendungen, Auszahlungen)</b>										
5/815001-050001	Sonderanlagen/ Planung		3412	1 40	0,00	0,00	0,00	0,00	0,00	351,00
<b>Summe Mittelverw.</b>	<b>815001 Sanierung Kronbergerteich</b>				<b>0,00</b>	<b>0,00</b>	<b>0,00</b>	<b>0,00</b>	<b>0,00</b>	<b>351,00</b>
<b>Saldo</b>	<b>815001 Sanierung Kronbergerteich</b>				<b>0,00</b>	<b>0,00</b>	<b>0,00</b>	<b>0,00</b>	<b>0,00</b>	<b>-351,00</b>
<b>Saldo</b>	<b>815 Park- und Gartenanlagen, Kinderspielplätze</b>				<b>52.000,00</b>	<b>52.000,00</b>	<b>56.561,48</b>	<b>29.300,00</b>	<b>29.300,00</b>	<b>34.239,75</b>
<b>Saldo</b>	<b>815 Park- und Gartenanlagen, Kinderspielplätze</b>				<b>-38.800,00</b>	<b>-38.800,00</b>	<b>-43.373,80</b>	<b>-29.300,00</b>	<b>-29.300,00</b>	<b>-34.239,75</b>

	MVAG	VC	QU	Ergebnisvoranschlag			Finanzierungsvoranschlag			
				EH	FH	VA 2026	VA 2025	RA 2024	VA 2026	VA 2025
<b>816</b>	<b>Öffentliche Beleuchtung und öffentliche Uhren</b>									
<b>816000</b>	<b>Öffentliche Beleuchtung und Uhren</b>									
<b>Mittelaufbringung (Erträge, Einzahlungen)</b>										
6/816000+300000	KPC - Kapitaltransfers von Bund, Bundesfonds und Bundeskammern	3331	1		0,00	0,00	0,00	0,00	0,00	6.450,00
6/816000+301000	Kapitaltransfers von Ländern, Landesfonds und Landeskammern (ECP)	3331	1 33		0,00	0,00	0,00	0,00	0,00	28.565,76
2/816000+813000	Erträge aus der Auflösung von Investitionszuschüssen (Kapitaltransfers)	2127			4.700,00	4.700,00	4.682,00	0,00	0,00	0,00
2/816000+829000	Sonstige Einnahmen	2116	3116 18		0,00	100,00	625,26	0,00	100,00	625,26
6/816000+829900	Sonstige Erträge (OH Anteile)	2116	3116 1 18		0,00	0,00	3.981,70	0,00	0,00	3.981,70
<b>Summe Mittelaufbr.</b>	<b>816 Öffentliche Beleuchtung und öffentliche Uhren</b>				<b>4.700,00</b>	<b>4.800,00</b>	<b>9.288,96</b>	<b>0,00</b>	<b>100,00</b>	<b>39.622,72</b>
<b>816000</b>	<b>Öffentliche Beleuchtung und Uhren</b>									
<b>Mittelverwendung (Aufwendungen, Auszahlungen)</b>										
5/816000-006000	Sonstige Grundstückseinrichtungen	3412	1 40		0,00	0,00	0,00	0,00	0,00	8.460,65
1/816000-050000	Sonderanlagen	3412	2 40		0,00	0,00	0,00	4.000,00	500,00	0,00
1/816000-346000	Investitionsdarlehen - Tilgung Sanierung Straßenbeleuchtung	3614	65		0,00	0,00	0,00	26.500,00	24.100,00	22.911,05
1/816000-400000	Geringwertige Wirtschaftsgüter (GWG)	2221	3221 23		2.000,00	300,00	1.509,16	2.000,00	300,00	1.509,16
1/816000-600000	Strom	2222	3222 24		14.800,00	10.800,00	6.702,28	14.800,00	10.800,00	6.702,28
1/816000-619000	Instandhaltung von Sonderanlagen	2224	3224 24		800,00	1.000,00	1.098,01	800,00	1.000,00	1.098,01
1/816000-650000	Zinsen für Finanzschulden - Sanierung Straßenbeleuchtung	2241	3241 25		5.500,00	10.100,00	13.453,97	5.500,00	10.100,00	13.453,97
1/816000-680000	Planmäßige Abschreibung	2226			17.800,00	17.800,00	17.814,01	0,00	0,00	0,00
1/816000-720199	Sonstige Ausgaben (Vergütung Bauhof)	2225	3225 24	*	1.600,00	4.500,00	1.478,11	1.600,00	4.500,00	1.478,11
1/816000-720599	Kostenbeiträge (Kostenersätze) Vergütung Fuhrpark	2225	3225 24	*	300,00	800,00	203,64	300,00	800,00	203,64
1/816000-720699	Kostenbeiträge (Kostenersätze) für Sachleistungen	2225	3225 24	*	300,00	500,00	234,42	300,00	500,00	234,42
1/816000-728200	Entgelte für sonstige Leistungen	2225	3225 24		100,00	200,00	48,00	100,00	200,00	48,00
<b>Summe Mittelverw.</b>	<b>816 Öffentliche Beleuchtung und öffentliche Uhren</b>				<b>43.200,00</b>	<b>46.000,00</b>	<b>42.541,60</b>	<b>55.900,00</b>	<b>52.800,00</b>	<b>56.099,29</b>
<b>Saldo</b>	<b>816 Öffentliche Beleuchtung und öffentliche Uhren</b>				<b>-38.500,00</b>	<b>-41.200,00</b>	<b>-33.252,64</b>	<b>-55.900,00</b>	<b>-52.700,00</b>	<b>-16.476,57</b>

	MVAG	VC	QU	Ergebnisvoranschlag			Finanzierungsvoranschlag			
				EH	FH	VA 2026	VA 2025	RA 2024	VA 2026	VA 2025
<b>817</b>	<b>Friedhöfe (einschließlich Einsegnungshallen und Krematorien)</b>									
<b>817000</b>	<b>Friedhöfe und Einsegnungshallen</b>									
<b>Mittelaufbringung (Erträge, Einzahlungen)</b>										
2/817000+811000	Einnahmen aus Vermietung	2115	3115	14	2.000,00	2.000,00	1.677,48	2.000,00	2.000,00	1.677,48
2/817000+811001	Betriebskosten	2115	3115	14	300,00	300,00	302,50	300,00	300,00	302,50
2/817000+813000	Erträge aus der Auflösung von Investitionszuschüssen (Kapitaltransfers)	2127			4.100,00	4.100,00	4.120,00	0,00	0,00	0,00
<b>Summe Mittelaufbr.</b>	<b>817</b>	<b>Friedhöfe (einschließlich Einsegnungshallen und Kren</b>			<b>6.400,00</b>	<b>6.400,00</b>	<b>6.099,98</b>	<b>2.300,00</b>	<b>2.300,00</b>	<b>1.979,98</b>
	<b>81</b>	<b>Öffentliche Einrichtungen (soweit nicht dem Abschnitt</b>			<b>207.200,00</b>	<b>193.400,00</b>	<b>214.416,65</b>	<b>185.200,00</b>	<b>171.400,00</b>	<b>227.876,75</b>
<b>817000</b>	<b>Friedhöfe und Einsegnungshallen</b>									
<b>Mittelverwendung (Aufwendungen, Auszahlungen)</b>										
1/817000-600000	Strom	2222	3222	24	200,00	200,00	144,57	200,00	200,00	144,57
1/817000-614000	Instandhaltung von Gebäuden	2224	3224	24	100,00	100,00	0,00	100,00	100,00	0,00
1/817000-670000	Versicherungen	2222	3222	24	300,00	200,00	164,83	300,00	200,00	164,83
1/817000-680000	Planmäßige Abschreibung	2226			4.600,00	4.600,00	4.554,80	0,00	0,00	0,00
1/817000-710000	Öffentliche Abgaben, ohne Geb. gem. FAG.	2225	3225	24	100,00	100,00	18,00	100,00	100,00	18,00
1/817000-711000	Gebühren f.d.Ben.v. Gemeindeeinr. gem.FAG	2225	3225	24	100,00	100,00	8,20	100,00	100,00	8,20
1/817000-728000	Entgelte sonst.Leistungen	2225	3225	24	1.500,00	1.500,00	1.532,07	1.500,00	1.500,00	1.532,07
1/817000-757000	LTZ priv.Org.o.ErwZw/Pfarre	2234	3234	27	1.100,00	900,00	780,86	1.100,00	900,00	780,86
<b>Summe Mittelverw.</b>	<b>817</b>	<b>Friedhöfe (einschließlich Einsegnungshallen und Kren</b>			<b>8.000,00</b>	<b>7.700,00</b>	<b>7.203,33</b>	<b>3.400,00</b>	<b>3.100,00</b>	<b>2.648,53</b>
	<b>81</b>	<b>Öffentliche Einrichtungen (soweit nicht dem Abschnitt</b>			<b>345.800,00</b>	<b>375.300,00</b>	<b>366.974,00</b>	<b>331.200,00</b>	<b>354.800,00</b>	<b>353.655,16</b>
<b>Saldo</b>	<b>817</b>	<b>Friedhöfe (einschließlich Einsegnungshallen und Kren</b>			<b>-1.600,00</b>	<b>-1.300,00</b>	<b>-1.103,35</b>	<b>-1.100,00</b>	<b>-800,00</b>	<b>-668,55</b>
	<b>81</b>	<b>Öffentliche Einrichtungen (soweit nicht dem Abschnitt</b>			<b>-138.600,00</b>	<b>-181.900,00</b>	<b>-152.557,35</b>	<b>-146.000,00</b>	<b>-183.400,00</b>	<b>-125.778,41</b>
<b>83</b>	<b>Betriebsähnliche Einrichtungen und Betriebe (Fortsetzung)</b>									
<b>831</b>	<b>Freibäder</b>									
<b>831000</b>	<b>Freibäder</b>									
<b>Mittelaufbringung (Erträge, Einzahlungen)</b>										
2/831000+810000	Freibad-Leistungserlöse	2114	3114	13	22.000,00	23.000,00	22.948,04	22.000,00	23.000,00	22.948,04
2/831000+829000	Sonstige Einnahmen	2116	3116	18	100,00	100,00	0,00	100,00	100,00	0,00
<b>Summe Mittelaufbr.</b>	<b>831000</b>	<b>Freibäder</b>			<b>22.100,00</b>	<b>23.100,00</b>	<b>22.948,04</b>	<b>22.100,00</b>	<b>23.100,00</b>	<b>22.948,04</b>
	<b>831</b>	<b>Freibäder</b>			<b>22.100,00</b>	<b>23.100,00</b>	<b>22.948,04</b>	<b>22.100,00</b>	<b>23.100,00</b>	<b>22.948,04</b>
	<b>83</b>	<b>Betriebsähnliche Einrichtungen und Betriebe (Fortsetz</b>			<b>22.100,00</b>	<b>23.100,00</b>	<b>22.948,04</b>	<b>22.100,00</b>	<b>23.100,00</b>	<b>22.948,04</b>

		MVAG VC QU			Ergebnisvoranschlag			Finanzierungsvoranschlag		
		EH	FH		VA 2026	VA 2025	RA 2024	VA 2026	VA 2025	RA 2024
<b>831000</b>	<b>Freibäder</b>									
<b>Mittelverwendung (Aufwendungen, Auszahlungen)</b>										
1/831000-042000	Freibad-Betriebsausstattung		3415	2 41	0,00	0,00	0,00	1.000,00	1.000,00	11.428,22
1/831000-400000	Freibad-Geringw.WiGüter d. Anlageverm.	2221	3221	23	2.000,00	2.500,00	1.828,26	2.000,00	2.500,00	1.828,26
1/831000-452000	Freibad-Treibstoffe	2221	3221	23	200,00	200,00	194,43	200,00	200,00	194,43
1/831000-454000	Freibad-Reinigungsmittel	2221	3221	23	1.000,00	200,00	67,37	1.000,00	200,00	67,37
1/831000-455000	Freibad-Chemikalien u.anverw.Mittel	2221	3221	23	3.000,00	2.800,00	2.806,28	3.000,00	2.800,00	2.806,28
1/831000-459000	Sonstige Verbrauchsgüter (div. Kleinmaterialien - endlich)	2221	3221	23	1.500,00	1.500,00	4.472,11	1.500,00	1.500,00	4.472,11
1/831000-600000	Freibad-Strom	2222	3222	24	8.200,00	10.500,00	6.264,14	8.200,00	10.500,00	6.264,14
1/831000-614000	Freibad-Instandhaltung Gebäude	2224	3224	24	1.000,00	4.000,00	0,00	1.000,00	4.000,00	0,00
1/831000-618000	Freibad-Instandhaltung sonst. Anlagen	2224	3224	24	4.000,00	4.000,00	10.846,93	4.000,00	4.000,00	10.846,93
1/831000-631000	Freibad-Telekommunikationsdienste	2222	3222	24	300,00	300,00	361,63	300,00	300,00	361,63
1/831000-670000	Freibad-Versicherungen	2222	3222	24	1.200,00	800,00	874,58	1.200,00	800,00	874,58
1/831000-680000	Planmäßige Abschreibung	2226			2.500,00	2.500,00	2.512,42	0,00	0,00	0,00
1/831000-710000	Freibad-Öffentl.Abgaben,o.Gebühren g.FAG	2225	3225	24	100,00	100,00	25,45	100,00	100,00	25,45
1/831000-711000	Freibad-Gebühren f.d.Benützung v. GdeEinr	2225	3225	24	16.000,00	15.000,00	16.703,93	16.000,00	15.000,00	16.703,93
1/831000-720099	Sonstige Ausgaben (Vergütung/Verwaltung)	2225	3225	24	4.700,00	4.400,00	4.122,89	4.700,00	4.400,00	4.122,89
1/831000-720199	Sonstige Ausgaben (Vergütungen Bauhof)	2225	3225	24	65.900,00	58.600,00	63.237,88	65.900,00	58.600,00	63.237,88
1/831000-720599	Kostenbeiträge (Kostenersätze) Vergütung Fuhrpark	2225	3225	24	7.500,00	2.900,00	7.430,20	7.500,00	2.900,00	7.430,20
1/831000-720699	Kostenbeiträge (Kostenersätze) für Sachleistungen	2225	3225	24	9.300,00	6.800,00	9.765,46	9.300,00	6.800,00	9.765,46
1/831000-728000	Freibad-Entgelte für sonstige Leistungen	2225	3225	24	2.000,00	2.000,00	2.999,47	2.000,00	2.000,00	2.999,47
<b>Summe Mittelverw.</b>	<b>831000 Freibäder</b>				<b>130.400,00</b>	<b>119.100,00</b>	<b>134.513,43</b>	<b>128.900,00</b>	<b>117.600,00</b>	<b>143.429,23</b>
<b>Saldo</b>	<b>831000 Freibäder</b>				<b>-108.300,00</b>	<b>-96.000,00</b>	<b>-111.565,39</b>	<b>-106.800,00</b>	<b>-94.500,00</b>	<b>-120.481,19</b>
	<b>831 Freibäder</b>				<b>130.400,00</b>	<b>119.100,00</b>	<b>134.513,43</b>	<b>128.900,00</b>	<b>117.600,00</b>	<b>143.429,23</b>
	<b>83 Betriebsähnliche Einrichtungen und Betriebe (Fortsetz</b>				<b>130.400,00</b>	<b>119.100,00</b>	<b>134.513,43</b>	<b>128.900,00</b>	<b>117.600,00</b>	<b>143.429,23</b>
<b>Saldo</b>	<b>831 Freibäder</b>				<b>-108.300,00</b>	<b>-96.000,00</b>	<b>-111.565,39</b>	<b>-106.800,00</b>	<b>-94.500,00</b>	<b>-120.481,19</b>
	<b>83 Betriebsähnliche Einrichtungen und Betriebe (Fortsetz</b>				<b>-108.300,00</b>	<b>-96.000,00</b>	<b>-111.565,39</b>	<b>-106.800,00</b>	<b>-94.500,00</b>	<b>-120.481,19</b>

	MVAG	VC	QU	Ergebnisvoranschlag			Finanzierungsvoranschlag			
				EH	FH	VA 2026	VA 2025	RA 2024	VA 2026	VA 2025
<b>84</b>	<b>Liegenschaften, Wohn- und Geschäftsgebäude</b>									
<b>840</b>	<b>Grundbesitz</b>									
<b>840000</b>	<b>Grundbesitz</b>									
<b>Mittelaufbringung (Erträge, Einzahlungen)</b>										
2/840000+811000	Einnahmen a.Vermietung u. Verpachtung	2115	3115	14	200,00	200,00	120,98	200,00	200,00	120,98
2/840000+811100	Einnahmen a.Verpachtung/Fischwasser	2115	3115	14	100,00	100,00	105,00	100,00	100,00	105,00
2/840000+812000	Gebühren für sonstige Leistungen (Standgebühren Grillstand)	2114	3114	13	800,00	800,00	893,51	800,00	800,00	643,51
2/840000+829000	Sonstige Erträge (anteilige Kosten Pfarre f. Kirchenplatz)	2116	3116		500,00	500,00	481,03	500,00	500,00	481,03
<b>Summe Mittelaufbr.</b>	<b>840000 Grundbesitz</b>				<b>1.600,00</b>	<b>1.600,00</b>	<b>1.600,52</b>	<b>1.600,00</b>	<b>1.600,00</b>	<b>1.350,52</b>
<b>840000</b>	<b>Grundbesitz</b>									
<b>Mittelverwendung (Aufwendungen, Auszahlungen)</b>										
1/840000-001000	Grunderwerb Starhemberg 4		3412	2 40	0,00	0,00	0,00	7.800,00	7.800,00	7.750,00
1/840000-600000	Strom Bahnofsremise	2222	3222	24	3.300,00	2.700,00	2.748,87	3.300,00	2.700,00	2.748,87
1/840000-614000	Instandhaltung von Gebäuden	2224	3224	24	200,00	200,00	4.133,06	200,00	200,00	4.133,06
1/840000-670001	Versicherungen Bahnhof	2222	3222	24	500,00	500,00	392,71	500,00	500,00	392,71
1/840000-710000	Öffentl.Abgaben, ohne Gebühren gem. FAG	2225	3225	24	400,00	400,00	429,05	400,00	400,00	429,05
1/840000-710001	Öffentliche Abgaben, o.Geb. /Starhemb.4	2225	3225	24	100,00	100,00	136,50	100,00	100,00	136,50
1/840000-710002	Öffentliche Abgaben,o.Geb./Bahnhof	2225	3225	24	100,00	100,00	41,40	100,00	100,00	41,40
1/840000-711000	Gebühren für die Benützung von Gemeindeeinrichtungen und Anlagen gemäß FAG Bahnhof	2225	3225	24	200,00	100,00	28,00	200,00	100,00	28,00
1/840000-728100	Entgelte für sonstige Leistungen	2225	3225	24	4.200,00	4.200,00	7.137,21	4.200,00	4.200,00	7.137,21
1/840000-728200	Entgelte für sonstige Leistungen/Bahnhof	2225	3225	24	13.000,00	13.000,00	11.041,25	13.000,00	13.000,00	11.041,25
<b>Summe Mittelverw.</b>	<b>840000 Grundbesitz</b>				<b>22.000,00</b>	<b>21.300,00</b>	<b>26.088,05</b>	<b>29.800,00</b>	<b>29.100,00</b>	<b>33.838,05</b>
<b>Saldo</b>	<b>840000 Grundbesitz</b>				<b>-20.400,00</b>	<b>-19.700,00</b>	<b>-24.487,53</b>	<b>-28.200,00</b>	<b>-27.500,00</b>	<b>-32.487,53</b>

		MVAG		VC	QU	Ergebnisvoranschlag			Finanzierungsvoranschlag		
		EH	FH			VA 2026	VA 2025	RA 2024	VA 2026	VA 2025	RA 2024
<b>840001</b>	<b>Grundbesitz - Starhemberg</b>										
	<b>Mittelaufbringung (Erträge, Einzahlungen)</b>										
2/840001+813000	Erträge aus der Auflösung von Investitionszuschüssen (Kapitaltransfers)	2127				7.400,00	7.400,00	7.409,82	0,00	0,00	0,00
2/840001+891000	Sonstige Wertaufholungen / Bestandsvermehrungen am kurzfristigen und langfristigen Vermögen	2117				0,00	0,00	2.070,58	0,00	0,00	0,00
<b>Summe Mittelaufbr.</b>	<b>840001 Grundbesitz - Starhemberg</b>					<b>7.400,00</b>	<b>7.400,00</b>	<b>9.480,40</b>	<b>0,00</b>	<b>0,00</b>	<b>0,00</b>
	<b>840 Grundbesitz</b>					<b>9.000,00</b>	<b>9.000,00</b>	<b>11.080,92</b>	<b>1.600,00</b>	<b>1.600,00</b>	<b>1.350,52</b>
<b>840001</b>	<b>Grundbesitz - Starhemberg</b>										
	<b>Mittelverwendung (Aufwendungen, Auszahlungen)</b>										
1/840001-346000	Investitionsdarlehen von Finanzunternehmen - Tilgung Kirchenplatz		3614	65		0,00	0,00	0,00	18.200,00	18.200,00	18.181,84
1/840001-650000	Zinsen für Finanzschulden - Kirchenplatz	2241	3241	25		4.800,00	8.200,00	9.679,68	4.800,00	8.200,00	9.679,68
1/840001-680000	Planmäßige Abschreibung	2226				20.800,00	20.800,00	20.791,75	0,00	0,00	0,00
<b>Summe Mittelverw.</b>	<b>840001 Grundbesitz - Starhemberg</b>					<b>25.600,00</b>	<b>29.000,00</b>	<b>30.471,43</b>	<b>23.000,00</b>	<b>26.400,00</b>	<b>27.861,52</b>
<b>Saldo</b>	<b>840001 Grundbesitz - Starhemberg</b>					<b>-18.200,00</b>	<b>-21.600,00</b>	<b>-20.991,03</b>	<b>-23.000,00</b>	<b>-26.400,00</b>	<b>-27.861,52</b>
	<b>840 Grundbesitz</b>					<b>47.600,00</b>	<b>50.300,00</b>	<b>56.559,48</b>	<b>52.800,00</b>	<b>55.500,00</b>	<b>61.699,57</b>
<b>Saldo</b>	<b>840 Grundbesitz</b>					<b>-38.600,00</b>	<b>-41.300,00</b>	<b>-45.478,56</b>	<b>-51.200,00</b>	<b>-53.900,00</b>	<b>-60.349,05</b>
<b>841</b>	<b>Grundstücksgleiche Rechte</b>										
<b>841000</b>	<b>Grundstücksgleiche Rechte</b>										
	<b>Mittelaufbringung (Erträge, Einzahlungen)</b>										
<b>Summe Mittelaufbr.</b>	<b>841 Grundstücksgleiche Rechte</b>					<b>0,00</b>	<b>0,00</b>	<b>0,00</b>	<b>0,00</b>	<b>0,00</b>	<b>0,00</b>
<b>841000</b>	<b>Grundstücksgleiche Rechte</b>										
	<b>Mittelverwendung (Aufwendungen, Auszahlungen)</b>										
1/841000-710000	Ö. Abgaben, o.Geb.gem.FAG (Fischereirev)	2225	3225	24		100,00	100,00	94,00	100,00	100,00	94,00
<b>Summe Mittelverw.</b>	<b>841 Grundstücksgleiche Rechte</b>					<b>100,00</b>	<b>100,00</b>	<b>94,00</b>	<b>100,00</b>	<b>100,00</b>	<b>94,00</b>
<b>Saldo</b>	<b>841 Grundstücksgleiche Rechte</b>					<b>-100,00</b>	<b>-100,00</b>	<b>-94,00</b>	<b>-100,00</b>	<b>-100,00</b>	<b>-94,00</b>
<b>846</b>	<b>Wohn- und Geschäftsgebäude (soweit nicht bei 853)</b>										
<b>846000</b>	<b>Wohn- und Geschäftsgebäude</b>										
	<b>Mittelaufbringung (Erträge, Einzahlungen)</b>										
<b>Summe Mittelaufbr.</b>	<b>846000 Wohn- und Geschäftsgebäude</b>					<b>0,00</b>	<b>0,00</b>	<b>0,00</b>	<b>0,00</b>	<b>0,00</b>	<b>0,00</b>

		MVAG VC QU			Ergebnisvoranschlag			Finanzierungsvoranschlag			
		EH	FH		VA 2026	VA 2025	RA 2024	VA 2026	VA 2025	RA 2024	
<b>846000</b>	<b>Wohn- und Geschäftsgebäude</b>										
<b>Mittelverwendung (Aufwendungen, Auszahlungen)</b>											
1/846000-720099	Sonstige Ausgaben (Vergütung/Verwaltung)	2225	3225	24	*	8.800,00	8.200,00	7.772,96	8.800,00	8.200,00	7.772,96
<b>Summe Mittelverw.</b>	<b>846000 Wohn- und Geschäftsgebäude</b>					<b>8.800,00</b>	<b>8.200,00</b>	<b>7.772,96</b>	<b>8.800,00</b>	<b>8.200,00</b>	<b>7.772,96</b>
<b>Saldo</b>	<b>846000 Wohn- und Geschäftsgebäude</b>					<b>-8.800,00</b>	<b>-8.200,00</b>	<b>-7.772,96</b>	<b>-8.800,00</b>	<b>-8.200,00</b>	<b>-7.772,96</b>
<b>846300</b>	<b>Wohn- und Geschäftsgebäude</b>										
<b>Mittelaufbringung (Erträge, Einzahlungen)</b>											
2/846300+811200	Einn.a.Vermietung Marktplatz 23	2115	3115	14		28.500,00	27.100,00	29.592,00	28.500,00	27.100,00	29.592,00
2/846300+811300	Betriebskosteners.Marktplatz 23	2115	3115	14		9.000,00	9.500,00	10.222,72	9.000,00	9.500,00	10.222,72
<b>Summe Mittelaufbr.</b>	<b>846 Wohn- und Geschäftsgebäude (soweit nicht bei 853)</b>					<b>37.500,00</b>	<b>36.600,00</b>	<b>39.814,72</b>	<b>37.500,00</b>	<b>36.600,00</b>	<b>39.814,72</b>
	<b>84 Liegenschaften, Wohn- und Geschäftsgebäude</b>					<b>46.500,00</b>	<b>45.600,00</b>	<b>50.895,64</b>	<b>39.100,00</b>	<b>38.200,00</b>	<b>41.165,24</b>

		MVAG		VC QU	Ergebnisvoranschlag			Finanzierungsvoranschlag		
		EH	FH		VA 2026	VA 2025	RA 2024	VA 2026	VA 2025	RA 2024
<b>846300</b>	<b>Wohn- und Geschäftsgebäude</b>									
<b>Mittelverwendung (Aufwendungen, Auszahlungen)</b>										
1/846300-346000	Tilgung Investdarlehen (Polizei)		3614	65	0,00	0,00	0,00	35.200,00	34.500,00	33.767,40
1/846300-511000	Geldbezüge der VB in handwerkli. Verw.	2211	3211	20	1.300,00	1.300,00	1.213,52	1.300,00	1.300,00	1.213,52
1/846300-569000	Sonstige Nebengebühren	2211	3211	20	0,00	0,00	5,82	0,00	0,00	5,82
1/846300-580000	DG-Beiträge z. Ausgleichsf. für FamBeih.	2212	3212	20	100,00	100,00	0,00	100,00	100,00	0,00
1/846300-582000	Sonstige DG-Beiträge zur soz. Sicherheit	2212	3212	20	300,00	300,00	276,03	300,00	300,00	276,03
1/846300-593000	Dotierung von Rückstellungen für nicht konsumierte Urlaube	2214			0,00	0,00	93,09	0,00	0,00	0,00
1/846300-600000	Strom (Allgem. Räume 30%)	2222	3222	24	400,00	400,00	382,76	400,00	400,00	382,76
1/846300-600001	Fernwärme (Polizei)	2222	3222	24	0,00	0,00	2.190,08	0,00	0,00	2.190,08
1/846300-600100	Fernwärme (Allgem. Räume 30%)	2222	3222	24	3.200,00	3.200,00	30,07	3.200,00	3.200,00	30,07
1/846300-614000	Instandhaltung v. Gebäude (Allgem. Räume)	2224	3224	24	1.500,00	1.100,00	1.229,54	1.500,00	1.100,00	1.229,54
1/846300-614100	Instandhaltung von Gebäuden Polizeiinsp.	2224	3224	24	600,00	8.400,00	3.221,23	600,00	8.400,00	3.221,23
1/846300-631000	Telekommunikationsdienste (Liftnotr.50%)	2222	3222	24	100,00	100,00	0,00	100,00	100,00	0,00
1/846300-650000	Zinsen Investdarlehen (Polizei)	2241	3241	25	3.600,00	4.300,00	4.928,60	3.600,00	4.300,00	4.928,60
1/846300-670000	Versicherungen (Polizei 30%)	2222	3222	24	700,00	700,00	596,23	700,00	700,00	596,23
1/846300-710000	Öffentl. Abg., ohne Geb.gem.FAG (30%)	2225	3225	24	100,00	100,00	36,52	100,00	100,00	36,52
1/846300-711000	Geb.f.d.Benütz.v.GdeEinr.gem.FAG	2225	3225	24	800,00	800,00	799,25	800,00	800,00	799,25
1/846300-728000	Entg.f.s.Leistg.(AußenA.+Reinig. 30%)	2225	3225	24	800,00	800,00	640,00	800,00	800,00	640,00
<b>Summe Mittelverw.</b>	<b>846300 Wohn- und Geschäftsgebäude</b>				<b>13.500,00</b>	<b>21.600,00</b>	<b>15.642,74</b>	<b>48.700,00</b>	<b>56.100,00</b>	<b>49.317,05</b>
<b>Saldo</b>	<b>846300 Wohn- und Geschäftsgebäude</b>				<b>24.000,00</b>	<b>15.000,00</b>	<b>24.171,98</b>	<b>-11.200,00</b>	<b>-19.500,00</b>	<b>-9.502,33</b>
	<b>846 Wohn- und Geschäftsgebäude (soweit nicht bei 853)</b>				<b>22.300,00</b>	<b>29.800,00</b>	<b>23.415,70</b>	<b>57.500,00</b>	<b>64.300,00</b>	<b>57.090,01</b>
	<b>84 Liegenschaften, Wohn- und Geschäftsgebäude</b>				<b>70.000,00</b>	<b>80.200,00</b>	<b>80.069,18</b>	<b>110.400,00</b>	<b>119.900,00</b>	<b>118.883,58</b>
<b>Saldo</b>	<b>846 Wohn- und Geschäftsgebäude (soweit nicht bei 853)</b>				<b>15.200,00</b>	<b>6.800,00</b>	<b>16.399,02</b>	<b>-20.000,00</b>	<b>-27.700,00</b>	<b>-17.275,29</b>
	<b>84 Liegenschaften, Wohn- und Geschäftsgebäude</b>				<b>-23.500,00</b>	<b>-34.600,00</b>	<b>-29.173,54</b>	<b>-71.300,00</b>	<b>-81.700,00</b>	<b>-77.718,34</b>

		MVAG		VC	QU	Ergebnisvoranschlag			Finanzierungsvoranschlag				
		EH	FH			VA 2026	VA 2025	RA 2024	VA 2026	VA 2025	RA 2024		
<b>85</b>	<b>Betriebe mit marktbestimmter Tätigkeit</b>												
<b>850</b>	<b>Betriebe der Wasserversorgung</b>												
<b>850000</b>	<b>Betriebe der Wasserversorgung</b>												
	<b>Mittelaufbringung (Erträge, Einzahlungen)</b>												
2/850000+300210	Tilgungszuschuss BA-08			3331	33			0,00	0,00	0,00	3.200,00	3.200,00	3.237,40
2/850000+813000	Erträge aus der Auflösung von Investitionszuschüssen (Kapitaltransfers)			2127				73.200,00	71.100,00	69.187,78	0,00	0,00	0,00
2/850000+829000	Sonstige Einnahmen			2116	3116	18		100,00	100,00	0,00	100,00	100,00	0,00
2/850000+850000	Interessentenbeiträge			2111	3111	10		70.000,00	20.000,00	55.756,56	70.000,00	20.000,00	55.756,56
2/850000+852000	Gebühren f.d.B.v.GdeEinr. (Haushalte)			2113	3113	12		161.200,00	158.000,00	155.073,65	161.200,00	158.000,00	154.699,15
2/850000+852100	Gebühren f.d.B.v.GdeEinr. (Zählermiete)			2113	3113	12		6.500,00	6.500,00	6.889,76	6.500,00	6.500,00	6.886,00
2/850000+852200	Geb.f.d.B.v.GdeEinr. (Landwirtschaft)			2113	3113	12		400,00	400,00	349,59	400,00	400,00	349,59
2/850000+852300	Gebühren f.d.B.v.GdeEinr.(Ind./Gewerbe)			2113	3113	12		32.600,00	32.000,00	32.370,62	32.600,00	32.000,00	32.544,79
2/850000+852310	Bereitstellungsgebühr Wasser			2113	3113	12		1.200,00	1.000,00	0,00	1.200,00	1.000,00	0,00
2/850000+860210	Zinsenzuschuss BA-08			2121	3121	15		200,00	200,00	112,60	200,00	200,00	112,60
<b>Summe Mittelaufbr.</b>	<b>850000 Betriebe der Wasserversorgung</b>							<b>345.400,00</b>	<b>289.300,00</b>	<b>319.740,56</b>	<b>275.400,00</b>	<b>221.400,00</b>	<b>253.586,09</b>

		MVAG		VC	QU	Ergebnisvoranschlag			Finanzierungsvoranschlag			
		EH	FH			VA 2026	VA 2025	RA 2024	VA 2026	VA 2025	RA 2024	
<b>850000</b>	<b>Betriebe der Wasserversorgung</b>											
<b>Mittelverwendung (Aufwendungen, Auszahlungen)</b>												
1/850000-004000	Wasserbauten		3412	2	40	0,00	0,00	0,00	5.000,00	5.000,00	29.100,26	
1/850000-004100	Wasser- und Abwasserbauten und -anlagen - Wasserzähler		3412	2	40	0,00	0,00	0,00	3.000,00	2.000,00	3.721,98	
1/850000-042000	Amts-, Betriebs- und Geschäftsausstattung		3415	2	41	0,00	0,00	0,00	2.000,00	3.000,00	4.995,50	
1/850000-346010	Investitionsdarlehen von Finanzunternehmen Sonnfeld		3614		65	0,00	0,00	0,00	12.300,00	12.200,00	0,00	
1/850000-346300	Tilgung InvestD BA-03/Sparka		3614		65	0,00	0,00	0,00	0,00	0,00	4.282,29	
1/850000-346600	Tilgung InvestD BA-08		3614		65	0,00	0,00	0,00	3.400,00	3.400,00	3.279,09	
1/850000-400000	Geringw.Wirtschaftsgüter d. Anlageverm.	2221	3221		23	3.500,00	1.000,00	623,32	3.500,00	1.000,00	623,32	
1/850000-459000	Sonstige Verbrauchsgüter (div. Kleinmaterialien - endlich)	2221	3221		23	6.000,00	1.500,00	7.560,24	6.000,00	1.500,00	7.560,24	
1/850000-565000	Mehrleistungsvergütungen	2211	3211		20	2.900,00	2.900,00	2.792,52	2.900,00	2.900,00	2.792,52	
1/850000-580000	DGB z.Ausgleichsfonds f.Fam. Beihilfen	2212	3212		20	100,00	100,00	103,32	100,00	100,00	103,32	
1/850000-582000	Sonstige DGB z.sozialen Sicherheit	2212	3212		20	600,00	600,00	596,20	600,00	600,00	596,20	
1/850000-600000	Strom	2222	3222		24	1.100,00	1.000,00	548,53	1.100,00	1.000,00	548,53	
1/850000-600100	Strom Pumpwerk	2222	3222		24	300,00	300,00	329,84	300,00	300,00	329,84	
1/850000-612000	Instandhaltung von Wasseranlagen	2224	3224		24	6.000,00	6.000,00	10.068,63	6.000,00	6.000,00	10.068,63	
1/850000-631000	Telekommunikationsdienste	2222	3222		24	200,00	200,00	126,48	200,00	200,00	126,48	
1/850000-650010	Zinsen für Finanzschulden Sonnfeld	2241	3241		25	1.600,00	1.700,00	0,00	1.600,00	1.700,00	0,00	
1/850000-650300	Zinsen InvestD BA-03/Sparka	2241	3241		25	0,00	0,00	18,20	0,00	0,00	18,20	
1/850000-650700	Zinsen InvestD BA-08	2241	3241		25	1.300,00	1.400,00	1.438,91	1.300,00	1.400,00	1.438,91	
1/850000-680000	Planmäßige Abschreibung	2226				131.600,00	131.900,00	138.774,90	0,00	0,00	0,00	
1/850000-700100	Anerkennungszinse (Hatschek, Hundassing)	2223	3223		24	1.500,00	1.500,00	1.650,26	1.500,00	1.500,00	1.650,26	
1/850000-720099	Sonstige Ausgaben (VergütungVerwaltung)	2225	3225		24	13.500,00	12.700,00	12.050,67	13.500,00	12.700,00	12.050,67	
1/850000-720199	Sonstige Ausgaben (Vergütung Bauhof)	2225	3225		24	32.400,00	34.000,00	29.893,52	32.400,00	34.000,00	29.893,52	
1/850000-720299	Sonstige Ausgaben (Vergütungen-Vertretungskörper)	2225	3225		24	6.300,00	6.700,00	8.630,58	6.300,00	6.700,00	8.630,58	
1/850000-720599	Kostenbeiträge (Kostenersätze) Vergütung Fuhrpark	2225	3225		24	800,00	1.200,00	750,54	800,00	1.200,00	750,54	
1/850000-720699	Kostenbeiträge (Kostenersätze) für Sachleistungen	2225	3225		24	4.700,00	3.500,00	4.879,38	4.700,00	3.500,00	4.879,38	
1/850000-728000	Entgelte für sonstige Leistungen	2225	3225		24	6.500,00	5.000,00	7.733,74	6.500,00	5.000,00	7.733,74	
1/850000-728100	Leitungskataster (Verlustanalyse)	2225	3225		24	1.000,00	2.000,00	0,00	1.000,00	2.000,00	0,00	

		MVAG VC QU			Ergebnisvoranschlag			Finanzierungsvoranschlag		
		EH	FH		VA 2026	VA 2025	RA 2024	VA 2026	VA 2025	RA 2024
1/850000-768000	Sonstige Transfers an private Haushalte (Regenwasserzisterne)	2234	3234	27	800,00	700,00	750,00	800,00	700,00	750,00
<b>Summe Mittelverw.</b>	<b>850000 Betriebe der Wasserversorgung</b>				<b>222.700,00</b>	<b>215.900,00</b>	<b>229.319,78</b>	<b>116.800,00</b>	<b>109.600,00</b>	<b>135.924,00</b>
<b>Saldo</b>	<b>850000 Betriebe der Wasserversorgung</b>				<b>122.700,00</b>	<b>73.400,00</b>	<b>90.420,78</b>	<b>158.600,00</b>	<b>111.800,00</b>	<b>117.662,09</b>
<b>850001</b>	<b>I-Beiträge Wasser</b>									
	<b>Mittelaufbringung (Erträge, Einzahlungen)</b>									
6/850001+894200	Entnahmen von zweckgebundenen Haushaltsrücklagen	2301		5	32.100,00	18.800,00	0,00	0,00	0,00	0,00
<b>Summe Mittelaufbr.</b>	<b>850001 I-Beiträge Wasser</b>				<b>32.100,00</b>	<b>18.800,00</b>	<b>0,00</b>	<b>0,00</b>	<b>0,00</b>	<b>0,00</b>
	<b>850001 I-Beiträge Wasser</b>									
	<b>Mittelverwendung (Aufwendungen, Auszahlungen)</b>									
5/850001-729922	Sonstige Aufwendungen/ I-Beiträge Wasserrücklage	2225	3225	5 24	32.100,00	18.800,00	0,00	32.100,00	18.800,00	0,00
<b>Summe Mittelverw.</b>	<b>850001 I-Beiträge Wasser</b>				<b>32.100,00</b>	<b>18.800,00</b>	<b>0,00</b>	<b>32.100,00</b>	<b>18.800,00</b>	<b>0,00</b>
<b>Saldo</b>	<b>850001 I-Beiträge Wasser</b>				<b>0,00</b>	<b>0,00</b>	<b>0,00</b>	<b>-32.100,00</b>	<b>-18.800,00</b>	<b>0,00</b>
<b>850002</b>	<b>Rücklage WVA Interessentenbeiträge</b>									
	<b>Mittelaufbringung (Erträge, Einzahlungen)</b>									
6/850002+829902	Sonstige Erträge - Rücklage WVA Interessentenbeiträge	2116	3116	5	0,00	0,00	49.571,99	0,00	0,00	49.571,99
6/850002+894800	Entnahmen von zweckgebundenen Haushaltsrücklagen	2301		5	64.500,00	94.300,00	0,00	0,00	0,00	0,00
<b>Summe Mittelaufbr.</b>	<b>850002 Rücklage WVA Interessentenbeiträge</b>				<b>64.500,00</b>	<b>94.300,00</b>	<b>49.571,99</b>	<b>0,00</b>	<b>0,00</b>	<b>49.571,99</b>
	<b>850002 Rücklage WVA Interessentenbeiträge</b>									
	<b>Mittelverwendung (Aufwendungen, Auszahlungen)</b>									
5/850002-729922	Sonstige Aufwendungen WVA Interessentenbeiträge Rücklage	2225	3225	5	64.500,00	94.300,00	0,00	64.500,00	94.300,00	0,00
5/850002-794800	Zuweisung an zweckgebundene Haushaltsrücklagen	2401		5	0,00	0,00	49.571,99	0,00	0,00	0,00
<b>Summe Mittelverw.</b>	<b>850002 Rücklage WVA Interessentenbeiträge</b>				<b>64.500,00</b>	<b>94.300,00</b>	<b>49.571,99</b>	<b>64.500,00</b>	<b>94.300,00</b>	<b>0,00</b>
<b>Saldo</b>	<b>850002 Rücklage WVA Interessentenbeiträge</b>				<b>0,00</b>	<b>0,00</b>	<b>0,00</b>	<b>-64.500,00</b>	<b>-94.300,00</b>	<b>49.571,99</b>
<b>850200</b>	<b>Betriebe der Wasserversorgung</b>									
	<b>Mittelaufbringung (Erträge, Einzahlungen)</b>									
2/850200+813000	Erträge aus der Auflösung von Investitionszuschüssen (Kapitaltransfers)	2127			0,00	7.300,00	7.339,01	0,00	0,00	0,00
<b>Summe Mittelaufbr.</b>	<b>850200 Betriebe der Wasserversorgung</b>				<b>0,00</b>	<b>7.300,00</b>	<b>7.339,01</b>	<b>0,00</b>	<b>0,00</b>	<b>0,00</b>

			MVAG	VC	QU	Ergebnisvoranschlag			Finanzierungsvoranschlag		
			EH	FH		VA 2026	VA 2025	RA 2024	VA 2026	VA 2025	RA 2024
<b>850200</b>	<b>Betriebe der Wasserversorgung</b>										
<b>Mittelverwendung (Aufwendungen, Auszahlungen)</b>											
<b>Summe Mittelverw.</b>	<b>850200</b>	<b>Betriebe der Wasserversorgung</b>				<b>0,00</b>	<b>0,00</b>	<b>0,00</b>	<b>0,00</b>	<b>0,00</b>	<b>0,00</b>
<b>Saldo</b>	<b>850200</b>	<b>Betriebe der Wasserversorgung</b>				<b>0,00</b>	<b>7.300,00</b>	<b>7.339,01</b>	<b>0,00</b>	<b>0,00</b>	<b>0,00</b>
<b>850400</b>	<b>Betriebe der Wasserversorgung</b>										
<b>Mittelaufbringung (Erträge, Einzahlungen)</b>											
6/850400+301000	Kapitaltransfers von Ländern - Landesförderung		3331	1		0,00	0,00	0,00	0,00	0,00	7.946,40
6/850400+307120	Kapitaltransfers von privaten Haushalten - Interessentenbeiträge Wasser		3334	1 34		0,00	0,00	0,00	0,00	0,00	4.067,90
6/850400+829900	Sonstige Erträge		2116	3116 1 18		0,00	0,00	6,72	0,00	0,00	6,72
<b>Summe Mittelaufbr.</b>	<b>850400</b>	<b>Betriebe der Wasserversorgung</b>				<b>0,00</b>	<b>0,00</b>	<b>6,72</b>	<b>0,00</b>	<b>0,00</b>	<b>12.021,02</b>
<b>850400</b>	<b>Betriebe der Wasserversorgung</b>										
<b>Mittelverwendung (Aufwendungen, Auszahlungen)</b>											
5/850400-004000	Planung und Bauleitung LIS ABA		3412	1 40		0,00	0,00	0,00	0,00	0,00	592,51
5/850400-004001	Planung und Bauleitung LIS WVA		3412	1 40		0,00	0,00	0,00	0,00	0,00	592,51
5/850400-004200	sonstige Ausgaben		3412	1 40		0,00	0,00	0,00	0,00	0,00	10.836,00
1/850400-680000	Planmäßige Abschreibung		2226			0,00	2.200,00	0,00	0,00	0,00	0,00
<b>Summe Mittelverw.</b>	<b>850400</b>	<b>Betriebe der Wasserversorgung</b>				<b>0,00</b>	<b>2.200,00</b>	<b>0,00</b>	<b>0,00</b>	<b>0,00</b>	<b>12.021,02</b>
<b>Saldo</b>	<b>850400</b>	<b>Betriebe der Wasserversorgung</b>				<b>0,00</b>	<b>-2.200,00</b>	<b>6,72</b>	<b>0,00</b>	<b>0,00</b>	<b>0,00</b>
<b>850600</b>	<b>Brunnenbohrung Luisenhöhe,Hundassing, Letten</b>										
<b>Mittelaufbringung (Erträge, Einzahlungen)</b>											
6/850600+307120	Kapitaltransfers von privaten Haushalten - Interessentenbeiträge Wasser		3334	1 34		0,00	0,00	0,00	0,00	5.700,00	2.116,67
2/850600+813000	Erträge aus der Auflösung von Investitionszuschüssen (Kapitaltransfers)		2127			0,00	600,00	0,00	0,00	0,00	0,00
<b>Summe Mittelaufbr.</b>	<b>850600</b>	<b>Brunnenbohrung Luisenhöhe,Hundassing, Letten</b>				<b>0,00</b>	<b>600,00</b>	<b>0,00</b>	<b>0,00</b>	<b>5.700,00</b>	<b>2.116,67</b>

	MVAG VC QU			Ergebnisvoranschlag			Finanzierungsvoranschlag		
	EH	FH		VA 2026	VA 2025	RA 2024	VA 2026	VA 2025	RA 2024
<b>850600</b>	<b>Brunnenbohrung Luisenhöhe,Hundassing, Letten</b>								
<b>Mittelverwendung (Aufwendungen, Auszahlungen)</b>									
5/850600-004000	Planung und Bauleitung		3412 1 40	0,00	0,00	0,00	0,00	0,00	1.750,00
5/850600-004200	Sonstige Ausgaben		3412 1 40	0,00	0,00	0,00	0,00	5.700,00	366,67
1/850600-680000	Planmäßige Abschreibung	2226		0,00	1.500,00	0,00	0,00	0,00	0,00
<b>Summe Mittelverw.</b>	<b>850600</b>	<b>Brunnenbohrung Luisenhöhe,Hundassing, Letten</b>		<b>0,00</b>	<b>1.500,00</b>	<b>0,00</b>	<b>0,00</b>	<b>5.700,00</b>	<b>2.116,67</b>
<b>Saldo</b>	<b>850600</b>	<b>Brunnenbohrung Luisenhöhe,Hundassing, Letten</b>		<b>0,00</b>	<b>-900,00</b>	<b>0,00</b>	<b>0,00</b>	<b>0,00</b>	<b>0,00</b>
<b>850700</b>	<b>Aufschließung Sonnfeld</b>								
<b>Mittelaufbringung (Erträge, Einzahlungen)</b>									
6/850700+300100	Kapitaltransfers von Bund KIP Mittel		3331 1 33	0,00	0,00	0,00	0,00	0,00	27.000,00
6/850700+307000	Kapitaltransfers von privaten Haushalten (ÖG Verkauf)		3334 1 34	0,00	0,00	0,00	0,00	9.300,00	0,00
6/850700+307110	Kapitaltransfer von privaten Haushalten - Interessentbeiträge Straße		3334 1 34	0,00	0,00	0,00	0,00	9.500,00	4.162,16
6/850700+307130	Kapitaltransfers von privaten Haushalten - Interessentenbeiträge Kanal		3334 1 34	0,00	0,00	0,00	0,00	0,00	15.714,55
6/850700+307200	Kapitaltransfers von privaten Haushalten Aufschliessungsbeiträge		3334 1 34	0,00	0,00	0,00	0,00	2.600,00	2.840,75
6/850700+307300	Kapitaltransfers von privaten Haushalten - Infrastrukturkostenbeiträge Wasser/Straße/Kanal		3334 1 34	0,00	0,00	0,00	0,00	0,00	6.555,00
6/850700+829900	Sonstige Erträge OH Anteil	2116 3116 1 18		0,00	0,00	2.829,58	0,00	0,00	2.829,58
<b>Summe Mittelaufbr.</b>	<b>850700</b>	<b>Aufschließung Sonnfeld</b>		<b>0,00</b>	<b>0,00</b>	<b>2.829,58</b>	<b>0,00</b>	<b>21.400,00</b>	<b>59.102,04</b>
<b>850700</b>	<b>Aufschließung Sonnfeld</b>								
<b>Mittelverwendung (Aufwendungen, Auszahlungen)</b>									
5/850700-002000	Planung und Bauleitung		3412 1 40	0,00	0,00	0,00	0,00	0,00	2.227,10
5/850700-002101	Straßenbauten - Asphaltierung BA 1 und BA 2		3412 1 40	0,00	0,00	0,00	0,00	0,00	54.045,36
1/850700-346200	Investitionsdarlehen von Finanzunternehmen Sonnfeld		3614 65	0,00	0,00	0,00	0,00	0,00	12.135,44
1/850700-650920	Zinsen für Finanzschulden Sonnfeld	2241 3241 25		0,00	0,00	1.770,56	0,00	0,00	1.770,56
<b>Summe Mittelverw.</b>	<b>850700</b>	<b>Aufschließung Sonnfeld</b>		<b>0,00</b>	<b>0,00</b>	<b>1.770,56</b>	<b>0,00</b>	<b>0,00</b>	<b>70.178,46</b>
<b>Saldo</b>	<b>850700</b>	<b>Aufschließung Sonnfeld</b>		<b>0,00</b>	<b>0,00</b>	<b>1.059,02</b>	<b>0,00</b>	<b>21.400,00</b>	<b>-11.076,42</b>

	MVAG	VC	QU	Ergebnisvoranschlag			Finanzierungsvoranschlag				
				EH	FH	VA 2026	VA 2025	RA 2024	VA 2026	VA 2025	RA 2024
<b>850800</b>	<b>WVA 11 und ABA 16 Ringschluss Aubach, Raiffeisenstraße, Lambacherstraße</b>										
<b>Mittelaufbringung (Erträge, Einzahlungen)</b>											
6/850800+307000				3334	1	0,00	0,00	0,00	10.000,00	0,00	0,00
	Kapitaltransfers von privaten Haushalten - Weiterverrechnung Hausanschlüsse										
6/850800+307102				3334	1	0,00	0,00	0,00	20.400,00	18.800,00	0,00
	Kapitaltransfers von privaten Haushalten - Rücklage WVA Infrastruktur										
6/850800+307110				3334	1	0,00	0,00	0,00	64.500,00	0,00	0,00
	Kapitaltransfers von privaten Haushalten - Rücklage Interessentenbeiträge WVA										
6/850800+307120				3334	1	0,00	0,00	0,00	70.000,00	0,00	0,00
	Kapitaltransfers von privaten Haushalten- Interessentenbeiträge Wasser										
6/850800+307130				3334	1	0,00	0,00	0,00	25.000,00	0,00	0,00
	Kapitaltransfers von privaten Haushalten - Interessentenbeiträge Kanal										
<b>Summe Mittelaufbr.</b>	<b>850800</b>	<b>WVA 11 und ABA 16 Ringschluss Aubach, Raiffeisensl</b>				<b>0,00</b>	<b>0,00</b>	<b>0,00</b>	<b>189.900,00</b>	<b>18.800,00</b>	<b>0,00</b>
	<b>850</b>	<b>Betriebe der Wasserversorgung</b>				<b>442.000,00</b>	<b>410.300,00</b>	<b>379.487,86</b>	<b>465.300,00</b>	<b>267.300,00</b>	<b>376.397,81</b>
<b>850800</b>	<b>WVA 11 und ABA 16 Ringschluss Aubach, Raiffeisenstraße, Lambacherstraße</b>										
<b>Mittelverwendung (Aufwendungen, Auszahlungen)</b>											
5/850800-004000				3412	1	0,00	0,00	0,00	145.200,00	0,00	0,00
	Wasserbauten Lambacherstraße, Hochfeld, Schule, Raiffeisenstraße										
5/850800-728000				2225	3225	1	20.800,00	18.800,00	0,00	20.800,00	18.800,00
	Entgelte für sonstige Leistungen - Planungsleistungen										
5/850800-729000				2225	3225	1	40.000,00	0,00	0,00	40.000,00	0,00
	Sonstige Aufwendungen										
<b>Summe Mittelverw.</b>	<b>850800</b>	<b>WVA 11 und ABA 16 Ringschluss Aubach, Raiffeisensl</b>				<b>60.800,00</b>	<b>18.800,00</b>	<b>0,00</b>	<b>206.000,00</b>	<b>18.800,00</b>	<b>0,00</b>
<b>Saldo</b>	<b>850800</b>	<b>WVA 11 und ABA 16 Ringschluss Aubach, Raiffeisensl</b>				<b>-60.800,00</b>	<b>-18.800,00</b>	<b>0,00</b>	<b>-16.100,00</b>	<b>0,00</b>	<b>0,00</b>
	<b>850</b>	<b>Betriebe der Wasserversorgung</b>				<b>380.100,00</b>	<b>351.500,00</b>	<b>280.662,33</b>	<b>419.400,00</b>	<b>247.200,00</b>	<b>220.240,15</b>
<b>Saldo</b>	<b>850</b>	<b>Betriebe der Wasserversorgung</b>				<b>61.900,00</b>	<b>58.800,00</b>	<b>98.825,53</b>	<b>45.900,00</b>	<b>20.100,00</b>	<b>156.157,66</b>

		MVAG VC QU		Ergebnisvoranschlag			Finanzierungsvoranschlag		
		EH	FH	VA 2026	VA 2025	RA 2024	VA 2026	VA 2025	RA 2024
<b>851</b>	<b>Betriebe der Abwasserbeseitigung</b>								
<b>851000</b>	<b>Abwasserbeseitigung</b>								
	<b>Mittelaufbringung (Erträge, Einzahlungen)</b>								
2/851000+300200	Tilgungszuschuss BA-07		3331 33	0,00	0,00	0,00	0,00	2.100,00	4.221,37
2/851000+300210	Tilgungszuschuss BA-06		3331 33	0,00	0,00	0,00	10.400,00	11.100,00	11.841,20
2/851000+300230	Tilgungszuschuss BA-09		3331 33	0,00	0,00	0,00	0,00	2.000,00	4.094,28
2/851000+300260	Tilgungszuschuss BA-11		3331 33	0,00	0,00	0,00	8.800,00	9.300,00	9.739,16
2/851000+300270	Tilgungszuschüsse BA-12		3331 33	0,00	0,00	0,00	2.200,00	2.300,00	2.243,42
2/851000+300280	Tilgungszuschuss LIS		3331 33	0,00	0,00	0,00	5.900,00	7.900,00	8.044,92
2/851000+300290	Tilgungszuschuss BA 14 - Erweiterung Sonnfeld		3331	0,00	0,00	0,00	3.900,00	0,00	0,00
2/851000+810000	Leistungserlöse Strom-Einspeisung	2114	3114 13	100,00	100,00	2,45	100,00	100,00	2,45
2/851000+810100	Nachträgliche Einnahmen (IEV)	2114	3114 13	3.000,00	3.000,00	1.184,19	3.000,00	3.000,00	1.184,19
2/851000+813000	Erträge aus der Auflösung von Investitionszuschüssen (Kapitaltransfers)	2127		102.300,00	91.200,00	99.414,46	0,00	0,00	0,00
2/851000+828000	Rückersätze von Ausgaben (Energieabgabe)	2116	3116 18	0,00	100,00	0,00	0,00	100,00	0,00
2/851000+829000	Sonstige Einnahmen	2116	3116 18	100,00	100,00	308,88	100,00	100,00	308,88
2/851000+850000	Interessentenbeiträge	2111	3111 10	110.000,00	25.000,00	99.488,42	110.000,00	25.000,00	99.488,42
2/851000+852000	Gebühren f.d.B.v.GdeEinr. (Haushalte)	2113	3113 12	398.300,00	394.400,00	387.499,53	398.300,00	394.400,00	385.863,03
2/851000+852100	Gebühren f.d.B.v.GdeEinr.(Ind. /Gewerbe)	2113	3113 12	115.500,00	114.400,00	111.927,52	115.500,00	114.400,00	112.359,19
2/851000+852200	Gebühren f.d.B.v.GdeEinr. (Landwirtschaft)	2113	3113 12	2.500,00	2.400,00	2.338,08	2.500,00	2.400,00	2.338,08
2/851000+852310	Bereitstellungsgebühr Kanal	2113	3113 12	4.000,00	1.000,00	311,76	4.000,00	1.000,00	311,76
2/851000+860200	Zinsenzuschuss BA-07	2121	3121 15	0,00	6.100,00	12.094,24	0,00	6.100,00	12.094,24
2/851000+860210	Zinsenzuschuss BA-06	2121	3121 15	35.600,00	35.400,00	35.046,94	35.600,00	35.400,00	35.046,94
2/851000+860230	Zinsenzuschuss BA-09	2121	3121 15	0,00	3.800,00	7.485,32	0,00	3.800,00	7.485,32
2/851000+860260	Zinsenzuschuss BA-11	2121	3121 15	9.700,00	9.400,00	9.117,66	9.700,00	9.400,00	9.117,66
2/851000+860270	Zinsenzuschüsse BA-12	2121	3121 15	100,00	100,00	88,58	100,00	100,00	88,58
2/851000+860280	Zinszuschuss - LIS	2121	3121 15	300,00	300,00	206,08	300,00	300,00	206,08
2/851000+860290	Zinszuschuss ABA 14 Sonnfeld KPC	2121	3121	200,00	0,00	0,00	200,00	0,00	0,00
<b>Summe Mittelaufbr.</b>	<b>851000 Abwasserbeseitigung</b>			<b>781.700,00</b>	<b>686.800,00</b>	<b>766.514,11</b>	<b>710.600,00</b>	<b>630.300,00</b>	<b>706.079,17</b>

		MVAG		VC	QU	Ergebnisvoranschlag			Finanzierungsvoranschlag			
		EH	FH			VA 2026	VA 2025	RA 2024	VA 2026	VA 2025	RA 2024	
<b>851000</b>	<b>Abwasserbeseitigung</b>											
<b>Mittelverwendung (Aufwendungen, Auszahlungen)</b>												
1/851000-004000	Kanalbauten		3412	2	40	0,00	0,00	0,00	10.000,00	5.000,00	17.801,87	
1/851000-020000	Maschinen und maschinelle Anlagen		3414	2	41	0,00	0,00	0,00	500,00	500,00	0,00	
1/851000-042000	Betriebsausstattung		3415	2	41	0,00	0,00	0,00	1.000,00	1.000,00	0,00	
1/851000-346030	Tilgung InvestD BA-04		3614		65	0,00	0,00	0,00	0,00	0,00	13.997,93	
1/851000-346060	Tilgung InvestD BA-07/Raiba		3614		65	0,00	0,00	0,00	0,00	5.700,00	10.866,90	
1/851000-346070	Tilgung InvestD BA-07/Sparka		3614		65	0,00	0,00	0,00	0,00	5.500,00	10.816,57	
1/851000-346100	Tilgung InvestD BA-09/Raiba		3614		65	0,00	0,00	0,00	0,00	5.500,00	10.506,11	
1/851000-346110	Tilgung InvestD BA-09/Sparka		3614		65	0,00	0,00	0,00	0,00	5.300,00	10.455,81	
1/851000-346120	Tilgung InvestD BA-06/Sparka		3614		65	0,00	0,00	0,00	36.200,00	35.900,00	35.570,74	
1/851000-346130	Tilgung InvestD BA-06/Raiba		3614		65	0,00	0,00	0,00	37.400,00	35.700,00	33.924,09	
1/851000-346180	Tilgung InvestD BA-11/Kommunalkredit		3614		65	0,00	0,00	0,00	32.800,00	31.200,00	29.817,94	
1/851000-346190	Tilgung InvestD BA-11/Sparkasse		3614		65	0,00	0,00	0,00	11.600,00	11.600,00	11.410,68	
1/851000-400000	Geringwertige Wirtschaftsgüter (GWG)	2221	3221		23	1.500,00	2.000,00	7.059,97	1.500,00	2.000,00	7.059,97	
1/851000-459000	Sonstige Verbrauchsgüter (div. Kleinmaterialien - endlich)	2221	3221		23	500,00	500,00	119,10	500,00	500,00	119,10	
1/851000-565000	Mehrleistungsvergütungen	2211	3211		20	8.800,00	8.700,00	8.377,80	8.800,00	8.700,00	8.377,80	
1/851000-580000	Dienstgeberbeitr.z.Ausgleichsf.f. FamBeih	2212	3212		20	300,00	300,00	309,96	300,00	300,00	309,96	
1/851000-582000	Sonst.Dienstgeberbeitr.z.soz. Sicherh.	2212	3212		20	1.900,00	1.900,00	1.788,88	1.900,00	1.900,00	1.788,88	
1/851000-600100	Strom Pumpwerke	2222	3222		24	7.700,00	11.700,00	8.250,53	7.700,00	11.700,00	8.250,53	
1/851000-612000	Instandhaltung v.Kanalisations-Anlagen	2224	3224		24	8.000,00	8.000,00	6.929,94	8.000,00	8.000,00	6.929,94	
1/851000-612001	Instandhaltung Pumpwerke	2224	3224		24	12.000,00	3.000,00	3.534,00	12.000,00	3.000,00	3.534,00	
1/851000-617000	Instandhaltung Fahrzeuge	2224	3224		24	1.000,00	1.000,00	1.548,81	1.000,00	1.000,00	1.548,81	
1/851000-618000	Instandhaltung von sonstigen Anlagen ARA	2224	3224		24	500,00	500,00	0,00	500,00	500,00	0,00	
1/851000-631100	Telekommunikationsdienste Pumpwerke	2222	3222		24	200,00	200,00	168,96	200,00	200,00	168,96	
1/851000-650120	Zinsen InvestD BA-11/Kommunalkredit	2241	3241		25	12.400,00	14.000,00	15.189,50	12.400,00	14.000,00	15.189,50	
1/851000-650130	Zinsen InvestD BA-11/Sparkasse	2241	3241		25	700,00	800,00	879,06	700,00	800,00	879,06	
1/851000-650210	Zinsen InvestD BA-09/Raiba	2241	3241		25	0,00	200,00	641,40	0,00	200,00	641,40	
1/851000-650300	Zinsen InvestD BA-04	2241	3241		25	0,00	0,00	139,98	0,00	0,00	139,98	
1/851000-650310	Zinsen InvestD BA-09/Sparka	2241	3241		25	0,00	100,00	111,43	0,00	100,00	111,43	
1/851000-650600	Zinsen InvestD BA-06/Raiba	2241	3241		25	2.000,00	4.800,00	6.578,26	2.000,00	4.800,00	6.578,26	
1/851000-650700	Zinsen InvestD BA-06/Sparka	2241	3241		25	600,00	800,00	1.149,52	600,00	800,00	1.149,52	

		MVAG VC QU			Ergebnisvoranschlag			Finanzierungsvoranschlag		
		EH	FH		VA 2026	VA 2025	RA 2024	VA 2026	VA 2025	RA 2024
1/851000-650800	Zinsen InvestD BA-07/Raiba	2241	3241	25	0,00	200,00	663,43	0,00	200,00	663,43
1/851000-650900	Zinsen InvestD BA-07/Sparka	2241	3241	25	0,00	100,00	115,27	0,00	100,00	115,27
1/851000-670000	Versicherungen	2222	3222	24	1.900,00	1.800,00	2.161,86	1.900,00	1.800,00	2.161,86
1/851000-680000	Planmäßige Abschreibung	2226			303.400,00	281.400,00	304.986,85	0,00	0,00	0,00
1/851000-700000	Bestandszins (Bahnunterfahr. - Pumpwerk)	2223	3223	24	100,00	100,00	47,56	100,00	100,00	47,56
1/851000-720199	Sonstige Ausgaben (Vergütung Bauhof)	2225	3225	24	* 15.600,00	12.800,00	14.753,96	15.600,00	12.800,00	14.753,96
1/851000-720499	Sonst.Ausgaben ABA (Vergütung Vertretungskörper)	2225	3225	24	* 5.700,00	5.300,00	14.609,12	5.700,00	5.300,00	14.609,12
1/851000-720599	Kostenbeiträge (Kostenersätze) Vergütung Fuhrpark	2225	3225	24	* 300,00	800,00	176,05	300,00	800,00	176,05
1/851000-720699	Kostenbeiträge (Kostenersätze) für Sachleistungen	2225	3225	24	* 2.300,00	1.300,00	0,00	2.300,00	1.300,00	0,00
1/851000-728110	Entgelte f.s. Leistungen Wartung Kanal	2225	3225	24	4.000,00	4.000,00	8.898,65	4.000,00	4.000,00	8.898,65
<b>Summe Mittelverw.</b>	<b>851000 Abwasserbeseitigung</b>				<b>391.400,00</b>	<b>366.300,00</b>	<b>409.189,85</b>	<b>217.500,00</b>	<b>227.800,00</b>	<b>289.371,64</b>
<b>Saldo</b>	<b>851000 Abwasserbeseitigung</b>				<b>390.300,00</b>	<b>320.500,00</b>	<b>357.324,26</b>	<b>493.100,00</b>	<b>402.500,00</b>	<b>416.707,53</b>
<b>851001</b>	<b>I-Beiträge Kanal</b>									
<b>Mittelaufbringung (Erträge, Einzahlungen)</b>										
6/851001+894300	Entnahmen von zweckgebundenen Haushaltsrücklagen	2301		5	0,00	0,00	53.095,61	0,00	0,00	0,00
<b>Summe Mittelaufbr.</b>	<b>851001 I-Beiträge Kanal</b>				<b>0,00</b>	<b>0,00</b>	<b>53.095,61</b>	<b>0,00</b>	<b>0,00</b>	<b>0,00</b>
<b>851001</b>	<b>I-Beiträge Kanal</b>									
<b>Mittelverwendung (Aufwendungen, Auszahlungen)</b>										
5/851001-729933	Sonstige Aufwendungen/ I-Beiträge Kanalrücklage	2225	3225	5 24	0,00	0,00	53.095,61	0,00	0,00	53.095,61
<b>Summe Mittelverw.</b>	<b>851001 I-Beiträge Kanal</b>				<b>0,00</b>	<b>0,00</b>	<b>53.095,61</b>	<b>0,00</b>	<b>0,00</b>	<b>53.095,61</b>
<b>Saldo</b>	<b>851001 I-Beiträge Kanal</b>				<b>0,00</b>	<b>0,00</b>	<b>0,00</b>	<b>0,00</b>	<b>0,00</b>	<b>-53.095,61</b>
<b>851002</b>	<b>ABA Interessentenbeiträge</b>									
<b>Mittelaufbringung (Erträge, Einzahlungen)</b>										
6/851002+894800	Entnahmen von zweckgebundenen Haushaltsrücklagen	2301		5	0,00	0,00	65.816,87	0,00	0,00	0,00
<b>Summe Mittelaufbr.</b>	<b>851002 ABA Interessentenbeiträge</b>				<b>0,00</b>	<b>0,00</b>	<b>65.816,87</b>	<b>0,00</b>	<b>0,00</b>	<b>0,00</b>

		MVAG			Ergebnisvoranschlag			Finanzierungsvoranschlag		
		EH	FH	QU	VA 2026	VA 2025	RA 2024	VA 2026	VA 2025	RA 2024
<b>851002</b>	<b>ABA Interessentenbeiträge</b>									
<b>Mittelverwendung (Aufwendungen, Auszahlungen)</b>										
5/851002-729933	Sonstige Aufwendungen - ABA Interessentenbeiträge Rücklage	2225	3225	5	0,00	0,00	65.816,87	0,00	0,00	65.816,87
<b>Summe Mittelverw.</b>	<b>851002 ABA Interessentenbeiträge</b>				<b>0,00</b>	<b>0,00</b>	<b>65.816,87</b>	<b>0,00</b>	<b>0,00</b>	<b>65.816,87</b>
<b>Saldo</b>	<b>851002 ABA Interessentenbeiträge</b>				<b>0,00</b>	<b>0,00</b>	<b>0,00</b>	<b>0,00</b>	<b>0,00</b>	<b>-65.816,87</b>
<b>851100</b>	<b>Kläranlage</b>									
<b>Mittelaufbringung (Erträge, Einzahlungen)</b>										
2/851100+813000	Erträge aus der Auflösung von Investitionszuschüssen (Kapitaltransfers)	2127			900,00	900,00	896,55	0,00	0,00	0,00
<b>Summe Mittelaufbr.</b>	<b>851100 Kläranlage</b>				<b>900,00</b>	<b>900,00</b>	<b>896,55</b>	<b>0,00</b>	<b>0,00</b>	<b>0,00</b>

		MVAG		VC	QU	Ergebnisvoranschlag			Finanzierungsvoranschlag			
		EH	FH			VA 2026	VA 2025	RA 2024	VA 2026	VA 2025	RA 2024	
<b>851100</b>	<b>Kläranlage</b>											
<b>Mittelverwendung (Aufwendungen, Auszahlungen)</b>												
1/851100-042000	Amts-, Betriebs- und Geschäftsausstattung		3415	2	41	0,00	0,00	0,00	7.000,00	500,00	2.987,50	
1/851100-400000	Geringw.Wirtschaftsg. d. Anlagevermögens	2221	3221	23		1.500,00	500,00	233,17	1.500,00	500,00	233,17	
1/851100-452000	Treibstoffe	2221	3221	23		800,00	800,00	778,34	800,00	800,00	778,34	
1/851100-455000	Chemikalien u.sonst.artverwandte Mittel	2221	3221	23		3.500,00	3.500,00	3.806,72	3.500,00	3.500,00	3.806,72	
1/851100-459000	Sonstige Verbrauchsgüter (div. Kleinmaterialien - endlich)	2221	3221	23		5.000,00	1.000,00	4.768,87	5.000,00	1.000,00	4.768,87	
1/851100-600000	Strom ARA	2222	3222	24		33.100,00	33.100,00	24.485,83	33.100,00	33.100,00	24.485,83	
1/851100-614000	Instandhaltung von Gebäuden	2224	3224	24		500,00	500,00	670,25	500,00	500,00	670,25	
1/851100-618000	Instandhaltung von sonstigen Anlagen	2224	3224	24		2.000,00	2.000,00	5.424,73	2.000,00	2.000,00	5.424,73	
1/851100-621000	Reststoffentsorgung (Klärschlamm)	2222	3222	24		15.000,00	13.000,00	18.096,96	15.000,00	13.000,00	18.096,96	
1/851100-621100	Reststoffentsorgung (Rechengut-MÜA)	2222	3222	24		1.500,00	1.500,00	0,00	1.500,00	1.500,00	0,00	
1/851100-631000	Telekommunikationsdienste ARA	2222	3222	24		1.000,00	1.000,00	1.295,32	1.000,00	1.000,00	1.295,32	
1/851100-670000	Versicherungen	2222	3222	24		600,00	500,00	400,05	600,00	500,00	400,05	
1/851100-680000	Planmäßige Abschreibung	2226				3.800,00	3.400,00	3.446,35	0,00	0,00	0,00	
1/851100-711000	Gebühren f.d.Benützung v.GdeEinr. gem.FAG	2225	3225	24		9.000,00	8.500,00	9.095,17	9.000,00	8.500,00	9.095,17	
1/851100-720099	Sonst.Ausgaben ARA (VergütungVerwaltung)	2225	3225	24	*	22.900,00	21.800,00	20.609,39	22.900,00	21.800,00	20.609,39	
1/851100-720199	Sonstige Ausgaben (Vergütungen Bauhof)	2225	3225	24	*	80.800,00	79.500,00	74.840,10	80.800,00	79.500,00	74.840,10	
1/851100-720399	Sonst.Ausgaben ARA (Vergütung Vertretungskörper)	2225	3225	24	*	1.300,00	500,00	2.446,28	1.300,00	500,00	2.446,28	
1/851100-720500	LTZ an Gden (Weibern, Geboltsk, Geiersb)	2225	3225	24		7.700,00	7.700,00	7.153,27	7.700,00	7.700,00	7.153,27	
1/851100-720599	Kostenbeiträge (Kostenersätze) Vergütung Fuhrpark	2225	3225	24	*	200,00	300,00	271,98	200,00	300,00	271,98	
1/851100-720699	Kostenbeiträge (Kostenersätze) für Sachleistungen	2225	3225	24	*	10.700,00	7.600,00	13.529,63	10.700,00	7.600,00	13.529,63	
1/851100-726000	Mitgliedsbeiträge an Institutionen	2225	3225	24		400,00	400,00	375,00	400,00	400,00	375,00	
1/851100-728000	Entgelte f.s.Leistungen (FremdÜ)	2225	3225	24		2.000,00	4.000,00	14.324,30	2.000,00	4.000,00	14.324,30	
1/851100-728100	Entgelte f.s. Leistungen Wartung ARA	2225	3225	24		5.000,00	1.000,00	1.329,27	5.000,00	1.000,00	1.329,27	
1/851100-728200	Entgelte f. s. Leistungen (IEV)	2225	3225	24		4.000,00	4.000,00	5.352,07	4.000,00	4.000,00	5.352,07	

	MVAG	VC	QU	Ergebnisvoranschlag			Finanzierungsvoranschlag				
				EH	FH	VA 2026	VA 2025	RA 2024	VA 2026	VA 2025	RA 2024
<b>Summe Mittelverw.</b>	<b>851100</b>		<b>Kläranlage</b>			<b>212.300,00</b>	<b>196.100,00</b>	<b>212.733,05</b>	<b>215.500,00</b>	<b>193.200,00</b>	<b>212.274,20</b>
<b>Saldo</b>	<b>851100</b>		<b>Kläranlage</b>			<b>-211.400,00</b>	<b>-195.200,00</b>	<b>-211.836,50</b>	<b>-215.500,00</b>	<b>-193.200,00</b>	<b>-212.274,20</b>
<b>851110</b>			<b>Zonensanierung</b>								
<b>Mittelaufbringung (Erträge, Einzahlungen)</b>											
6/851110+300000			Kapitaltransfers von Bund - KPC Finanzierungszuschuss	3331	1	0,00	0,00	0,00	5.000,00	0,00	0,00
6/851110+307103			Kapitaltransfers von privaten Haushalten - Infrastrukturkostenbeitrag Kanalrücklage	3334	1 34	0,00	0,00	0,00	0,00	0,00	59.280,61
6/851110+307130			Kapitaltransfers von privaten Haushalten - Interessentenbeiträge Kanal	3334	1 34	0,00	0,00	0,00	0,00	25.000,00	83.773,87
6/851110+307330			Kapitaltransfers von privaten Haushalten - Interessenbeiträge Kanalrücklage	3334	1	0,00	0,00	0,00	0,00	0,00	65.816,87
<b>Summe Mittelaufbr.</b>	<b>851110</b>		<b>Zonensanierung</b>			<b>0,00</b>	<b>0,00</b>	<b>0,00</b>	<b>5.000,00</b>	<b>25.000,00</b>	<b>208.871,35</b>
<b>851110</b>			<b>Zonensanierung</b>								
<b>Mittelverwendung (Aufwendungen, Auszahlungen)</b>											
5/851110-004000			Wasser- und Abwasserbauten - Misch und Schmutzwasser	3412	1 40	0,00	0,00	0,00	0,00	0,00	200.679,15
5/851110-004003			Wasser- und Abwasserbauten - Sonstiges	3412	1 40	0,00	0,00	0,00	0,00	46.000,00	8.192,20
1/851110-680000			Planmäßige Abschreibung	2226		0,00	1.400,00	0,00	0,00	0,00	0,00
<b>Summe Mittelverw.</b>	<b>851110</b>		<b>Zonensanierung</b>			<b>0,00</b>	<b>1.400,00</b>	<b>0,00</b>	<b>0,00</b>	<b>46.000,00</b>	<b>208.871,35</b>
<b>Saldo</b>	<b>851110</b>		<b>Zonensanierung</b>			<b>0,00</b>	<b>-1.400,00</b>	<b>0,00</b>	<b>5.000,00</b>	<b>-21.000,00</b>	<b>0,00</b>
<b>851120</b>			<b>Betriebe der Abwasserbeseitigung - Kläranlagen Wiederverleihung</b>								
<b>Mittelaufbringung (Erträge, Einzahlungen)</b>											
6/851120+307130			Kapitaltransfers von privaten Haushalten - Interessentenbeiträge Kanal	3334	1	0,00	0,00	0,00	48.700,00	0,00	0,00
6/851120+829000			Sonstige Erträge - OH Anteil	2116	3116 1	3.200,00	0,00	0,00	3.200,00	0,00	0,00
<b>Summe Mittelaufbr.</b>	<b>851120</b>		<b>Betriebe der Abwasserbeseitigung - Kläranlagen Wiederverleihung</b>			<b>3.200,00</b>	<b>0,00</b>	<b>0,00</b>	<b>51.900,00</b>	<b>0,00</b>	<b>0,00</b>
	<b>851</b>		<b>Betriebe der Abwasserbeseitigung</b>			<b>785.800,00</b>	<b>687.700,00</b>	<b>886.323,14</b>	<b>767.500,00</b>	<b>655.300,00</b>	<b>914.950,52</b>
	<b>85</b>		<b>Betriebe mit marktbestimmter Tätigkeit</b>			<b>1.227.800,00</b>	<b>1.098.000,00</b>	<b>1.265.811,00</b>	<b>1.232.800,00</b>	<b>922.600,00</b>	<b>1.291.348,33</b>
	<b>8</b>		<b>Dienstleistungen</b>			<b>1.503.600,00</b>	<b>1.360.100,00</b>	<b>1.554.071,33</b>	<b>1.479.200,00</b>	<b>1.155.300,00</b>	<b>1.583.338,36</b>

	MVAG	VC	QU	Ergebnisvoranschlag			Finanzierungsvoranschlag			
				EH	FH	VA 2026	VA 2025	RA 2024	VA 2026	VA 2025
<b>851120</b>	<b>Betriebe der Abwasserbeseitigung - Kläranlagen Wiederverleihung</b>									
<b>Mittelverwendung (Aufwendungen, Auszahlungen)</b>										
5/851120-729000	Sonstige Aufwendungen - Beratung	2225	3225	1	51.900,00	0,00	0,00	51.900,00	0,00	0,00
<b>Summe Mittelverw.</b>	<b>851120</b>	<b>Betriebe der Abwasserbeseitigung - Kläranlagen Wiederverleihung</b>			<b>51.900,00</b>	<b>0,00</b>	<b>0,00</b>	<b>51.900,00</b>	<b>0,00</b>	<b>0,00</b>
<b>Saldo</b>	<b>851120</b>	<b>Betriebe der Abwasserbeseitigung - Kläranlagen Wiederverleihung</b>			<b>-48.700,00</b>	<b>0,00</b>	<b>0,00</b>	<b>0,00</b>	<b>0,00</b>	<b>0,00</b>
	<b>851</b>	<b>Betriebe der Abwasserbeseitigung</b>			<b>655.600,00</b>	<b>563.800,00</b>	<b>740.835,38</b>	<b>484.900,00</b>	<b>467.000,00</b>	<b>829.429,67</b>
	<b>85</b>	<b>Betriebe mit marktbestimmter Tätigkeit</b>			<b>1.035.700,00</b>	<b>915.300,00</b>	<b>1.021.497,71</b>	<b>904.300,00</b>	<b>714.200,00</b>	<b>1.049.669,82</b>
	<b>8</b>	<b>Dienstleistungen</b>			<b>1.581.900,00</b>	<b>1.489.900,00</b>	<b>1.603.054,32</b>	<b>1.474.800,00</b>	<b>1.306.500,00</b>	<b>1.665.637,79</b>
<b>Saldo</b>	<b>851</b>	<b>Betriebe der Abwasserbeseitigung</b>			<b>130.200,00</b>	<b>123.900,00</b>	<b>145.487,76</b>	<b>282.600,00</b>	<b>188.300,00</b>	<b>85.520,85</b>
	<b>85</b>	<b>Betriebe mit marktbestimmter Tätigkeit</b>			<b>192.100,00</b>	<b>182.700,00</b>	<b>244.313,29</b>	<b>328.500,00</b>	<b>208.400,00</b>	<b>241.678,51</b>
	<b>8</b>	<b>Dienstleistungen</b>			<b>-78.300,00</b>	<b>-129.800,00</b>	<b>-48.982,99</b>	<b>4.400,00</b>	<b>-151.200,00</b>	<b>-82.299,43</b>

		MVAG VC QU			Ergebnisvoranschlag			Finanzierungsvoranschlag		
		EH	FH		VA 2026	VA 2025	RA 2024	VA 2026	VA 2025	RA 2024
<b>9 Finanzwirtschaft</b>										
<b>90</b>	<b>Gesonderte Verwaltung</b>									
<b>900</b>	<b>Gesonderte Verwaltung</b>									
<b>900000</b>	<b>Gesonderte Verwaltung</b>									
<b>Mittelaufbringung (Erträge, Einzahlungen)</b>										
2/900000+816000	Fremdenverkehrsabgaben Ortstaxe	2114	3114	13	0,00	0,00	1.052,04	0,00	0,00	1.052,04
2/900000+816001	Tourismusabgabe Ferienwohnung	2114	3114	13	100,00	100,00	45,00	100,00	100,00	45,00
<b>Summe Mittelaufbr.</b>	<b>900 Gesonderte Verwaltung</b>				<b>100,00</b>	<b>100,00</b>	<b>1.097,04</b>	<b>100,00</b>	<b>100,00</b>	<b>1.097,04</b>
	<b>90 Gesonderte Verwaltung</b>				<b>100,00</b>	<b>100,00</b>	<b>1.097,04</b>	<b>100,00</b>	<b>100,00</b>	<b>1.097,04</b>
<b>900000</b>	<b>Gesonderte Verwaltung</b>									
<b>Mittelverwendung (Aufwendungen, Auszahlungen)</b>										
1/900000-569000	Sonstige Nebengebühren	2211	3211	20	0,00	0,00	69,99	0,00	0,00	69,99
1/900000-580000	Dienstgeberbeiträge zum Ausgleichsfonds für Familienbeihilfen	2212	3212	20	0,00	0,00	2,59	0,00	0,00	2,59
1/900000-582000	Sonstige Dienstgeberbeiträge zur sozialen Sicherheit	2212	3212	20	0,00	0,00	15,53	0,00	0,00	15,53
<b>Summe Mittelverw.</b>	<b>900 Gesonderte Verwaltung</b>				<b>0,00</b>	<b>0,00</b>	<b>88,11</b>	<b>0,00</b>	<b>0,00</b>	<b>88,11</b>
	<b>90 Gesonderte Verwaltung</b>				<b>0,00</b>	<b>0,00</b>	<b>88,11</b>	<b>0,00</b>	<b>0,00</b>	<b>88,11</b>
<b>Saldo</b>	<b>900 Gesonderte Verwaltung</b>				<b>100,00</b>	<b>100,00</b>	<b>1.008,93</b>	<b>100,00</b>	<b>100,00</b>	<b>1.008,93</b>
	<b>90 Gesonderte Verwaltung</b>				<b>100,00</b>	<b>100,00</b>	<b>1.008,93</b>	<b>100,00</b>	<b>100,00</b>	<b>1.008,93</b>
<b>91</b>	<b>Kapitalvermögen und Stiftungen ohne eigene Rechtspersönlichkeit</b>									
<b>910</b>	<b>Geldverkehr</b>									
<b>910000</b>	<b>Geldverkehr</b>									
<b>Mittelaufbringung (Erträge, Einzahlungen)</b>										
2/910000+823000	Zinsen	2131	3131	14	5.200,00	5.000,00	14.399,45	5.200,00	5.000,00	14.399,45
<b>Summe Mittelaufbr.</b>	<b>910 Geldverkehr</b>				<b>5.200,00</b>	<b>5.000,00</b>	<b>14.399,45</b>	<b>5.200,00</b>	<b>5.000,00</b>	<b>14.399,45</b>
	<b>91 Kapitalvermögen und Stiftungen ohne eigene Rechtsp</b>				<b>5.200,00</b>	<b>5.000,00</b>	<b>14.399,45</b>	<b>5.200,00</b>	<b>5.000,00</b>	<b>14.399,45</b>
<b>910000</b>	<b>Geldverkehr</b>									
<b>Mittelverwendung (Aufwendungen, Auszahlungen)</b>										
1/910000-650000	Zinsen für Finanzschulden	2241	3241	25	1.000,00	10.000,00	11.845,96	1.000,00	10.000,00	11.845,96
1/910000-659000	Geldverkehrsspesen	2244	3244	24	6.500,00	6.500,00	8.824,40	6.500,00	6.500,00	8.824,40
1/910000-710000	Öffentl.Abg.o.Geb.gem.FAG (KESt)	2225	3225	24	1.300,00	1.000,00	3.599,87	1.300,00	1.000,00	3.599,87
<b>Summe Mittelverw.</b>	<b>910 Geldverkehr</b>				<b>8.800,00</b>	<b>17.500,00</b>	<b>24.270,23</b>	<b>8.800,00</b>	<b>17.500,00</b>	<b>24.270,23</b>

		MVAG	VC	QU	Ergebnisvoranschlag			Finanzierungsvoranschlag			
					EH	FH	VA 2026	VA 2025	RA 2024	VA 2026	VA 2025
	<b>91</b>	<b>Kapitalvermögen und Stiftungen ohne eigene Rechtsp</b>			<b>8.800,00</b>	<b>17.500,00</b>	<b>24.270,23</b>	<b>8.800,00</b>	<b>17.500,00</b>	<b>24.270,23</b>	
<b>Saldo</b>	<b>910</b>	<b>Geldverkehr</b>			<b>-3.600,00</b>	<b>-12.500,00</b>	<b>-9.870,78</b>	<b>-3.600,00</b>	<b>-12.500,00</b>	<b>-9.870,78</b>	
	<b>91</b>	<b>Kapitalvermögen und Stiftungen ohne eigene Rechtsp</b>			<b>-3.600,00</b>	<b>-12.500,00</b>	<b>-9.870,78</b>	<b>-3.600,00</b>	<b>-12.500,00</b>	<b>-9.870,78</b>	
<b>92</b>		<b>Öffentliche Abgaben</b>									
<b>920</b>		<b>Ausschließliche Gemeindeabgaben</b>									
<b>920000</b>		<b>Ausschließliche Gemeindeabgaben</b>									
<b>Mittelaufbringung (Erträge, Einzahlungen)</b>											
2/920000+830000		Grundsteuer v.d.land-u.forstw.Betr. (A)	2111	3111	10	11.000,00	11.000,00	10.493,76	11.000,00	11.000,00	10.462,81
2/920000+831000		Grundsteuer v.d.Grundstücken (B)	2111	3111	10	260.000,00	250.000,00	244.941,96	260.000,00	250.000,00	264.731,22
2/920000+833000		Gewerbesteuer n.d. Lohnsumme/Kommunalst.	2111	3111	10	1.802.700,00	1.705.500,00	1.694.420,74	1.802.700,00	1.705.500,00	1.694.420,74
2/920000+838000		Abg.f.d.Halten v.Tieren/Hundeabgabe	2111	3111	10	4.000,00	4.000,00	3.830,00	4.000,00	4.000,00	3.790,00
2/920000+844100		AufschlieÙungsbeitrag lt. ROG/StraÙen	2111	3111	10	600,00	3.800,00	2.687,78	600,00	3.800,00	3.378,98
2/920000+844200		AufschlieÙungsbeitrag lt. ROG/Wasser	2111	3111	10	600,00	1.100,00	975,89	600,00	1.100,00	1.267,89
2/920000+844300		AufschlieÙungsbeitrag lt. ROG/Kanal	2111	3111	10	600,00	6.400,00	992,86	600,00	6.400,00	1.572,86
2/920000+845200		Erhaltungsbeiträge lt. ROG/Wasser	2111	3111	10	11.000,00	11.000,00	11.662,20	11.000,00	11.000,00	12.119,55
2/920000+845300		Erhaltungsbeiträge lt. ROG/Kanal	2111	3111	10	27.000,00	27.000,00	29.244,60	27.000,00	27.000,00	30.110,19
2/920000+849000		Nebenansprüche	2111	3111	10	500,00	500,00	1.217,01	500,00	500,00	650,36
2/920000+856000		Verwaltungsabgaben	2111	3111	10	5.000,00	7.000,00	5.390,68	5.000,00	7.000,00	5.390,68
2/920000+857000		Kommissionsgebühren	2111	3111	10	1.000,00	1.000,00	885,40	1.000,00	1.000,00	885,40
<b>Summe Mittelaufbr.</b>	<b>920</b>	<b>Ausschließliche Gemeindeabgaben</b>				<b>2.124.000,00</b>	<b>2.028.300,00</b>	<b>2.006.742,88</b>	<b>2.124.000,00</b>	<b>2.028.300,00</b>	<b>2.028.780,68</b>
<b>920000</b>		<b>Ausschließliche Gemeindeabgaben</b>									
<b>Mittelverwendung (Aufwendungen, Auszahlungen)</b>											
1/920000-722000		Rückerstattung ROG-AufschlieÙungsbeitrag	2225	3225	24	0,00	0,00	1.788,89	0,00	0,00	1.788,89
1/920000-754001		L TZ Tourismusabgabe an I-Beitragsstelle	2231	3231	26	100,00	100,00	48,39	100,00	100,00	48,39
<b>Summe Mittelverw.</b>	<b>920</b>	<b>Ausschließliche Gemeindeabgaben</b>				<b>100,00</b>	<b>100,00</b>	<b>1.837,28</b>	<b>100,00</b>	<b>100,00</b>	<b>1.837,28</b>
<b>Saldo</b>	<b>920</b>	<b>Ausschließliche Gemeindeabgaben</b>				<b>2.123.900,00</b>	<b>2.028.200,00</b>	<b>2.004.905,60</b>	<b>2.123.900,00</b>	<b>2.028.200,00</b>	<b>2.026.943,40</b>
<b>924</b>		<b>Zuschlagsabgaben zu Bundesabgaben</b>									
<b>924000</b>		<b>Zuschlagsabgaben zu Bundesabgaben</b>									
<b>Mittelaufbringung (Erträge, Einzahlungen)</b>											
2/924000+842000		Glücksspielautomatenabgabe	2111	3111	10	3.500,00	3.500,00	4.326,39	3.500,00	3.500,00	4.326,39
<b>Summe Mittelaufbr.</b>	<b>924</b>	<b>Zuschlagsabgaben zu Bundesabgaben</b>				<b>3.500,00</b>	<b>3.500,00</b>	<b>4.326,39</b>	<b>3.500,00</b>	<b>3.500,00</b>	<b>4.326,39</b>

	MVAG	VC	QU	Ergebnisvoranschlag			Finanzierungsvoranschlag			
				EH	FH	VA 2026	VA 2025	RA 2024	VA 2026	VA 2025
<b>924000</b>										
<b>Mittelverwendung (Aufwendungen, Auszahlungen)</b>										
<b>Summe Mittelverw.</b>	<b>924</b>				<b>0,00</b>	<b>0,00</b>	<b>0,00</b>	<b>0,00</b>	<b>0,00</b>	<b>0,00</b>
<b>Saldo</b>	<b>924</b>				<b>3.500,00</b>	<b>3.500,00</b>	<b>4.326,39</b>	<b>3.500,00</b>	<b>3.500,00</b>	<b>4.326,39</b>
<b>925</b>										
<b>925000</b>										
<b>Mittelaufbringung (Erträge, Einzahlungen)</b>										
2/925000+859000										
<b>Summe Mittelaufbr.</b>	<b>925</b>				<b>2.611.200,00</b>	<b>2.408.500,00</b>	<b>2.407.215,61</b>	<b>2.611.200,00</b>	<b>2.408.500,00</b>	<b>2.407.215,61</b>
	<b>92</b>				<b>4.738.700,00</b>	<b>4.440.300,00</b>	<b>4.418.284,88</b>	<b>4.738.700,00</b>	<b>4.440.300,00</b>	<b>4.440.322,68</b>
<b>925000</b>										
<b>Mittelverwendung (Aufwendungen, Auszahlungen)</b>										
<b>Summe Mittelverw.</b>	<b>925</b>				<b>0,00</b>	<b>0,00</b>	<b>0,00</b>	<b>0,00</b>	<b>0,00</b>	<b>0,00</b>
	<b>92</b>				<b>100,00</b>	<b>100,00</b>	<b>1.837,28</b>	<b>100,00</b>	<b>100,00</b>	<b>1.837,28</b>
<b>Saldo</b>	<b>925</b>				<b>2.611.200,00</b>	<b>2.408.500,00</b>	<b>2.407.215,61</b>	<b>2.611.200,00</b>	<b>2.408.500,00</b>	<b>2.407.215,61</b>
	<b>92</b>				<b>4.738.600,00</b>	<b>4.440.200,00</b>	<b>4.416.447,60</b>	<b>4.738.600,00</b>	<b>4.440.200,00</b>	<b>4.438.485,40</b>
<b>93</b>										
<b>930</b>										
<b>930000</b>										
<b>Mittelaufbringung (Erträge, Einzahlungen)</b>										
<b>Summe Mittelaufbr.</b>	<b>930</b>				<b>0,00</b>	<b>0,00</b>	<b>0,00</b>	<b>0,00</b>	<b>0,00</b>	<b>0,00</b>
	<b>93</b>				<b>0,00</b>	<b>0,00</b>	<b>0,00</b>	<b>0,00</b>	<b>0,00</b>	<b>0,00</b>
<b>930000</b>										
<b>Mittelverwendung (Aufwendungen, Auszahlungen)</b>										
1/930000-751000										
<b>Summe Mittelverw.</b>	<b>930</b>				<b>313.400,00</b>	<b>299.700,00</b>	<b>297.554,21</b>	<b>313.400,00</b>	<b>299.700,00</b>	<b>297.554,21</b>
	<b>93</b>				<b>313.400,00</b>	<b>299.700,00</b>	<b>297.554,21</b>	<b>313.400,00</b>	<b>299.700,00</b>	<b>297.554,21</b>
<b>Saldo</b>	<b>930</b>				<b>-313.400,00</b>	<b>-299.700,00</b>	<b>-297.554,21</b>	<b>-313.400,00</b>	<b>-299.700,00</b>	<b>-297.554,21</b>
	<b>93</b>				<b>-313.400,00</b>	<b>-299.700,00</b>	<b>-297.554,21</b>	<b>-313.400,00</b>	<b>-299.700,00</b>	<b>-297.554,21</b>

	MVAG VC QU			Ergebnisvoranschlag			Finanzierungsvoranschlag			
	EH	FH		VA 2026	VA 2025	RA 2024	VA 2026	VA 2025	RA 2024	
<b>94</b>	<b>Finanzzuweisungen und Zuschüsse</b>									
<b>940</b>	<b>Bedarfszuweisungen</b>									
<b>940000</b>	<b>Bedarfszuweisungen</b>									
<b>Mittelaufbringung (Erträge, Einzahlungen)</b>										
2/940000+861000	Lfd. TZ vom Land (Strukturfonds)	2121	3121	15	125.300,00	102.000,00	109.526,00	125.300,00	102.000,00	109.526,00
<b>Summe Mittelaufbr.</b>	<b>940000</b>	<b>Bedarfszuweisungen</b>			<b>125.300,00</b>	<b>102.000,00</b>	<b>109.526,00</b>	<b>125.300,00</b>	<b>102.000,00</b>	<b>109.526,00</b>
<b>940000</b>	<b>Bedarfszuweisungen</b>									
<b>Mittelverwendung (Aufwendungen, Auszahlungen)</b>										
<b>Summe Mittelverw.</b>	<b>940000</b>	<b>Bedarfszuweisungen</b>			<b>0,00</b>	<b>0,00</b>	<b>0,00</b>	<b>0,00</b>	<b>0,00</b>	<b>0,00</b>
<b>Saldo</b>	<b>940000</b>	<b>Bedarfszuweisungen</b>			<b>125.300,00</b>	<b>102.000,00</b>	<b>109.526,00</b>	<b>125.300,00</b>	<b>102.000,00</b>	<b>109.526,00</b>
<b>940100</b>	<b>Bedarfszuweisungen</b>									
<b>Mittelaufbringung (Erträge, Einzahlungen)</b>										
6/940100+829900	Sonstige Erträge (Zuführung aus oper. Gebarung)	2116	3116	18	0,00	0,00	91.400,00	0,00	0,00	91.400,00
<b>Summe Mittelaufbr.</b>	<b>940100</b>	<b>Bedarfszuweisungen</b>			<b>0,00</b>	<b>0,00</b>	<b>91.400,00</b>	<b>0,00</b>	<b>0,00</b>	<b>91.400,00</b>
<b>940100</b>	<b>Bedarfszuweisungen</b>									
<b>Mittelverwendung (Aufwendungen, Auszahlungen)</b>										
<b>Summe Mittelverw.</b>	<b>940100</b>	<b>Bedarfszuweisungen</b>			<b>0,00</b>	<b>0,00</b>	<b>0,00</b>	<b>0,00</b>	<b>0,00</b>	<b>0,00</b>
<b>Saldo</b>	<b>940100</b>	<b>Bedarfszuweisungen</b>			<b>0,00</b>	<b>0,00</b>	<b>91.400,00</b>	<b>0,00</b>	<b>0,00</b>	<b>91.400,00</b>
<b>940200</b>	<b>Bedarfszuweisungen Sonder BZ 2023</b>									
<b>Mittelaufbringung (Erträge, Einzahlungen)</b>										
6/940200+895000	Entnahmen von allgemeinen Haushaltsrücklagen	2301		5	0,00	0,00	44.800,00	0,00	0,00	0,00
<b>Summe Mittelaufbr.</b>	<b>940200</b>	<b>Bedarfszuweisungen Sonder BZ 2023</b>			<b>0,00</b>	<b>0,00</b>	<b>44.800,00</b>	<b>0,00</b>	<b>0,00</b>	<b>0,00</b>
<b>940200</b>	<b>Bedarfszuweisungen Sonder BZ 2023</b>									
<b>Mittelverwendung (Aufwendungen, Auszahlungen)</b>										
5/940200-729900	Sonstige Aufwendungen - Sonder BZ 2023	2225	3225	5	0,00	0,00	44.800,00	0,00	0,00	44.800,00
<b>Summe Mittelverw.</b>	<b>940200</b>	<b>Bedarfszuweisungen Sonder BZ 2023</b>			<b>0,00</b>	<b>0,00</b>	<b>44.800,00</b>	<b>0,00</b>	<b>0,00</b>	<b>44.800,00</b>
<b>Saldo</b>	<b>940200</b>	<b>Bedarfszuweisungen Sonder BZ 2023</b>			<b>0,00</b>	<b>0,00</b>	<b>0,00</b>	<b>0,00</b>	<b>0,00</b>	<b>-44.800,00</b>

		MVAG VC QU			Ergebnisvoranschlag			Finanzierungsvoranschlag		
		EH	FH		VA 2026	VA 2025	RA 2024	VA 2026	VA 2025	RA 2024
<b>940400</b>	<b>Bedarfszuweisungen - Sonder BZ 2024</b>									
<b>Mittelaufbringung (Erträge, Einzahlungen)</b>										
6/940400+861400	Sonder-BZ 2024	2121	3121	5	0,00	0,00	91.400,00	0,00	0,00	91.400,00
6/940400+895000	Entnahmen von allgemeinen Haushaltsrücklagen	2301		5	56.300,00	91.400,00	0,00	0,00	0,00	0,00
<b>Summe Mittelaufbr.</b>	<b>940400 Bedarfszuweisungen - Sonder BZ 2024</b>				<b>56.300,00</b>	<b>91.400,00</b>	<b>91.400,00</b>	<b>0,00</b>	<b>0,00</b>	<b>91.400,00</b>
	<b>940 Bedarfszuweisungen</b>				<b>181.600,00</b>	<b>193.400,00</b>	<b>337.126,00</b>	<b>125.300,00</b>	<b>102.000,00</b>	<b>292.326,00</b>
<b>940400</b>	<b>Bedarfszuweisungen - Sonder BZ 2024</b>									
<b>Mittelverwendung (Aufwendungen, Auszahlungen)</b>										
5/940400-729900	Sonstige Aufwendungen - Sonder BZ 2024	2225	3225	5	56.300,00	91.400,00	0,00	56.300,00	91.400,00	0,00
5/940400-795000	Zuweisungen an allgemeine Haushaltsrücklagen	2401		5	0,00	0,00	91.400,00	0,00	0,00	0,00
<b>Summe Mittelverw.</b>	<b>940400 Bedarfszuweisungen - Sonder BZ 2024</b>				<b>56.300,00</b>	<b>91.400,00</b>	<b>91.400,00</b>	<b>56.300,00</b>	<b>91.400,00</b>	<b>0,00</b>
<b>Saldo</b>	<b>940400 Bedarfszuweisungen - Sonder BZ 2024</b>				<b>0,00</b>	<b>0,00</b>	<b>0,00</b>	<b>-56.300,00</b>	<b>-91.400,00</b>	<b>91.400,00</b>
	<b>940 Bedarfszuweisungen</b>				<b>56.300,00</b>	<b>91.400,00</b>	<b>136.200,00</b>	<b>56.300,00</b>	<b>91.400,00</b>	<b>44.800,00</b>
<b>Saldo</b>	<b>940 Bedarfszuweisungen</b>				<b>125.300,00</b>	<b>102.000,00</b>	<b>200.926,00</b>	<b>69.000,00</b>	<b>10.600,00</b>	<b>247.526,00</b>
<b>941</b>	<b>Sonstige Finanzaufweisungen nach dem FAG</b>									
<b>941000</b>	<b>Sonst. Finanzaufw. nach dem FAG</b>									
<b>Mittelaufbringung (Erträge, Einzahlungen)</b>										
2/941000+860201	Finanzaufweisung §§ 25 FAG 2024	2121	3121		22.200,00	21.700,00	21.572,00	22.200,00	21.700,00	21.572,00
2/941000+860300	Transfers von Bund, Bundesfonds und Bundeskammern §28a einmalig	2121	3121		0,00	64.700,00	0,00	0,00	64.700,00	0,00
<b>Summe Mittelaufbr.</b>	<b>941 Sonstige Finanzaufweisungen nach dem FAG</b>				<b>22.200,00</b>	<b>86.400,00</b>	<b>21.572,00</b>	<b>22.200,00</b>	<b>86.400,00</b>	<b>21.572,00</b>
<b>941000</b>	<b>Sonst. Finanzaufw. nach dem FAG</b>									
<b>Mittelverwendung (Aufwendungen, Auszahlungen)</b>										
<b>Summe Mittelverw.</b>	<b>941 Sonstige Finanzaufweisungen nach dem FAG</b>				<b>0,00</b>	<b>0,00</b>	<b>0,00</b>	<b>0,00</b>	<b>0,00</b>	<b>0,00</b>
<b>Saldo</b>	<b>941 Sonstige Finanzaufweisungen nach dem FAG</b>				<b>22.200,00</b>	<b>86.400,00</b>	<b>21.572,00</b>	<b>22.200,00</b>	<b>86.400,00</b>	<b>21.572,00</b>
<b>946</b>	<b>Zuschüsse nach landesgesetzlichen Bestimmungen</b>									
<b>946000</b>	<b>Zuschüsse n. landesges. Bestimmungen</b>									
<b>Mittelaufbringung (Erträge, Einzahlungen)</b>										
6/946000+895000	Entn. von allg. Haushaltsrücklagen - Gemeindefinanzw. 2025	2301		5	92.200,00	0,00	0,00	0,00	0,00	0,00
<b>Summe Mittelaufbr.</b>	<b>946 Zuschüsse nach landesgesetzlichen Bestimmungen</b>				<b>92.200,00</b>	<b>0,00</b>	<b>0,00</b>	<b>0,00</b>	<b>0,00</b>	<b>0,00</b>
	<b>94 Finanzaufweisungen und Zuschüsse</b>				<b>296.000,00</b>	<b>279.800,00</b>	<b>358.698,00</b>	<b>147.500,00</b>	<b>188.400,00</b>	<b>313.898,00</b>

		MVAG VC QU			Ergebnisvoranschlag			Finanzierungsvoranschlag		
		EH	FH		VA 2026	VA 2025	RA 2024	VA 2026	VA 2025	RA 2024
<b>946000</b>	<b>Zuschüsse n. landesges. Bestimmungen</b>									
<b>Mittelverwendung (Aufwendungen, Auszahlungen)</b>										
5/946000-729900	sonstige Aufwendungen - Gemeindefinanzzuweisung 2025	2225	3225	5	92.200,00	0,00	0,00	92.200,00	0,00	0,00
<b>Summe Mittelverw.</b>	<b>946 Zuschüsse nach landesgesetzlichen Bestimmungen</b>				<b>92.200,00</b>	<b>0,00</b>	<b>0,00</b>	<b>92.200,00</b>	<b>0,00</b>	<b>0,00</b>
	<b>94 Finanzzuweisungen und Zuschüsse</b>				<b>148.500,00</b>	<b>91.400,00</b>	<b>136.200,00</b>	<b>148.500,00</b>	<b>91.400,00</b>	<b>44.800,00</b>
<b>Saldo</b>	<b>946 Zuschüsse nach landesgesetzlichen Bestimmungen</b>				<b>0,00</b>	<b>0,00</b>	<b>0,00</b>	<b>-92.200,00</b>	<b>0,00</b>	<b>0,00</b>
	<b>94 Finanzzuweisungen und Zuschüsse</b>				<b>147.500,00</b>	<b>188.400,00</b>	<b>222.498,00</b>	<b>-1.000,00</b>	<b>97.000,00</b>	<b>269.098,00</b>
<b>98</b>	<b>Haushaltsausgleich</b>									
<b>980</b>	<b>Verrechnung zwischen operativer Gebarung und Projekten</b>									
<b>980000</b>	<b>Verrechnung zwischen operativer Gebarung und Projekten</b>									
<b>Mittelaufbringung (Erträge, Einzahlungen)</b>										
2/980000+829901	Sonstige Erträge	2116	3116		0,00	0,00	8.418,36	0,00	0,00	8.418,36
<b>Summe Mittelaufbr.</b>	<b>980 Verrechnung zwischen operativer Gebarung und Proje</b>				<b>0,00</b>	<b>0,00</b>	<b>8.418,36</b>	<b>0,00</b>	<b>0,00</b>	<b>8.418,36</b>
<b>980000</b>	<b>Verrechnung zwischen operativer Gebarung und Projekten</b>									
<b>Mittelverwendung (Aufwendungen, Auszahlungen)</b>										
1/980000-729900	Sonstige Aufwendungen (Zuführungen an den OH)	2225	3225	24	67.200,00	42.200,00	114.908,59	67.200,00	42.200,00	114.908,59
1/980000-729901	Sonstige Aufwendungen - Infrastrukturbeitrag Verkehr	2225	3225	24	0,00	0,00	5.245,00	0,00	0,00	5.245,00
1/980000-729902	Sonstige Aufwendungen - Infrastrukturkostenbeitrag Wasser	2225	3225	24	0,00	0,00	1.310,00	0,00	0,00	1.310,00
1/980000-729903	Sonstige Aufwendungen - Infrastrukturkostenbeitrag Kanal	2225	3225	24	0,00	0,00	6.185,00	0,00	0,00	6.185,00
1/980000-729910	Zuführung Interessentenbeiträge Straße	2225	3225	24	10.000,00	10.000,00	19.479,21	10.000,00	10.000,00	19.479,21
1/980000-729920	Zuweisung Interessentenbeiträge Wasser	2225	3225	24	70.000,00	20.000,00	6.184,57	70.000,00	20.000,00	6.184,57
1/980000-729930	Zuweisung Interessentebeiträge Kanal	2225	3225	24	110.000,00	25.000,00	99.488,42	110.000,00	25.000,00	99.488,42
1/980000-729950	Zuweisung Aufschließungsbeiträge Straße	2225	3225	24	600,00	3.800,00	3.378,98	600,00	3.800,00	3.378,98
1/980000-729960	Zuweisung Aufschließungsbeiträge Wasser	2225	3225	24	600,00	1.100,00	1.267,89	600,00	1.100,00	1.267,89
1/980000-729970	Zuweisung Aufschließungsbeiträge Kanal	2225	3225	24	600,00	6.400,00	1.572,86	600,00	6.400,00	1.572,86
<b>Summe Mittelverw.</b>	<b>980 Verrechnung zwischen operativer Gebarung und Proje</b>				<b>259.000,00</b>	<b>108.500,00</b>	<b>259.020,52</b>	<b>259.000,00</b>	<b>108.500,00</b>	<b>259.020,52</b>
<b>Saldo</b>	<b>980 Verrechnung zwischen operativer Gebarung und Proje</b>				<b>-259.000,00</b>	<b>-108.500,00</b>	<b>-250.602,16</b>	<b>-259.000,00</b>	<b>-108.500,00</b>	<b>-250.602,16</b>

		MVAG		VC	QU	Ergebnisvoranschlag			Finanzierungsvoranschlag			
		EH	FH			VA 2026	VA 2025	RA 2024	VA 2026	VA 2025	RA 2024	
<b>981</b>	<b>Haushaltsausgleich durch Rücklagen</b>											
<b>981000</b>	<b>Haushaltsausgleich durch Rücklagen</b>											
<b>Mittelaufbringung (Erträge, Einzahlungen)</b>												
<b>Summe Mittelaufbr.</b>	<b>981</b>	<b>Haushaltsausgleich durch Rücklagen</b>				<b>0,00</b>	<b>0,00</b>	<b>0,00</b>	<b>0,00</b>	<b>0,00</b>	<b>0,00</b>	<b>0,00</b>
	<b>98</b>	<b>Haushaltsausgleich</b>				<b>0,00</b>	<b>0,00</b>	<b>8.418,36</b>	<b>0,00</b>	<b>0,00</b>	<b>8.418,36</b>	
<b>981000</b>	<b>Haushaltsausgleich durch Rücklagen</b>											
<b>Mittelverwendung (Aufwendungen, Auszahlungen)</b>												
1/981000-795000	Zuweisung an allgemeine Haushaltsrücklagen (EGT)		2401			0,00	0,00	80.973,22	0,00	0,00	0,00	
<b>Summe Mittelverw.</b>	<b>981</b>	<b>Haushaltsausgleich durch Rücklagen</b>				<b>0,00</b>	<b>0,00</b>	<b>80.973,22</b>	<b>0,00</b>	<b>0,00</b>	<b>0,00</b>	
	<b>98</b>	<b>Haushaltsausgleich</b>				<b>259.000,00</b>	<b>108.500,00</b>	<b>339.993,74</b>	<b>259.000,00</b>	<b>108.500,00</b>	<b>259.020,52</b>	
<b>Saldo</b>	<b>981</b>	<b>Haushaltsausgleich durch Rücklagen</b>				<b>0,00</b>	<b>0,00</b>	<b>-80.973,22</b>	<b>0,00</b>	<b>0,00</b>	<b>0,00</b>	
	<b>98</b>	<b>Haushaltsausgleich</b>				<b>-259.000,00</b>	<b>-108.500,00</b>	<b>-331.575,38</b>	<b>-259.000,00</b>	<b>-108.500,00</b>	<b>-250.602,16</b>	
<b>99</b>	<b>Jahresergebnis, Übergabe und Übernahme des Jahresergebnisses, Abwicklung der Vorjahre</b>											
<b>990</b>	<b>Überschüsse und Abgänge (soweit nicht zugeordnet)</b>											
<b>990000</b>	<b>Übersch. u. Abgänge(soweit nicht zugeo.)</b>											
<b>Mittelaufbringung (Erträge, Einzahlungen)</b>												
<b>Summe Mittelaufbr.</b>	<b>990</b>	<b>Überschüsse und Abgänge (soweit nicht zugeordnet)</b>				<b>0,00</b>	<b>0,00</b>	<b>0,00</b>	<b>0,00</b>	<b>0,00</b>	<b>0,00</b>	
<b>990000</b>	<b>Übersch. u. Abgänge(soweit nicht zugeo.)</b>											
<b>Mittelverwendung (Aufwendungen, Auszahlungen)</b>												
1/990000-729000	Zuführung Interessentenbeiträge WVA Rücklage		2225	3225		0,00	0,00	49.571,99	0,00	0,00	49.571,99	
1/990000-729900	Sonder-BZ 2024		2225	3225		0,00	0,00	91.400,00	0,00	0,00	91.400,00	
<b>Summe Mittelverw.</b>	<b>990</b>	<b>Überschüsse und Abgänge (soweit nicht zugeordnet)</b>				<b>0,00</b>	<b>0,00</b>	<b>140.971,99</b>	<b>0,00</b>	<b>0,00</b>	<b>140.971,99</b>	
<b>Saldo</b>	<b>990</b>	<b>Überschüsse und Abgänge (soweit nicht zugeordnet)</b>				<b>0,00</b>	<b>0,00</b>	<b>-140.971,99</b>	<b>0,00</b>	<b>0,00</b>	<b>-140.971,99</b>	
<b>991</b>	<b>Rückersetzte, nicht absetzbare Einnahmen und Ausgaben (soweit nicht aufteilbar)</b>											
<b>991000</b>	<b>Rückersätze, nicht absetzbare Einn. /Ausg</b>											
<b>Mittelaufbringung (Erträge, Einzahlungen)</b>												
<b>Summe Mittelaufbr.</b>	<b>991</b>	<b>Rückersetzte, nicht absetzbare Einnahmen und Ausga</b>				<b>0,00</b>	<b>0,00</b>	<b>0,00</b>	<b>0,00</b>	<b>0,00</b>	<b>0,00</b>	
<b>991000</b>	<b>Rückersätze, nicht absetzbare Einn. /Ausg</b>											
<b>Mittelverwendung (Aufwendungen, Auszahlungen)</b>												
1/991000-722000	Rückersätze von Einnahmen		2225	3225	24	0,00	0,00	4,20	0,00	0,00	4,20	
<b>Summe Mittelverw.</b>	<b>991</b>	<b>Rückersetzte, nicht absetzbare Einnahmen und Ausga</b>				<b>0,00</b>	<b>0,00</b>	<b>4,20</b>	<b>0,00</b>	<b>0,00</b>	<b>4,20</b>	
<b>Saldo</b>	<b>991</b>	<b>Rückersetzte, nicht absetzbare Einnahmen und Ausga</b>				<b>0,00</b>	<b>0,00</b>	<b>-4,20</b>	<b>0,00</b>	<b>0,00</b>	<b>-4,20</b>	

	MVAG	VC	QU	Ergebnisvoranschlag			Finanzierungsvoranschlag		
				EH	FH	VA 2026	VA 2025	RA 2024	VA 2026
<b>992</b>	<b>Abgänge an Kassenausgaberesten und Ausfälle an Kasseneinnahmeresten (soweit nicht aufteilbar)</b>								
<b>992000</b>	<b>Ausfälle an Kasseneinnahmeresten</b>								
<b>Mittelaufbringung (Erträge, Einzahlungen)</b>									
<b>Summe Mittelaufbr.</b>	<b>992</b>	<b>Abgänge an Kassenausgaberesten und Ausfälle an Ka</b>		<b>0,00</b>	<b>0,00</b>	<b>0,00</b>	<b>0,00</b>	<b>0,00</b>	<b>0,00</b>
	<b>99</b>	<b>Jahresergebnis, Übergabe und Übernahme des Jahres</b>		<b>0,00</b>	<b>0,00</b>	<b>0,00</b>	<b>0,00</b>	<b>0,00</b>	<b>0,00</b>
	<b>9</b>	<b>Finanzwirtschaft</b>		<b>5.040.000,00</b>	<b>4.725.200,00</b>	<b>4.800.897,73</b>	<b>4.891.500,00</b>	<b>4.633.800,00</b>	<b>4.778.135,53</b>
<b>992000</b>	<b>Ausfälle an Kasseneinnahmeresten</b>								
<b>Mittelverwendung (Aufwendungen, Auszahlungen)</b>									
1/992000-691000		Schadensfälle	2225 3225 24	100,00	100,00	77,90	100,00	100,00	77,90
<b>Summe Mittelverw.</b>	<b>992</b>	<b>Abgänge an Kassenausgaberesten und Ausfälle an Ka</b>		<b>100,00</b>	<b>100,00</b>	<b>77,90</b>	<b>100,00</b>	<b>100,00</b>	<b>77,90</b>
	<b>99</b>	<b>Jahresergebnis, Übergabe und Übernahme des Jahres</b>		<b>100,00</b>	<b>100,00</b>	<b>141.054,09</b>	<b>100,00</b>	<b>100,00</b>	<b>141.054,09</b>
	<b>9</b>	<b>Finanzwirtschaft</b>		<b>729.900,00</b>	<b>517.300,00</b>	<b>940.997,66</b>	<b>729.900,00</b>	<b>517.300,00</b>	<b>768.624,44</b>
<b>Saldo</b>	<b>992</b>	<b>Abgänge an Kassenausgaberesten und Ausfälle an Ka</b>		<b>-100,00</b>	<b>-100,00</b>	<b>-77,90</b>	<b>-100,00</b>	<b>-100,00</b>	<b>-77,90</b>
	<b>99</b>	<b>Jahresergebnis, Übergabe und Übernahme des Jahres</b>		<b>-100,00</b>	<b>-100,00</b>	<b>-141.054,09</b>	<b>-100,00</b>	<b>-100,00</b>	<b>-141.054,09</b>
	<b>9</b>	<b>Finanzwirtschaft</b>		<b>4.310.100,00</b>	<b>4.207.900,00</b>	<b>3.859.900,07</b>	<b>4.161.600,00</b>	<b>4.116.500,00</b>	<b>4.009.511,09</b>
<b>Gesamtsumme Mittelaufbringung</b>				<b>8.635.700,00</b>	<b>8.059.500,00</b>	<b>8.617.120,61</b>	<b>9.222.800,00</b>	<b>7.837.700,00</b>	<b>8.708.451,55</b>
<b>Gesamtsumme Mittelverwendung</b>				<b>9.227.100,00</b>	<b>8.706.900,00</b>	<b>8.913.192,88</b>	<b>10.728.700,00</b>	<b>8.120.900,00</b>	<b>8.339.728,19</b>
<b>Gesamtsaldo</b>				<b>-591.400,00</b>	<b>-647.400,00</b>	<b>-296.072,27</b>	<b>-1.505.900,00</b>	<b>-283.200,00</b>	<b>368.723,36</b>

Nachweis der Investitionstätigkeit



Vorhaben	Vorhabensbezeichnung	RA Vorjahre	VA 2025	VA 2026	Plan 2027	Plan 2028	Plan 2029	Plan 2030	Plan Gesamt (gerundet)
Konto	Bezeichnung								
<b>1240004</b>	<b>Kindergarten NEU (2023 bis 2035)</b>								
	Geplante Gesamtkosten:		4.317.000,00						
	<b>Auszahlungen - Investitionen - Mittelverwendung</b>	<b>881,67</b>	<b>80.200,00</b>	<b>1.412.300,00</b>	<b>1.412.300,00</b>	<b>1.412.300,00</b>	<b>0,00</b>	<b>0,00</b>	<b>4.318.000,00</b>
	<b>Anschaffungs- oder Herstellungskosten</b>	<b>881,67</b>	<b>50.000,00</b>	<b>1.412.300,00</b>	<b>1.412.300,00</b>	<b>1.412.300,00</b>	<b>0,00</b>	<b>0,00</b>	<b>4.287.800,00</b>
	5/240004-010000 Gebäude und Bauten	0,00	50.000,00	1.412.300,00	1.412.300,00	1.412.300,00	0,00	0,00	4.286.900,00
	5/240004-728000 Entgelte für sonstige Leistungen	881,67	0,00	0,00	0,00	0,00	0,00	0,00	900,00
	<b>Korrektur Auszahlungen VA 2025</b>	<b>0,00</b>	<b>30.200,00</b>	<b>0,00</b>	<b>0,00</b>	<b>0,00</b>	<b>0,00</b>	<b>0,00</b>	<b>30.200,00</b>
	<b>Einzahlungen - Finanzierung - Mittelaufbringung</b>	<b>881,67</b>	<b>21.900,00</b>	<b>690.000,00</b>	<b>890.000,00</b>	<b>1.106.800,00</b>	<b>1.092.200,00</b>	<b>516.200,00</b>	<b>4.318.000,00</b>
	<b>Mittel aus Geldfluss aus der operativen Gebarung</b>	<b>881,67</b>	<b>0,00</b>	<b>0,00</b>	<b>0,00</b>	<b>0,00</b>	<b>0,00</b>	<b>0,00</b>	<b>900,00</b>
	6/240004+829900 Sonstige Erträge (Zuführungen aus OH)	881,67	0,00	0,00	0,00	0,00	0,00	0,00	900,00
	<b>Bedarfszuweisungen/KTZ</b>	<b>0,00</b>	<b>0,00</b>	<b>0,00</b>	<b>0,00</b>	<b>600.000,00</b>	<b>1.002.200,00</b>	<b>426.200,00</b>	<b>2.028.400,00</b>
	6/240004+301000 Kapitaltransfers von Ländern LZ Mittel	0,00	0,00	0,00	0,00	200.000,00	372.200,00	0,00	572.200,00
	6/240004+301001 Kapitaltransfers von Ländern LZ Förderung Abt. Gesell	0,00	0,00	0,00	0,00	0,00	230.000,00	0,00	230.000,00
	6/240004+301010 Kapitaltransfers von Ländern - BZ Mittel	0,00	0,00	0,00	0,00	400.000,00	400.000,00	426.200,00	1.226.200,00
	<b>Haushaltsrücklagen/Zahlungsmittelreserven</b>	<b>0,00</b>	<b>0,00</b>	<b>0,00</b>	<b>0,00</b>	<b>0,00</b>	<b>0,00</b>	<b>0,00</b>	<b>0,00</b>
	<b>Sonstige Kapitaltransfers und Subventionen</b>	<b>0,00</b>	<b>98.000,00</b>	<b>90.000,00</b>	<b>90.000,00</b>	<b>90.000,00</b>	<b>90.000,00</b>	<b>90.000,00</b>	<b>548.000,00</b>
	6/240004+306000 Kapitaltransfers von Finanzunternehmen - SPK Widmungsrücklage	0,00	98.000,00	90.000,00	90.000,00	90.000,00	90.000,00	90.000,00	548.000,00
	<b>Darlehen/Innere Darlehen</b>	<b>0,00</b>	<b>0,00</b>	<b>600.000,00</b>	<b>800.000,00</b>	<b>416.800,00</b>	<b>0,00</b>	<b>0,00</b>	<b>1.816.800,00</b>
	104010/71097 Kindergarten NEU - fiktive Aufnahme	0,00	0,00	600.000,00	800.000,00	416.800,00	0,00	0,00	1.816.800,00
	<b>Finanzierungsleasing</b>	<b>0,00</b>	<b>0,00</b>	<b>0,00</b>	<b>0,00</b>	<b>0,00</b>	<b>0,00</b>	<b>0,00</b>	<b>0,00</b>
	<b>Veräußerung langfristiges Vermögen und Sonstiges</b>	<b>0,00</b>	<b>0,00</b>	<b>0,00</b>	<b>0,00</b>	<b>0,00</b>	<b>0,00</b>	<b>0,00</b>	<b>0,00</b>
	<b>Korrektur Einzahlungen VA 2025</b>	<b>0,00</b>	<b>-76.100,00</b>	<b>0,00</b>	<b>0,00</b>	<b>0,00</b>	<b>0,00</b>	<b>0,00</b>	<b>-76.100,00</b>
<b>Finanzierungsergebnis 1240004</b>		<b>0,00</b>	<b>-58.300,00</b>	<b>-722.300,00</b>	<b>-522.300,00</b>	<b>-305.500,00</b>	<b>1.092.200,00</b>	<b>516.200,00</b>	<b>0,00</b>
	<i>inklusive Vorjahre (gerundet)</i>		<b>-58.300,00</b>	<b>-780.600,00</b>	<b>-1.302.900,00</b>	<b>-1.608.400,00</b>	<b>-516.200,00</b>	<b>0,00</b>	

Vorhaben	Vorhabensbezeichnung	RA Vorjahre	VA 2025	VA 2026	Plan 2027	Plan 2028	Plan 2029	Plan 2030	Plan Gesamt (gerundet)
Konto	Bezeichnung								
<b>1612007</b>	<b>Sanierung Lambacherstraße Oberfläch (2023 bis 2030)</b>								
Geplante Gesamtkosten:	600.000,00								
<b>Auszahlungen - Investitionen - Mittelverwendung</b>		<b>5.166,75</b>	<b>4.300,00</b>	<b>619.000,00</b>	<b>18.000,00</b>	<b>0,00</b>	<b>0,00</b>	<b>0,00</b>	<b>646.500,00</b>
<b>Anschaffungs- oder Herstellungskosten</b>		<b>5.166,75</b>	<b>113.000,00</b>	<b>619.000,00</b>	<b>18.000,00</b>	<b>0,00</b>	<b>0,00</b>	<b>0,00</b>	<b>755.200,00</b>
5/612007-002000	Straßenbauten - BA 1 - Lambacherstraße	0,00	100.000,00	600.000,00	0,00	0,00	0,00	0,00	700.000,00
5/612007-004000	Abwasserbauten	3.724,10	0,00	0,00	0,00	0,00	0,00	0,00	3.700,00
5/612007-004002	Planung und Bauleitung	1.442,65	13.000,00	19.000,00	18.000,00	0,00	0,00	0,00	51.400,00
<b>Korrektur Auszahlungen VA 2025</b>		<b>0,00</b>	<b>-108.700,00</b>	<b>0,00</b>	<b>0,00</b>	<b>0,00</b>	<b>0,00</b>	<b>0,00</b>	<b>-108.700,00</b>
<b>Einzahlungen - Finanzierung - Mittelaufbringung</b>		<b>5.166,75</b>	<b>4.300,00</b>	<b>164.400,00</b>	<b>148.200,00</b>	<b>253.400,00</b>	<b>61.000,00</b>	<b>10.000,00</b>	<b>646.500,00</b>
<b>Mittel aus Geldfluss aus der operativen Gebarung</b>		<b>5.166,75</b>	<b>0,00</b>	<b>27.000,00</b>	<b>42.600,00</b>	<b>219.600,00</b>	<b>50.700,00</b>	<b>0,00</b>	<b>345.100,00</b>
6/612007+829900	Sonstige Erträge (Zuführungen aus OH)	5.166,75	0,00	27.000,00	42.600,00	219.600,00	50.700,00	0,00	345.100,00
<b>Bedarfszuweisungen/KTZ</b>		<b>0,00</b>	<b>0,00</b>	<b>42.000,00</b>	<b>0,00</b>	<b>0,00</b>	<b>0,00</b>	<b>0,00</b>	<b>42.000,00</b>
6/612007+301000	Kapitaltransfers von Ländern - Sonder BZ 2025	0,00	0,00	42.000,00	0,00	0,00	0,00	0,00	42.000,00
<b>Haushaltsrücklagen/Zahlungsmittelreserven</b>		<b>0,00</b>	<b>0,00</b>	<b>0,00</b>	<b>0,00</b>	<b>0,00</b>	<b>0,00</b>	<b>0,00</b>	<b>0,00</b>

Vorhaben	Vorhabensbezeichnung	RA Vorjahre	VA 2025	VA 2026	Plan 2027	Plan 2028	Plan 2029	Plan 2030	Plan Gesamt (gerundet)
Konto	Bezeichnung								
<b>Sonstige Kapitaltransfers und Subventionen</b>		<b>0,00</b>	<b>112.900,00</b>	<b>95.400,00</b>	<b>105.600,00</b>	<b>33.800,00</b>	<b>10.300,00</b>	<b>10.000,00</b>	<b>368.000,00</b>
6/612007+300000	Kapitaltransfers von Bund - KIP Mittel	0,00	0,00	0,00	49.400,00	22.600,00	0,00	0,00	72.000,00
6/612007+305000	Kapitaltransfers von Unternehmen - Mitfinanzierung Fernwärme	0,00	0,00	0,00	45.000,00	0,00	0,00	0,00	45.000,00
6/612007+307100	Kapitaltransfers von privaten Haushalten - Verkehrsflächenbeiträge	0,00	7.800,00	10.000,00	10.000,00	10.000,00	10.000,00	10.000,00	57.800,00
6/612007+307101	Kapitaltransfers von privaten Haushalten - Verkehrsrücklage	0,00	6.000,00	36.200,00	0,00	0,00	0,00	0,00	42.200,00
6/612007+307102	Kapitaltransfers von privaten Haushalten - Rücklage WVA Interessentenbeiträge	0,00	94.300,00	0,00	0,00	0,00	0,00	0,00	94.300,00
6/612007+307110	Kapitaltransfers von privaten Haushalten - Infrastrukturbeiträge WVA Rücklage	0,00	0,00	11.700,00	0,00	0,00	0,00	0,00	11.700,00
6/612007+307120	Kapitaltransfers von privaten Haushalten - Interessentenbeiträge Wasser	0,00	4.800,00	0,00	0,00	0,00	0,00	0,00	4.800,00
6/612007+307203	Kapitaltransfers von privaten Haushalten - Aufschliessungsbeiträge Kanal	0,00	0,00	600,00	600,00	600,00	0,00	0,00	1.800,00
6/612007+307220	Kapitaltransfers von privaten Haushalten - Aufschliessungsbeitrag WVA	0,00	0,00	600,00	600,00	600,00	300,00	0,00	2.100,00
6/612007+307230	Kapitaltransfers von privaten Haushalten - Interessentenbeiträge Kanal	0,00	0,00	36.300,00	0,00	0,00	0,00	0,00	36.300,00
<b>Darlehen/Innere Darlehen</b>		<b>0,00</b>	<b>0,00</b>	<b>0,00</b>	<b>0,00</b>	<b>0,00</b>	<b>0,00</b>	<b>0,00</b>	<b>0,00</b>
<b>Finanzierungsleasing</b>		<b>0,00</b>	<b>0,00</b>	<b>0,00</b>	<b>0,00</b>	<b>0,00</b>	<b>0,00</b>	<b>0,00</b>	<b>0,00</b>
<b>Veräußerung langfristiges Vermögen und Sonstiges</b>		<b>0,00</b>	<b>0,00</b>	<b>0,00</b>	<b>0,00</b>	<b>0,00</b>	<b>0,00</b>	<b>0,00</b>	<b>0,00</b>
<b>Korrektur Einzahlungen VA 2025</b>		<b>0,00</b>	<b>-108.600,00</b>	<b>0,00</b>	<b>0,00</b>	<b>0,00</b>	<b>0,00</b>	<b>0,00</b>	<b>-108.600,00</b>
<b>Finanzierungsergebnis 1612007</b>		<b>0,00</b>	<b>0,00</b>	<b>-454.600,00</b>	<b>130.200,00</b>	<b>253.400,00</b>	<b>61.000,00</b>	<b>10.000,00</b>	<b>0,00</b>
<i>inklusive Vorjahre (gerundet)</i>			<b>0,00</b>	<b>-454.600,00</b>	<b>-324.400,00</b>	<b>-71.000,00</b>	<b>-10.000,00</b>	<b>0,00</b>	

Vorhaben	Vorhabensbezeichnung	RA Vorjahre	VA 2025	VA 2026	Plan 2027	Plan 2028	Plan 2029	Plan 2030	Plan Gesamt (gerundet)
Konto	Bezeichnung								
<b>1851120</b>	<b>Kläranlagen Wiederverleihung (2026 bis 2028)</b>								
	Geplante Gesamtkosten: 100.000,00								
	<b>Auszahlungen - Investitionen - Mittelverwendung</b>	<b>0,00</b>	<b>0,00</b>	<b>51.900,00</b>	<b>0,00</b>	<b>0,00</b>	<b>0,00</b>	<b>0,00</b>	<b>51.900,00</b>
	<b>Anschaffungs- oder Herstellungskosten</b>	<b>0,00</b>	<b>0,00</b>	<b>51.900,00</b>	<b>0,00</b>	<b>0,00</b>	<b>0,00</b>	<b>0,00</b>	<b>51.900,00</b>
5/851120-729000	Sonstige Aufwendungen - Beratung	0,00		51.900,00	0,00	0,00			51.900,00
	<b>Einzahlungen - Finanzierung - Mittelaufbringung</b>	<b>0,00</b>	<b>0,00</b>	<b>51.900,00</b>	<b>0,00</b>	<b>0,00</b>	<b>0,00</b>	<b>0,00</b>	<b>51.900,00</b>
	<b>Mittel aus Geldfluss aus der operativen Gebarung</b>	<b>0,00</b>	<b>0,00</b>	<b>3.200,00</b>	<b>0,00</b>	<b>0,00</b>	<b>0,00</b>	<b>0,00</b>	<b>3.200,00</b>
6/851120+829000	Sonstige Erträge - OH Anteil	0,00		3.200,00	0,00	0,00			3.200,00
	<b>Bedarfszuweisungen/KTZ</b>	<b>0,00</b>	<b>0,00</b>	<b>0,00</b>	<b>0,00</b>	<b>0,00</b>	<b>0,00</b>	<b>0,00</b>	<b>0,00</b>
	<b>Haushaltsrücklagen/Zahlungsmittelreserven</b>	<b>0,00</b>	<b>0,00</b>	<b>0,00</b>	<b>0,00</b>	<b>0,00</b>	<b>0,00</b>	<b>0,00</b>	<b>0,00</b>
	<b>Sonstige Kapitaltransfers und Subventionen</b>	<b>0,00</b>	<b>0,00</b>	<b>48.700,00</b>	<b>0,00</b>	<b>0,00</b>	<b>0,00</b>	<b>0,00</b>	<b>48.700,00</b>
6/851120+307130	Kapitaltransfers von privaten Haushalten - Interessentenbeiträge Kanal	0,00		48.700,00	0,00	0,00			48.700,00
	<b>Darlehen/Innere Darlehen</b>	<b>0,00</b>	<b>0,00</b>	<b>0,00</b>	<b>0,00</b>	<b>0,00</b>	<b>0,00</b>	<b>0,00</b>	<b>0,00</b>
	<b>Finanzierungsleasing</b>	<b>0,00</b>	<b>0,00</b>	<b>0,00</b>	<b>0,00</b>	<b>0,00</b>	<b>0,00</b>	<b>0,00</b>	<b>0,00</b>
	<b>Veräußerung langfristiges Vermögen und Sonstiges</b>	<b>0,00</b>	<b>0,00</b>	<b>0,00</b>	<b>0,00</b>	<b>0,00</b>	<b>0,00</b>	<b>0,00</b>	<b>0,00</b>
<b>Finanzierungsergebnis 1851120</b>		<b>0,00</b>	<b>0,00</b>	<b>0,00</b>	<b>0,00</b>	<b>0,00</b>	<b>0,00</b>	<b>0,00</b>	<b>0,00</b>
	<i>inklusive Vorjahre (gerundet)</i>		<b>0,00</b>	<b>0,00</b>	<b>0,00</b>	<b>0,00</b>	<b>0,00</b>	<b>0,00</b>	

Vorhaben	Vorhabensbezeichnung	RA Vorjahre	VA 2025	VA 2026	Plan 2027	Plan 2028	Plan 2029	Plan 2030	Plan Gesamt (gerundet)
Konto	Bezeichnung								
<b>1211003</b>	<b>Nachmittagsbetreuung Gestaltungs maßnahmen (2025 bis 2026)</b>								
	Geplante Gesamtkosten:	55.000,00							
	<b>Auszahlungen - Investitionen - Mittelverwendung</b>	<b>0,00</b>	<b>43.200,00</b>	<b>55.000,00</b>	<b>0,00</b>	<b>0,00</b>	<b>0,00</b>	<b>0,00</b>	<b>98.200,00</b>
	<b>Anschaffungs- oder Herstellungskosten</b>	<b>0,00</b>	<b>0,00</b>	<b>55.000,00</b>	<b>0,00</b>	<b>0,00</b>	<b>0,00</b>	<b>0,00</b>	<b>55.000,00</b>
5/211003-050001	Sonderanlagen - 4. GTS Gruppe 2026	0,00	0,00	55.000,00					55.000,00
	<b>Korrektur Auszahlungen VA 2025</b>	<b>0,00</b>	<b>43.200,00</b>	<b>0,00</b>	<b>0,00</b>	<b>0,00</b>	<b>0,00</b>	<b>0,00</b>	<b>43.200,00</b>
	<b>Einzahlungen - Finanzierung - Mittelaufbringung</b>	<b>0,00</b>	<b>43.200,00</b>	<b>55.000,00</b>	<b>0,00</b>	<b>0,00</b>	<b>0,00</b>	<b>0,00</b>	<b>98.200,00</b>
	<b>Mittel aus Geldfluss aus der operativen Gebarung</b>	<b>0,00</b>	<b>0,00</b>	<b>0,00</b>	<b>0,00</b>	<b>0,00</b>	<b>0,00</b>	<b>0,00</b>	<b>0,00</b>
	<b>Bedarfszuweisungen/KTZ</b>	<b>0,00</b>	<b>0,00</b>	<b>55.000,00</b>	<b>0,00</b>	<b>0,00</b>	<b>0,00</b>	<b>0,00</b>	<b>55.000,00</b>
6/211003+301000	Kapitaltransfers von Ländern, Landesfonds und Landeskammern	0,00	0,00	55.000,00					55.000,00
	<b>Haushaltsrücklagen/Zahlungsmittelreserven</b>	<b>0,00</b>	<b>0,00</b>	<b>0,00</b>	<b>0,00</b>	<b>0,00</b>	<b>0,00</b>	<b>0,00</b>	<b>0,00</b>
	<b>Sonstige Kapitaltransfers und Subventionen</b>	<b>0,00</b>	<b>0,00</b>	<b>0,00</b>	<b>0,00</b>	<b>0,00</b>	<b>0,00</b>	<b>0,00</b>	<b>0,00</b>
	<b>Darlehen/Innere Darlehen</b>	<b>0,00</b>	<b>0,00</b>	<b>0,00</b>	<b>0,00</b>	<b>0,00</b>	<b>0,00</b>	<b>0,00</b>	<b>0,00</b>
	<b>Finanzierungsleasing</b>	<b>0,00</b>	<b>0,00</b>	<b>0,00</b>	<b>0,00</b>	<b>0,00</b>	<b>0,00</b>	<b>0,00</b>	<b>0,00</b>
	<b>Veräußerung langfristiges Vermögen und Sonstiges</b>	<b>0,00</b>	<b>0,00</b>	<b>0,00</b>	<b>0,00</b>	<b>0,00</b>	<b>0,00</b>	<b>0,00</b>	<b>0,00</b>
	<b>Korrektur Einzahlungen VA 2025</b>	<b>0,00</b>	<b>43.200,00</b>	<b>0,00</b>	<b>0,00</b>	<b>0,00</b>	<b>0,00</b>	<b>0,00</b>	<b>43.200,00</b>
<b>Finanzierungsergebnis 1211003</b>		<b>0,00</b>	<b>0,00</b>	<b>0,00</b>	<b>0,00</b>	<b>0,00</b>	<b>0,00</b>	<b>0,00</b>	<b>0,00</b>
	<i>inklusive Vorjahre (gerundet)</i>		<b>0,00</b>	<b>0,00</b>	<b>0,00</b>	<b>0,00</b>	<b>0,00</b>	<b>0,00</b>	

Vorhaben	Vorhabensbezeichnung	RA Vorjahre	VA 2025	VA 2026	Plan 2027	Plan 2028	Plan 2029	Plan 2030	Plan Gesamt (gerundet)
Konto	Bezeichnung								
<b>1612006</b>	<b>Straßenbau ab 2020 (2020 bis 2030)</b>								
	<b>Auszahlungen - Investitionen - Mittelverwendung</b>	<b>349.483,16</b>	<b>93.100,00</b>	<b>120.000,00</b>	<b>0,00</b>	<b>0,00</b>	<b>0,00</b>	<b>0,00</b>	<b>562.600,00</b>
	<b>Anschaffungs- oder Herstellungskosten</b>	<b>349.483,16</b>	<b>70.000,00</b>	<b>120.000,00</b>	<b>0,00</b>	<b>0,00</b>	<b>0,00</b>	<b>0,00</b>	<b>539.500,00</b>
5/612006-002000	Straßenbauten 2020	23.066,17	0,00	0,00	0,00	0,00	0,00	0,00	23.100,00
5/612006-002105	Straßenbauten - Bahnhofstraße 2021 - Busterminal	79.059,81	0,00	0,00	0,00	0,00	0,00	0,00	79.100,00
5/612006-002106	Straßenbauten 2021- Turnergasse	9.911,07	0,00	0,00	0,00	0,00	0,00	0,00	9.900,00
5/612006-002107	Straßenbauten 2021/22 - Raiffeisenstraße, Manichgattern und div. Straßen	128.094,85	0,00	0,00	0,00	0,00	0,00	0,00	128.100,00
5/612006-002109	Straßenbauten 2024	45.636,46	0,00	0,00	0,00	0,00	0,00	0,00	45.600,00
5/612006-006000	Sonstige Grundstückseinrichtungen - Bushaltestellen 2021	8.904,00	0,00	0,00	0,00	0,00	0,00	0,00	8.900,00
5/612006-006001	Sonstige Grundstückseinrichtungen - Gehsteig Rottenbacherstraße 2022	54.810,80	0,00	0,00	0,00	0,00	0,00	0,00	54.800,00
5/612006-006002	Straßenbau 2025	0,00	70.000,00	40.000,00	0,00	0,00	0,00	0,00	110.000,00
5/612006-006003	Straßenbau 2026	0,00	0,00	80.000,00	0,00	0,00	0,00	0,00	80.000,00
	<b>Korrektur Auszahlungen VA 2025</b>	<b>0,00</b>	<b>23.100,00</b>	<b>0,00</b>	<b>0,00</b>	<b>0,00</b>	<b>0,00</b>	<b>0,00</b>	<b>23.100,00</b>
	<b>Einzahlungen - Finanzierung - Mittelaufbringung</b>	<b>351.479,19</b>	<b>25.000,00</b>	<b>164.700,00</b>	<b>20.600,00</b>	<b>600,00</b>	<b>200,00</b>	<b>0,00</b>	<b>562.600,00</b>
	<b>Mittel aus Geldfluss aus der operativen Gebarung</b>	<b>77.498,31</b>	<b>0,00</b>	<b>0,00</b>	<b>0,00</b>	<b>0,00</b>	<b>0,00</b>	<b>0,00</b>	<b>77.500,00</b>
6/612006+829900	Sonstige Erträge	77.498,31	0,00	0,00	0,00	0,00	0,00	0,00	77.500,00
	<b>Bedarfszuweisungen/KTZ</b>	<b>65.977,00</b>	<b>15.000,00</b>	<b>62.300,00</b>	<b>0,00</b>	<b>0,00</b>	<b>0,00</b>	<b>0,00</b>	<b>143.300,00</b>
6/612006+301000	Kapitaltransfers von Ländern, (LZ Mittel)	44.452,00	15.000,00	12.300,00	0,00	0,00	0,00	0,00	71.800,00
6/612006+301100	Kapitaltransfers von Ländern BZ Mittel (Sonderzuschuss)	21.525,00	0,00	50.000,00	0,00	0,00	0,00	0,00	71.500,00
	<b>Haushaltsrücklagen/Zahlungsmittelreserven</b>	<b>0,00</b>	<b>0,00</b>	<b>0,00</b>	<b>0,00</b>	<b>0,00</b>	<b>0,00</b>	<b>0,00</b>	<b>0,00</b>

Vorhaben	Vorhabensbezeichnung	RA Vorjahre	VA 2025	VA 2026	Plan 2027	Plan 2028	Plan 2029	Plan 2030	Plan Gesamt (gerundet)
Konto	Bezeichnung								
<b>Sonstige Kapitaltransfers und Subventionen</b>		<b>208.003,88</b>	<b>62.000,00</b>	<b>102.400,00</b>	<b>20.600,00</b>	<b>600,00</b>	<b>200,00</b>	<b>0,00</b>	<b>393.800,00</b>
6/612006+300000	KTZ von Bund (KIP)	106.947,00	56.000,00	38.800,00	0,00	0,00	0,00	0,00	201.700,00
6/612006+300010	Kapitaltransfers von Bund - Fördermittel aus Interessentengem. Dorf	0,00	0,00	55.000,00	0,00	0,00	0,00	0,00	55.000,00
6/612006+307000	Kapitaltransfers von privaten Haushalten - Interessentengem. Dorf	0,00	0,00	8.000,00	0,00	0,00	0,00	0,00	8.000,00
6/612006+307100	Kapitaltransfers von privaten Haushalten - Verkehrsflächenbeitrag	73.599,80	2.200,00	0,00	0,00	0,00	0,00	0,00	75.800,00
6/612006+307101	Kapitaltransfers von privaten Haushalten - Mitfinanzierung Fernwärme	0,00	0,00	0,00	20.000,00	0,00	0,00	0,00	20.000,00
6/612006+307110	Kapitaltransfers von privaten Haushalten - Infrastrukturkostenbeiträge	13.936,46	0,00	0,00	0,00	0,00	0,00	0,00	13.900,00
6/612006+307210	Kapitaltransfers von privaten Haushalten - Aufschliessungsbeiträge Straße	13.520,62	3.800,00	600,00	600,00	600,00	200,00	0,00	19.300,00
<b>Darlehen/Innere Darlehen</b>		<b>0,00</b>	<b>0,00</b>	<b>0,00</b>	<b>0,00</b>	<b>0,00</b>	<b>0,00</b>	<b>0,00</b>	<b>0,00</b>
<b>Finanzierungsleasing</b>		<b>0,00</b>	<b>0,00</b>	<b>0,00</b>	<b>0,00</b>	<b>0,00</b>	<b>0,00</b>	<b>0,00</b>	<b>0,00</b>
<b>Veräußerung langfristiges Vermögen und Sonstiges</b>		<b>0,00</b>	<b>0,00</b>	<b>0,00</b>	<b>0,00</b>	<b>0,00</b>	<b>0,00</b>	<b>0,00</b>	<b>0,00</b>
<b>Korrektur Einzahlungen VA 2025</b>		<b>0,00</b>	<b>-52.000,00</b>	<b>0,00</b>	<b>0,00</b>	<b>0,00</b>	<b>0,00</b>	<b>0,00</b>	<b>-52.000,00</b>
<b>Finanzierungsergebnis 1612006</b>		<b>1.996,03</b>	<b>-68.100,00</b>	<b>44.700,00</b>	<b>20.600,00</b>	<b>600,00</b>	<b>200,00</b>	<b>0,00</b>	<b>0,00</b>
			<i>inklusive Vorjahre (gerundet)</i>	<b>-66.100,00</b>	<b>-21.400,00</b>	<b>-800,00</b>	<b>-200,00</b>	<b>0,00</b>	

Vorhaben	Vorhabensbezeichnung	RA Vorjahre	VA 2025	VA 2026	Plan 2027	Plan 2028	Plan 2029	Plan 2030	Plan Gesamt (gerundet)
Konto	Bezeichnung								
<b>1771004</b>	<b>Umsetzungsmaßnahmen Tourismuskonzept (2025 bis 2028)</b>								
	<b>Auszahlungen - Investitionen - Mittelverwendung</b>	<b>0,00</b>	<b>35.000,00</b>	<b>0,00</b>	<b>0,00</b>	<b>0,00</b>	<b>0,00</b>	<b>0,00</b>	<b>35.000,00</b>
	<b>Anschaffungs- oder Herstellungskosten</b>	<b>0,00</b>	<b>91.400,00</b>	<b>0,00</b>	<b>0,00</b>	<b>0,00</b>	<b>0,00</b>	<b>0,00</b>	<b>91.400,00</b>
5/771004-006000	Sonstige Grundstückseinrichtungen	0,00	91.400,00	0,00	0,00	0,00			91.400,00
	<b>Korrektur Auszahlungen VA 2025</b>	<b>0,00</b>	<b>-56.400,00</b>	<b>0,00</b>	<b>0,00</b>	<b>0,00</b>	<b>0,00</b>	<b>0,00</b>	<b>-56.400,00</b>
	<b>Einzahlungen - Finanzierung - Mittelaufbringung</b>	<b>0,00</b>	<b>35.000,00</b>	<b>0,00</b>	<b>0,00</b>	<b>0,00</b>	<b>0,00</b>	<b>0,00</b>	<b>35.000,00</b>
	<b>Mittel aus Geldfluss aus der operativen Gebarung</b>	<b>0,00</b>	<b>0,00</b>	<b>-56.300,00</b>	<b>0,00</b>	<b>0,00</b>	<b>0,00</b>	<b>0,00</b>	<b>-56.300,00</b>
5/771004-729900	Sonstige Aufwendungen	0,00	0,00	-56.300,00	0,00	0,00			-56.300,00
	<b>Bedarfszuweisungen/KTZ</b>	<b>0,00</b>	<b>0,00</b>	<b>0,00</b>	<b>0,00</b>	<b>0,00</b>	<b>0,00</b>	<b>0,00</b>	<b>0,00</b>
	<b>Haushaltsrücklagen/Zahlungsmittelreserven</b>	<b>0,00</b>	<b>0,00</b>	<b>0,00</b>	<b>0,00</b>	<b>0,00</b>	<b>0,00</b>	<b>0,00</b>	<b>0,00</b>
	<b>Sonstige Kapitaltransfers und Subventionen</b>	<b>0,00</b>	<b>91.400,00</b>	<b>56.300,00</b>	<b>0,00</b>	<b>0,00</b>	<b>0,00</b>	<b>0,00</b>	<b>147.700,00</b>
6/771004+307000	Kapitaltransfers von privaten Haushalten - Allgemeine Rücklage - Sonder BZ 2024	0,00	91.400,00	56.300,00	0,00	0,00			147.700,00
	<b>Darlehen/Innere Darlehen</b>	<b>0,00</b>	<b>0,00</b>	<b>0,00</b>	<b>0,00</b>	<b>0,00</b>	<b>0,00</b>	<b>0,00</b>	<b>0,00</b>
	<b>Finanzierungsleasing</b>	<b>0,00</b>	<b>0,00</b>	<b>0,00</b>	<b>0,00</b>	<b>0,00</b>	<b>0,00</b>	<b>0,00</b>	<b>0,00</b>
	<b>Veräußerung langfristiges Vermögen und Sonstiges</b>	<b>0,00</b>	<b>0,00</b>	<b>0,00</b>	<b>0,00</b>	<b>0,00</b>	<b>0,00</b>	<b>0,00</b>	<b>0,00</b>
	<b>Korrektur Einzahlungen VA 2025</b>	<b>0,00</b>	<b>-56.400,00</b>	<b>0,00</b>	<b>0,00</b>	<b>0,00</b>	<b>0,00</b>	<b>0,00</b>	<b>-56.400,00</b>
<b>Finanzierungsergebnis 1771004</b>		<b>0,00</b>	<b>0,00</b>	<b>0,00</b>	<b>0,00</b>	<b>0,00</b>	<b>0,00</b>	<b>0,00</b>	<b>0,00</b>
	<i>inklusive Vorjahre (gerundet)</i>		<b>0,00</b>	<b>0,00</b>	<b>0,00</b>	<b>0,00</b>	<b>0,00</b>	<b>0,00</b>	

Vorhaben	Vorhabensbezeichnung	RA Vorjahre	VA 2025	VA 2026	Plan 2027	Plan 2028	Plan 2029	Plan 2030	Plan Gesamt (gerundet)
Konto	Bezeichnung								
<b>1751000</b>	<b>PV Anlagen (2023 bis 2026)</b>								
Geplante Gesamtkosten:	200.000,00								
<b>Auszahlungen - Investitionen - Mittelverwendung</b>		<b>125.756,08</b>	<b>30.100,00</b>	<b>25.000,00</b>	<b>0,00</b>	<b>0,00</b>	<b>0,00</b>	<b>0,00</b>	<b>180.900,00</b>
<b>Anschaffungs- oder Herstellungskosten</b>		<b>125.756,08</b>	<b>20.000,00</b>	<b>25.000,00</b>	<b>0,00</b>	<b>0,00</b>	<b>0,00</b>	<b>0,00</b>	<b>170.800,00</b>
5/751000-050000	Sonderanlagen - PV Anlagen	88.151,06	0,00	25.000,00					113.200,00
5/751000-050001	Sonderanlagen - PV Dach ÖTB	37.605,02	20.000,00	0,00					57.600,00
<b>Korrektur Auszahlungen VA 2025</b>		<b>0,00</b>	<b>10.100,00</b>	<b>0,00</b>	<b>0,00</b>	<b>0,00</b>	<b>0,00</b>	<b>0,00</b>	<b>10.100,00</b>
<b>Einzahlungen - Finanzierung - Mittelaufbringung</b>		<b>128.150,64</b>	<b>27.700,00</b>	<b>25.000,00</b>	<b>0,00</b>	<b>0,00</b>	<b>0,00</b>	<b>0,00</b>	<b>180.900,00</b>
<b>Mittel aus Geldfluss aus der operativen Gebarung</b>		<b>22.160,64</b>	<b>0,00</b>	<b>25.000,00</b>	<b>0,00</b>	<b>0,00</b>	<b>0,00</b>	<b>0,00</b>	<b>47.200,00</b>
6/751000+829900	Sonstige Erträge (OH Anteile)	3.440,64	0,00	25.000,00					28.400,00
6/751000+829901	Sonstige Erträge - Sonder BZ 2023	18.720,00	0,00	0,00					18.700,00
<b>Bedarfszuweisungen/KTZ</b>		<b>22.540,00</b>	<b>0,00</b>	<b>0,00</b>	<b>0,00</b>	<b>0,00</b>	<b>0,00</b>	<b>0,00</b>	<b>22.500,00</b>
6/751000+301100	Kapitaltransfers von Ländern (Pauschalzuschuss)	22.540,00	0,00	0,00					22.500,00
<b>Haushaltsrücklagen/Zahlungsmittelreserven</b>		<b>0,00</b>	<b>20.000,00</b>	<b>0,00</b>	<b>0,00</b>	<b>0,00</b>	<b>0,00</b>	<b>0,00</b>	<b>20.000,00</b>
6/751000+895000	Entnahmen von allgemeinen Haushaltsrücklagen	0,00	20.000,00	0,00					20.000,00
<b>Sonstige Kapitaltransfers und Subventionen</b>		<b>83.450,00</b>	<b>0,00</b>	<b>0,00</b>	<b>0,00</b>	<b>0,00</b>	<b>0,00</b>	<b>0,00</b>	<b>83.500,00</b>
6/751000+300000	KTZ von Bund, KIP Mittel - Sonderanlagen - PV Anlagen	83.450,00	0,00	0,00					83.500,00
<b>Darlehen/Innere Darlehen</b>		<b>0,00</b>	<b>0,00</b>	<b>0,00</b>	<b>0,00</b>	<b>0,00</b>	<b>0,00</b>	<b>0,00</b>	<b>0,00</b>
<b>Finanzierungsleasing</b>		<b>0,00</b>	<b>0,00</b>	<b>0,00</b>	<b>0,00</b>	<b>0,00</b>	<b>0,00</b>	<b>0,00</b>	<b>0,00</b>
<b>Veräußerung langfristiges Vermögen und Sonstiges</b>		<b>0,00</b>	<b>0,00</b>	<b>0,00</b>	<b>0,00</b>	<b>0,00</b>	<b>0,00</b>	<b>0,00</b>	<b>0,00</b>
<b>Korrektur Einzahlungen VA 2025</b>		<b>0,00</b>	<b>7.700,00</b>	<b>0,00</b>	<b>0,00</b>	<b>0,00</b>	<b>0,00</b>	<b>0,00</b>	<b>7.700,00</b>
<b>Finanzierungsergebnis 1751000</b>		<b>2.394,56</b>	<b>-2.400,00</b>	<b>0,00</b>	<b>0,00</b>	<b>0,00</b>	<b>0,00</b>	<b>0,00</b>	<b>0,00</b>
	<i>inklusive Vorjahre (gerundet)</i>		<b>0,00</b>	<b>0,00</b>	<b>0,00</b>	<b>0,00</b>	<b>0,00</b>	<b>0,00</b>	

Vorhaben	Vorhabensbezeichnung	RA Vorjahre	VA 2025	VA 2026	Plan 2027	Plan 2028	Plan 2029	Plan 2030	Plan Gesamt (gerundet)
Konto	Bezeichnung								
<b>1851110</b>	<b>Zonensanierung (2022 bis 2030)</b>								
	Geplante Gesamtkosten:		444.000,00						
	<b>Auszahlungen - Investitionen - Mittelverwendung</b>	<b>208.871,35</b>	<b>93.800,00</b>	<b>0,00</b>	<b>0,00</b>	<b>0,00</b>	<b>0,00</b>	<b>0,00</b>	<b>302.700,00</b>
	<b>Anschaffungs- oder Herstellungskosten</b>	<b>208.871,35</b>	<b>46.000,00</b>	<b>0,00</b>	<b>0,00</b>	<b>0,00</b>	<b>0,00</b>	<b>0,00</b>	<b>254.900,00</b>
	5/851110-004000 Wasser- und Abwasserbauten - Misch und Schmutzwasser	200.679,15	0,00	0,00	0,00	0,00	0,00	0,00	200.700,00
	5/851110-004003 Wasser- und Abwasserbauten - Sonstiges	8.192,20	46.000,00	0,00	0,00	0,00	0,00	0,00	54.200,00
	<b>Korrektur Auszahlungen VA 2025</b>	<b>0,00</b>	<b>47.800,00</b>	<b>0,00</b>	<b>0,00</b>	<b>0,00</b>	<b>0,00</b>	<b>0,00</b>	<b>47.800,00</b>
	<b>Einzahlungen - Finanzierung - Mittelaufbringung</b>	<b>208.871,35</b>	<b>18.800,00</b>	<b>5.000,00</b>	<b>30.000,00</b>	<b>30.000,00</b>	<b>10.000,00</b>	<b>0,00</b>	<b>302.700,00</b>
	<b>Mittel aus Geldfluss aus der operativen Gebarung</b>	<b>0,00</b>	<b>0,00</b>	<b>0,00</b>	<b>0,00</b>	<b>0,00</b>	<b>0,00</b>	<b>0,00</b>	<b>0,00</b>
	<b>Bedarfszuweisungen/KTZ</b>	<b>0,00</b>	<b>0,00</b>	<b>0,00</b>	<b>0,00</b>	<b>0,00</b>	<b>0,00</b>	<b>0,00</b>	<b>0,00</b>
	<b>Haushaltsrücklagen/Zahlungsmittelreserven</b>	<b>0,00</b>	<b>0,00</b>	<b>0,00</b>	<b>0,00</b>	<b>0,00</b>	<b>0,00</b>	<b>0,00</b>	<b>0,00</b>
	<b>Sonstige Kapitaltransfers und Subventionen</b>	<b>208.871,35</b>	<b>25.000,00</b>	<b>5.000,00</b>	<b>30.000,00</b>	<b>30.000,00</b>	<b>10.000,00</b>	<b>0,00</b>	<b>308.900,00</b>
	6/851110+300000 Kapitaltransfers von Bund - KPC Finanzierungszuschuss	0,00	0,00	5.000,00	5.000,00	5.000,00	4.500,00	0,00	19.500,00
	6/851110+307103 Kapitaltransfers von privaten Haushalten - Infrastrukturkostenbeitrag Kanalrücklage	59.280,61	0,00	0,00	0,00	0,00	0,00	0,00	59.300,00
	6/851110+307130 Kapitaltransfers von privaten Haushalten - Interessentenbeiträge Kanal	83.773,87	25.000,00	0,00	25.000,00	25.000,00	5.500,00	0,00	164.300,00
	6/851110+307330 Kapitaltransfers von privaten Haushalten - Interessentenbeiträge Kanalrücklage	65.816,87	0,00	0,00	0,00	0,00	0,00	0,00	65.800,00
	<b>Darlehen/Innere Darlehen</b>	<b>0,00</b>	<b>0,00</b>	<b>0,00</b>	<b>0,00</b>	<b>0,00</b>	<b>0,00</b>	<b>0,00</b>	<b>0,00</b>
	<b>Finanzierungsleasing</b>	<b>0,00</b>	<b>0,00</b>	<b>0,00</b>	<b>0,00</b>	<b>0,00</b>	<b>0,00</b>	<b>0,00</b>	<b>0,00</b>
	<b>Veräußerung langfristiges Vermögen und Sonstiges</b>	<b>0,00</b>	<b>0,00</b>	<b>0,00</b>	<b>0,00</b>	<b>0,00</b>	<b>0,00</b>	<b>0,00</b>	<b>0,00</b>
	<b>Korrektur Einzahlungen VA 2025</b>	<b>0,00</b>	<b>-6.200,00</b>	<b>0,00</b>	<b>0,00</b>	<b>0,00</b>	<b>0,00</b>	<b>0,00</b>	<b>-6.200,00</b>
	<b>Finanzierungsergebnis 1851110</b>	<b>0,00</b>	<b>-75.000,00</b>	<b>5.000,00</b>	<b>30.000,00</b>	<b>30.000,00</b>	<b>10.000,00</b>	<b>0,00</b>	<b>0,00</b>
	<i>inklusive Vorjahre (gerundet)</i>		<b>-75.000,00</b>	<b>-70.000,00</b>	<b>-40.000,00</b>	<b>-10.000,00</b>	<b>0,00</b>	<b>0,00</b>	

Vorhaben	Vorhabensbezeichnung	RA Vorjahre	VA 2025	VA 2026	Plan 2027	Plan 2028	Plan 2029	Plan 2030	Plan Gesamt (gerundet)
Konto	Bezeichnung								
<b>1010001</b>	<b>EDV Umstellung Kanzlei (2025 bis 2026)</b>								
	Geplante Gesamtkosten:		45.000,00						
	<b>Auszahlungen - Investitionen - Mittelverwendung</b>	<b>0,00</b>	<b>28.500,00</b>	<b>18.000,00</b>	<b>0,00</b>	<b>0,00</b>	<b>0,00</b>	<b>0,00</b>	<b>46.500,00</b>
	<b>Anschaffungs- oder Herstellungskosten</b>	<b>0,00</b>	<b>42.000,00</b>	<b>18.000,00</b>	<b>0,00</b>	<b>0,00</b>	<b>0,00</b>	<b>0,00</b>	<b>60.000,00</b>
	5/010001-042000	0,00	24.000,00	0,00					24.000,00
	5/010001-070000	0,00	18.000,00	18.000,00					36.000,00
	Korrektur Auszahlungen VA 2025	0,00	-13.500,00	0,00	0,00	0,00	0,00	0,00	-13.500,00
	<b>Einzahlungen - Finanzierung - Mittelaufbringung</b>	<b>0,00</b>	<b>28.500,00</b>	<b>18.000,00</b>	<b>0,00</b>	<b>0,00</b>	<b>0,00</b>	<b>0,00</b>	<b>46.500,00</b>
	<b>Mittel aus Geldfluss aus der operativen Gebarung</b>	<b>0,00</b>	<b>42.000,00</b>	<b>0,00</b>	<b>0,00</b>	<b>0,00</b>	<b>0,00</b>	<b>0,00</b>	<b>42.000,00</b>
	6/010001+829900	0,00	42.000,00	0,00					42.000,00
	Bedarfszuweisungen/KTZ	0,00	0,00	0,00	0,00	0,00	0,00	0,00	0,00
	Haushaltsrücklagen/Zahlungsmittelreserven	0,00	0,00	0,00	0,00	0,00	0,00	0,00	0,00
	<b>Sonstige Kapitaltransfers und Subventionen</b>	<b>0,00</b>	<b>0,00</b>	<b>18.000,00</b>	<b>0,00</b>	<b>0,00</b>	<b>0,00</b>	<b>0,00</b>	<b>18.000,00</b>
	6/010001+300000	0,00	0,00	18.000,00					18.000,00
	Darlehen/Innere Darlehen	0,00	0,00	0,00	0,00	0,00	0,00	0,00	0,00
	Finanzierungsleasing	0,00	0,00	0,00	0,00	0,00	0,00	0,00	0,00
	Veräußerung langfristiges Vermögen und Sonstiges	0,00	0,00	0,00	0,00	0,00	0,00	0,00	0,00
	Korrektur Einzahlungen VA 2025	0,00	-13.500,00	0,00	0,00	0,00	0,00	0,00	-13.500,00
<b>Finanzierungsergebnis 1010001</b>		<b>0,00</b>	<b>0,00</b>	<b>0,00</b>	<b>0,00</b>	<b>0,00</b>	<b>0,00</b>	<b>0,00</b>	<b>0,00</b>
	<i>inklusive Vorjahre (gerundet)</i>		<b>0,00</b>	<b>0,00</b>	<b>0,00</b>	<b>0,00</b>	<b>0,00</b>	<b>0,00</b>	

Vorhaben	Vorhabensbezeichnung	RA Vorjahre	VA 2025	VA 2026	Plan 2027	Plan 2028	Plan 2029	Plan 2030	Plan Gesamt (gerundet)
Konto	Bezeichnung								
<b>1163004</b>	<b>Feuerwehrfahrzeug KLF FF Haag (2024 bis 2027)</b>								
	Geplante Gesamtkosten:		240.000,00						
	<b>Auszahlungen - Investitionen - Mittelverwendung</b>	<b>720,00</b>	<b>120.500,00</b>	<b>127.500,00</b>	<b>0,00</b>	<b>0,00</b>	<b>0,00</b>	<b>0,00</b>	<b>248.700,00</b>
	<b>Anschaffungs- oder Herstellungskosten</b>	<b>720,00</b>	<b>90.000,00</b>	<b>127.500,00</b>	<b>0,00</b>	<b>0,00</b>	<b>0,00</b>	<b>0,00</b>	<b>218.200,00</b>
	5/163004-040000 Fahrzeuge	720,00	90.000,00	127.500,00	0,00				218.200,00
	<b>Korrektur Auszahlungen VA 2025</b>	<b>0,00</b>	<b>30.500,00</b>	<b>0,00</b>	<b>0,00</b>	<b>0,00</b>	<b>0,00</b>	<b>0,00</b>	<b>30.500,00</b>
	<b>Einzahlungen - Finanzierung - Mittelaufbringung</b>	<b>150.000,00</b>	<b>22.500,00</b>	<b>76.200,00</b>	<b>0,00</b>	<b>0,00</b>	<b>0,00</b>	<b>0,00</b>	<b>248.700,00</b>
	<b>Mittel aus Geldfluss aus der operativen Gebarung</b>	<b>0,00</b>	<b>0,00</b>	<b>12.000,00</b>	<b>0,00</b>	<b>0,00</b>	<b>0,00</b>	<b>0,00</b>	<b>12.000,00</b>
	6/163004+829900 Sonstige Erträge - OH Anteil	0,00	0,00	12.000,00	0,00				12.000,00
	<b>Bedarfszuweisungen/KTZ</b>	<b>0,00</b>	<b>0,00</b>	<b>64.200,00</b>	<b>0,00</b>	<b>0,00</b>	<b>0,00</b>	<b>0,00</b>	<b>64.200,00</b>
	6/163004+301000 Kapitaltransfers von Ländern BZ Mittel	0,00	0,00	35.700,00	0,00				35.700,00
	6/163004+301900 Kapitaltransfers von Ländern/ LFK	0,00	0,00	28.500,00	0,00				28.500,00
	<b>Haushaltsrücklagen/Zahlungsmittelreserven</b>	<b>0,00</b>	<b>0,00</b>	<b>0,00</b>	<b>0,00</b>	<b>0,00</b>	<b>0,00</b>	<b>0,00</b>	<b>0,00</b>
	<b>Sonstige Kapitaltransfers und Subventionen</b>	<b>150.000,00</b>	<b>0,00</b>	<b>0,00</b>	<b>0,00</b>	<b>0,00</b>	<b>0,00</b>	<b>0,00</b>	<b>150.000,00</b>
	6/163004+306000 Kapitaltransfers von Sparkasse/ Widmungsrücklage	150.000,00	0,00	0,00	0,00				150.000,00
	<b>Darlehen/Innere Darlehen</b>	<b>0,00</b>	<b>0,00</b>	<b>0,00</b>	<b>0,00</b>	<b>0,00</b>	<b>0,00</b>	<b>0,00</b>	<b>0,00</b>
	<b>Finanzierungsleasing</b>	<b>0,00</b>	<b>0,00</b>	<b>0,00</b>	<b>0,00</b>	<b>0,00</b>	<b>0,00</b>	<b>0,00</b>	<b>0,00</b>
	<b>Veräußerung langfristiges Vermögen und Sonstiges</b>	<b>0,00</b>	<b>0,00</b>	<b>0,00</b>	<b>0,00</b>	<b>0,00</b>	<b>0,00</b>	<b>0,00</b>	<b>0,00</b>
	<b>Korrektur Einzahlungen VA 2025</b>	<b>0,00</b>	<b>22.500,00</b>	<b>0,00</b>	<b>0,00</b>	<b>0,00</b>	<b>0,00</b>	<b>0,00</b>	<b>22.500,00</b>
<b>Finanzierungsergebnis 1163004</b>		<b>149.280,00</b>	<b>-98.000,00</b>	<b>-51.300,00</b>	<b>0,00</b>	<b>0,00</b>	<b>0,00</b>	<b>0,00</b>	<b>0,00</b>
	<i>inklusive Vorjahre (gerundet)</i>		<b>51.300,00</b>	<b>0,00</b>	<b>0,00</b>	<b>0,00</b>	<b>0,00</b>	<b>0,00</b>	

Vorhaben	Vorhabensbezeichnung	RA Vorjahre	VA 2025	VA 2026	Plan 2027	Plan 2028	Plan 2029	Plan 2030	Plan Gesamt (gerundet)
Konto	Bezeichnung								
<b>1850800</b>	<b>WVA 11/ ABA 16 Ringschluss Aubach, Raiffeisen, Lambacherstr (2025 bis 2030)</b>								
Geplante Gesamtkosten:	330.000,00								
<b>Auszahlungen - Investitionen - Mittelverwendung</b>		<b>0,00</b>	<b>80.300,00</b>	<b>206.000,00</b>	<b>0,00</b>	<b>0,00</b>	<b>0,00</b>	<b>0,00</b>	<b>286.300,00</b>
<b>Anschaffungs- oder Herstellungskosten</b>		<b>0,00</b>	<b>18.800,00</b>	<b>206.000,00</b>	<b>0,00</b>	<b>0,00</b>	<b>0,00</b>	<b>0,00</b>	<b>224.800,00</b>
5/850800-004000	Wasserbauten Lambacherstraße, Hochfeld, Schule, Raiffeisenstraße	0,00	0,00	145.200,00	0,00	0,00	0,00	0,00	145.200,00
5/850800-728000	Entgelte für sonstige Leistungen - Planungsleistungen	0,00	18.800,00	20.800,00	0,00	0,00	0,00	0,00	39.600,00
5/850800-729000	Sonstige Aufwendungen	0,00	0,00	40.000,00	0,00	0,00	0,00	0,00	40.000,00
<b>Korrektur Auszahlungen VA 2025</b>		<b>0,00</b>	<b>61.500,00</b>	<b>0,00</b>	<b>0,00</b>	<b>0,00</b>	<b>0,00</b>	<b>0,00</b>	<b>61.500,00</b>
<b>Einzahlungen - Finanzierung - Mittelaufbringung</b>		<b>0,00</b>	<b>96.400,00</b>	<b>189.900,00</b>	<b>0,00</b>	<b>0,00</b>	<b>0,00</b>	<b>0,00</b>	<b>286.300,00</b>
<b>Mittel aus Geldfluss aus der operativen Gebarung</b>		<b>0,00</b>	<b>0,00</b>	<b>0,00</b>	<b>0,00</b>	<b>0,00</b>	<b>0,00</b>	<b>0,00</b>	<b>0,00</b>
<b>Bedarfszuweisungen/KTZ</b>		<b>0,00</b>	<b>0,00</b>	<b>0,00</b>	<b>0,00</b>	<b>0,00</b>	<b>0,00</b>	<b>0,00</b>	<b>0,00</b>
<b>Haushaltsrücklagen/Zahlungsmittelreserven</b>		<b>0,00</b>	<b>0,00</b>	<b>0,00</b>	<b>0,00</b>	<b>0,00</b>	<b>0,00</b>	<b>0,00</b>	<b>0,00</b>
<b>Sonstige Kapitaltransfers und Subventionen</b>		<b>0,00</b>	<b>18.800,00</b>	<b>189.900,00</b>	<b>0,00</b>	<b>0,00</b>	<b>0,00</b>	<b>0,00</b>	<b>208.700,00</b>
6/850800+307000	Kapitaltransfers von privaten Haushalten - Weiterverrechnung Hausanschlüsse	0,00	0,00	10.000,00	0,00	0,00	0,00	0,00	10.000,00
6/850800+307102	Kapitaltransfers von privaten Haushalten - Rücklage WVA Infrastruktur	0,00	18.800,00	20.400,00	0,00	0,00	0,00	0,00	39.200,00
6/850800+307110	Kapitaltransfers von privaten Haushalten - Rücklage Interessentenbeiträge WVA	0,00	0,00	64.500,00	0,00	0,00	0,00	0,00	64.500,00
6/850800+307120	Kapitaltransfers von privaten Haushalten- Interessentenbeiträge Wasser	0,00	0,00	70.000,00	0,00	0,00	0,00	0,00	70.000,00
6/850800+307130	Kapitaltransfers von privaten Haushalten - Interessentenbeiträge Kanal	0,00	0,00	25.000,00	0,00	0,00	0,00	0,00	25.000,00
<b>Darlehen/Innere Darlehen</b>		<b>0,00</b>	<b>0,00</b>	<b>0,00</b>	<b>0,00</b>	<b>0,00</b>	<b>0,00</b>	<b>0,00</b>	<b>0,00</b>
<b>Finanzierungsleasing</b>		<b>0,00</b>	<b>0,00</b>	<b>0,00</b>	<b>0,00</b>	<b>0,00</b>	<b>0,00</b>	<b>0,00</b>	<b>0,00</b>
<b>Veräußerung langfristiges Vermögen und Sonstiges</b>		<b>0,00</b>	<b>0,00</b>	<b>0,00</b>	<b>0,00</b>	<b>0,00</b>	<b>0,00</b>	<b>0,00</b>	<b>0,00</b>
<b>Korrektur Einzahlungen VA 2025</b>		<b>0,00</b>	<b>77.600,00</b>	<b>0,00</b>	<b>0,00</b>	<b>0,00</b>	<b>0,00</b>	<b>0,00</b>	<b>77.600,00</b>
<b>Finanzierungsergebnis 1850800</b>		<b>0,00</b>	<b>16.100,00</b>	<b>-16.100,00</b>	<b>0,00</b>	<b>0,00</b>	<b>0,00</b>	<b>0,00</b>	<b>0,00</b>
	<i>inklusive Vorjahre (gerundet)</i>		<b>16.100,00</b>	<b>0,00</b>	<b>0,00</b>	<b>0,00</b>	<b>0,00</b>	<b>0,00</b>	

Vorhaben	Vorhabensbezeichnung	RA Vorjahre	VA 2025	VA 2026	Plan 2027	Plan 2028	Plan 2029	Plan 2030	Plan Gesamt (gerundet)
Konto	Bezeichnung								
<b>1212001</b>	<b>Neue Musikmittelschule/LMS- Dachsanierung (2013 bis 2030)</b>								
	<b>Auszahlungen - Investitionen - Mittelverwendung</b>	<b>56.094,38</b>	<b>3.500,00</b>	<b>30.000,00</b>	<b>125.000,00</b>	<b>125.000,00</b>	<b>0,00</b>	<b>0,00</b>	<b>339.600,00</b>
	<b>Anschaffungs- oder Herstellungskosten</b>	<b>56.094,38</b>	<b>0,00</b>	<b>30.000,00</b>	<b>125.000,00</b>	<b>125.000,00</b>	<b>0,00</b>	<b>0,00</b>	<b>336.100,00</b>
	5/212001-010001 Planung/Bauleitung	0,00	0,00	30.000,00	0,00	0,00	0,00	0,00	30.000,00
	5/212001-010002 Sonderanlagen	50.034,14	0,00	0,00	125.000,00	125.000,00	0,00	0,00	300.000,00
	5/212001-010003 Sonstige Ausgaben	6.060,24	0,00	0,00	0,00	0,00	0,00	0,00	6.100,00
	<b>Korrektur Auszahlungen VA 2025</b>	<b>0,00</b>	<b>3.500,00</b>	<b>0,00</b>	<b>0,00</b>	<b>0,00</b>	<b>0,00</b>	<b>0,00</b>	<b>3.500,00</b>
	<b>Einzahlungen - Finanzierung - Mittelaufbringung</b>	<b>56.094,38</b>	<b>3.500,00</b>	<b>0,00</b>	<b>280.000,00</b>	<b>0,00</b>	<b>0,00</b>	<b>0,00</b>	<b>339.600,00</b>
	<b>Mittel aus Geldfluss aus der operativen Gebarung</b>	<b>56.094,38</b>	<b>0,00</b>	<b>0,00</b>	<b>0,00</b>	<b>0,00</b>	<b>0,00</b>	<b>0,00</b>	<b>56.100,00</b>
	6/212001+829900 Sonstige Erträge	56.094,38	0,00	0,00	0,00	0,00	0,00	0,00	56.100,00
	<b>Bedarfszuweisungen/KTZ</b>	<b>0,00</b>	<b>0,00</b>	<b>0,00</b>	<b>79.200,00</b>	<b>0,00</b>	<b>0,00</b>	<b>0,00</b>	<b>79.200,00</b>
	6/212001+301000 Lds-Projektfonds	0,00	0,00	0,00	43.200,00	0,00	0,00	0,00	43.200,00
	6/212001+301100 KTZ vom Land/BZ	0,00	0,00	0,00	36.000,00	0,00	0,00	0,00	36.000,00
	<b>Haushaltsrücklagen/Zahlungsmittelreserven</b>	<b>0,00</b>	<b>0,00</b>	<b>0,00</b>	<b>0,00</b>	<b>0,00</b>	<b>0,00</b>	<b>0,00</b>	<b>0,00</b>
	<b>Sonstige Kapitaltransfers und Subventionen</b>	<b>0,00</b>	<b>0,00</b>	<b>0,00</b>	<b>100.000,00</b>	<b>0,00</b>	<b>0,00</b>	<b>0,00</b>	<b>100.000,00</b>
	6/212001+302000 KTZ von Gemeinden/SchulerhaltB.	0,00	0,00	0,00	100.000,00	0,00	0,00	0,00	100.000,00
	<b>Darlehen/Innere Darlehen</b>	<b>0,00</b>	<b>0,00</b>	<b>0,00</b>	<b>100.800,00</b>	<b>0,00</b>	<b>0,00</b>	<b>0,00</b>	<b>100.800,00</b>
	104010/71099 Zwischenfinanzierung MMS - fiktive Aufnahme	0,00	0,00	0,00	100.800,00	0,00	0,00	0,00	100.800,00
	<b>Finanzierungsleasing</b>	<b>0,00</b>	<b>0,00</b>	<b>0,00</b>	<b>0,00</b>	<b>0,00</b>	<b>0,00</b>	<b>0,00</b>	<b>0,00</b>
	<b>Veräußerung langfristiges Vermögen und Sonstiges</b>	<b>0,00</b>	<b>0,00</b>	<b>0,00</b>	<b>0,00</b>	<b>0,00</b>	<b>0,00</b>	<b>0,00</b>	<b>0,00</b>
	<b>Korrektur Einzahlungen VA 2025</b>	<b>0,00</b>	<b>3.500,00</b>	<b>0,00</b>	<b>0,00</b>	<b>0,00</b>	<b>0,00</b>	<b>0,00</b>	<b>3.500,00</b>
<b>Finanzierungsergebnis 1212001</b>		<b>0,00</b>	<b>0,00</b>	<b>-30.000,00</b>	<b>155.000,00</b>	<b>-125.000,00</b>	<b>0,00</b>	<b>0,00</b>	<b>0,00</b>
	<i>inklusive Vorjahre (gerundet)</i>		<b>0,00</b>	<b>-30.000,00</b>	<b>125.000,00</b>	<b>0,00</b>	<b>0,00</b>	<b>0,00</b>	

Vorhaben	Vorhabensbezeichnung	RA Vorjahre	VA 2025	VA 2026	Plan 2027	Plan 2028	Plan 2029	Plan 2030	Plan Gesamt (gerundet)
Konto	Bezeichnung								
<b>5940400</b>	<b>Sonder-BZ 2024 (2024 bis 2028)</b>								
Geplante Gesamtkosten:	91.400,00								
<b>Auszahlungen - Investitionen - Mittelverwendung</b>		<b>91.400,00</b>	<b>-56.300,00</b>	<b>0,00</b>	<b>0,00</b>	<b>0,00</b>	<b>0,00</b>	<b>0,00</b>	<b>35.100,00</b>
<b>Anschaffungs- oder Herstellungskosten</b>		<b>91.400,00</b>	<b>0,00</b>	<b>0,00</b>	<b>0,00</b>	<b>0,00</b>	<b>0,00</b>	<b>0,00</b>	<b>91.400,00</b>
5/940400-795000	Zuweisungen an allgemeine Haushaltsrücklagen	91.400,00	0,00	0,00	0,00	0,00			91.400,00
<b>Korrektur Auszahlungen VA 2025</b>		<b>0,00</b>	<b>-56.300,00</b>	<b>0,00</b>	<b>0,00</b>	<b>0,00</b>	<b>0,00</b>	<b>0,00</b>	<b>-56.300,00</b>
<b>Einzahlungen - Finanzierung - Mittelaufbringung</b>		<b>91.400,00</b>	<b>-56.300,00</b>	<b>0,00</b>	<b>0,00</b>	<b>0,00</b>	<b>0,00</b>	<b>0,00</b>	<b>35.100,00</b>
<b>Mittel aus Geldfluss aus der operativen Gebarung</b>		<b>0,00</b>	<b>-91.400,00</b>	<b>-56.300,00</b>	<b>0,00</b>	<b>0,00</b>	<b>0,00</b>	<b>0,00</b>	<b>-147.700,00</b>
5/940400-729900	Sonstige Aufwendungen - Sonder BZ 2024	0,00	-91.400,00	-56.300,00	0,00	0,00			-147.700,00
<b>Bedarfszuweisungen/KTZ</b>		<b>0,00</b>	<b>0,00</b>	<b>0,00</b>	<b>0,00</b>	<b>0,00</b>	<b>0,00</b>	<b>0,00</b>	<b>0,00</b>
<b>Haushaltsrücklagen/Zahlungsmittelreserven</b>		<b>0,00</b>	<b>91.400,00</b>	<b>56.300,00</b>	<b>0,00</b>	<b>0,00</b>	<b>0,00</b>	<b>0,00</b>	<b>147.700,00</b>
6/940400+895000	Entnahmen von allgemeinen Haushaltsrücklagen	0,00	91.400,00	56.300,00	0,00	0,00			147.700,00
<b>Sonstige Kapitaltransfers und Subventionen</b>		<b>91.400,00</b>	<b>0,00</b>	<b>0,00</b>	<b>0,00</b>	<b>0,00</b>	<b>0,00</b>	<b>0,00</b>	<b>91.400,00</b>
6/940400+861400	Sonder-BZ 2024	91.400,00	0,00	0,00	0,00	0,00			91.400,00
<b>Darlehen/Innere Darlehen</b>		<b>0,00</b>	<b>0,00</b>	<b>0,00</b>	<b>0,00</b>	<b>0,00</b>	<b>0,00</b>	<b>0,00</b>	<b>0,00</b>
<b>Finanzierungsleasing</b>		<b>0,00</b>	<b>0,00</b>	<b>0,00</b>	<b>0,00</b>	<b>0,00</b>	<b>0,00</b>	<b>0,00</b>	<b>0,00</b>
<b>Veräußerung langfristiges Vermögen und Sonstiges</b>		<b>0,00</b>	<b>0,00</b>	<b>0,00</b>	<b>0,00</b>	<b>0,00</b>	<b>0,00</b>	<b>0,00</b>	<b>0,00</b>
<b>Korrektur Einzahlungen VA 2025</b>		<b>0,00</b>	<b>-56.300,00</b>	<b>0,00</b>	<b>0,00</b>	<b>0,00</b>	<b>0,00</b>	<b>0,00</b>	<b>-56.300,00</b>
<b>Finanzierungsergebnis 5940400</b>		<b>0,00</b>	<b>0,00</b>	<b>0,00</b>	<b>0,00</b>	<b>0,00</b>	<b>0,00</b>	<b>0,00</b>	<b>0,00</b>
	<i>inklusive Vorjahre (gerundet)</i>		<b>0,00</b>	<b>0,00</b>	<b>0,00</b>	<b>0,00</b>	<b>0,00</b>	<b>0,00</b>	



Vorhaben	Vorhabensbezeichnung	RA Vorjahre	VA 2025	VA 2026	Plan 2027	Plan 2028	Plan 2029	Plan 2030	Plan Gesamt (gerundet)
Konto	Bezeichnung								
<b>5612011</b>	<b>Infra - Beiträge Verkehr (2022 bis 2099)</b>								
	Auszahlungen - Investitionen - Mittelverwendung	0,00	0,00	0,00	0,00	0,00	0,00	0,00	0,00
	Anschaffungs- oder Herstellungskosten	0,00	0,00	0,00	0,00	0,00	0,00	0,00	0,00
	Einzahlungen - Finanzierung - Mittelaufbringung	0,00	0,00	0,00	0,00	0,00	0,00	0,00	0,00
	Mittel aus Geldfluss aus der operativen Gebarung	-25.372,46	-6.000,00	-36.200,00	0,00	0,00	0,00	0,00	-67.600,00
	5/612011-729901 Sonstige Aufwendungen - Beiträge Verkehrsrücklage	-25.372,46	-6.000,00	-36.200,00	0,00	0,00	0,00	0,00	-67.600,00
	Bedarfszuweisungen/KTZ	0,00	0,00	0,00	0,00	0,00	0,00	0,00	0,00
	Haushaltsrücklagen/Zahlungsmittelreserven	25.372,46	6.000,00	36.200,00	0,00	0,00	0,00	0,00	67.600,00
	6/612011+894000 Entnahmen von zweckgebundenen Haushaltsrücklagen - Verkehr	25.372,46	6.000,00	36.200,00	0,00	0,00	0,00	0,00	67.600,00
	Sonstige Kapitaltransfers und Subventionen	0,00	0,00	0,00	0,00	0,00	0,00	0,00	0,00
	Darlehen/Innere Darlehen	0,00	0,00	0,00	0,00	0,00	0,00	0,00	0,00
	Finanzierungsleasing	0,00	0,00	0,00	0,00	0,00	0,00	0,00	0,00
	Veräußerung langfristiges Vermögen und Sonstiges	0,00	0,00	0,00	0,00	0,00	0,00	0,00	0,00
<b>Finanzierungsergebnis 5612011</b>		<b>0,00</b>	<b>0,00</b>	<b>0,00</b>	<b>0,00</b>	<b>0,00</b>	<b>0,00</b>	<b>0,00</b>	<b>0,00</b>
	<i>inklusive Vorjahre (gerundet)</i>		<b>0,00</b>	<b>0,00</b>	<b>0,00</b>	<b>0,00</b>	<b>0,00</b>	<b>0,00</b>	

Vorhaben	Vorhabensbezeichnung	RA Vorjahre	VA 2025	VA 2026	Plan 2027	Plan 2028	Plan 2029	Plan 2030	Plan Gesamt (gerundet)
Konto	Bezeichnung								
<b>5850001</b>	<b>Infra - Beiträge Wasser (2021 bis 2099)</b>								
	<b>Auszahlungen - Investitionen - Mittelverwendung</b>	<b>0,00</b>	<b>0,00</b>	<b>0,00</b>	<b>0,00</b>	<b>0,00</b>	<b>0,00</b>	<b>0,00</b>	<b>0,00</b>
	<b>Anschaffungs- oder Herstellungskosten</b>	<b>0,00</b>	<b>0,00</b>	<b>0,00</b>	<b>0,00</b>	<b>0,00</b>	<b>0,00</b>	<b>0,00</b>	<b>0,00</b>
	<b>Einzahlungen - Finanzierung - Mittelaufbringung</b>	<b>0,00</b>	<b>0,00</b>	<b>0,00</b>	<b>0,00</b>	<b>0,00</b>	<b>0,00</b>	<b>0,00</b>	<b>0,00</b>
	<b>Mittel aus Geldfluss aus der operativen Gebarung</b>	<b>0,00</b>	<b>-18.800,00</b>	<b>-32.100,00</b>	<b>0,00</b>	<b>0,00</b>	<b>0,00</b>	<b>0,00</b>	<b>-50.900,00</b>
5/850001-729922	Sonstige Aufwendungen/ I- Beiträge Wasserrücklage	0,00	-18.800,00	-32.100,00	0,00	0,00	0,00	0,00	-50.900,00
	<b>Bedarfszuweisungen/KTZ</b>	<b>0,00</b>	<b>0,00</b>	<b>0,00</b>	<b>0,00</b>	<b>0,00</b>	<b>0,00</b>	<b>0,00</b>	<b>0,00</b>
	<b>Haushaltsrücklagen/Zahlungsmittelreserven</b>	<b>0,00</b>	<b>18.800,00</b>	<b>32.100,00</b>	<b>0,00</b>	<b>0,00</b>	<b>0,00</b>	<b>0,00</b>	<b>50.900,00</b>
6/850001+894200	Entnahmen von zweckgebundenen Haushaltsrücklagen	0,00	18.800,00	32.100,00	0,00	0,00	0,00	0,00	50.900,00
	<b>Sonstige Kapitaltransfers und Subventionen</b>	<b>0,00</b>	<b>0,00</b>	<b>0,00</b>	<b>0,00</b>	<b>0,00</b>	<b>0,00</b>	<b>0,00</b>	<b>0,00</b>
	<b>Darlehen/Innere Darlehen</b>	<b>0,00</b>	<b>0,00</b>	<b>0,00</b>	<b>0,00</b>	<b>0,00</b>	<b>0,00</b>	<b>0,00</b>	<b>0,00</b>
	<b>Finanzierungsleasing</b>	<b>0,00</b>	<b>0,00</b>	<b>0,00</b>	<b>0,00</b>	<b>0,00</b>	<b>0,00</b>	<b>0,00</b>	<b>0,00</b>
	<b>Veräußerung langfristiges Vermögen und Sonstiges</b>	<b>0,00</b>	<b>0,00</b>	<b>0,00</b>	<b>0,00</b>	<b>0,00</b>	<b>0,00</b>	<b>0,00</b>	<b>0,00</b>
<b>Finanzierungsergebnis 5850001</b>		<b>0,00</b>	<b>0,00</b>	<b>0,00</b>	<b>0,00</b>	<b>0,00</b>	<b>0,00</b>	<b>0,00</b>	<b>0,00</b>
	<i>inklusive Vorjahre (gerundet)</i>		<b>0,00</b>	<b>0,00</b>	<b>0,00</b>	<b>0,00</b>	<b>0,00</b>	<b>0,00</b>	

Vorhaben	Vorhabensbezeichnung	RA Vorjahre	VA 2025	VA 2026	Plan 2027	Plan 2028	Plan 2029	Plan 2030	Plan Gesamt (gerundet)
Konto	Bezeichnung								
<b>5851001</b>	<b>Infra - Beiträge Kanal (2021 bis 2099)</b>								
	<b>Auszahlungen - Investitionen - Mittelverwendung</b>	<b>0,00</b>	<b>0,00</b>	<b>0,00</b>	<b>0,00</b>	<b>0,00</b>	<b>0,00</b>	<b>0,00</b>	<b>0,00</b>
	<b>Anschaffungs- oder Herstellungskosten</b>	<b>0,00</b>	<b>0,00</b>	<b>0,00</b>	<b>0,00</b>	<b>0,00</b>	<b>0,00</b>	<b>0,00</b>	<b>0,00</b>
	<b>Einzahlungen - Finanzierung - Mittelaufbringung</b>	<b>0,00</b>	<b>0,00</b>	<b>0,00</b>	<b>0,00</b>	<b>0,00</b>	<b>0,00</b>	<b>0,00</b>	<b>0,00</b>
	<b>Mittel aus Geldfluss aus der operativen Gebarung</b>	<b>-53.095,61</b>	<b>0,00</b>	<b>0,00</b>	<b>0,00</b>	<b>0,00</b>	<b>0,00</b>	<b>0,00</b>	<b>-53.100,00</b>
5/851001-729933	Sonstige Aufwendungen/ I- Beiträge Kanalrücklage	-53.095,61	0,00	0,00	0,00	0,00	0,00	0,00	-53.100,00
	<b>Bedarfszuweisungen/KTZ</b>	<b>0,00</b>	<b>0,00</b>	<b>0,00</b>	<b>0,00</b>	<b>0,00</b>	<b>0,00</b>	<b>0,00</b>	<b>0,00</b>
	<b>Haushaltsrücklagen/Zahlungsmittelreserven</b>	<b>53.095,61</b>	<b>0,00</b>	<b>0,00</b>	<b>0,00</b>	<b>0,00</b>	<b>0,00</b>	<b>0,00</b>	<b>53.100,00</b>
6/851001+894300	Entnahmen von zweckgebundenen Haushaltsrücklagen	53.095,61	0,00	0,00	0,00	0,00	0,00	0,00	53.100,00
	<b>Sonstige Kapitaltransfers und Subventionen</b>	<b>0,00</b>	<b>0,00</b>	<b>0,00</b>	<b>0,00</b>	<b>0,00</b>	<b>0,00</b>	<b>0,00</b>	<b>0,00</b>
	<b>Darlehen/Innere Darlehen</b>	<b>0,00</b>	<b>0,00</b>	<b>0,00</b>	<b>0,00</b>	<b>0,00</b>	<b>0,00</b>	<b>0,00</b>	<b>0,00</b>
	<b>Finanzierungsleasing</b>	<b>0,00</b>	<b>0,00</b>	<b>0,00</b>	<b>0,00</b>	<b>0,00</b>	<b>0,00</b>	<b>0,00</b>	<b>0,00</b>
	<b>Veräußerung langfristiges Vermögen und Sonstiges</b>	<b>0,00</b>	<b>0,00</b>	<b>0,00</b>	<b>0,00</b>	<b>0,00</b>	<b>0,00</b>	<b>0,00</b>	<b>0,00</b>
<b>Finanzierungsergebnis 5851001</b>		<b>0,00</b>	<b>0,00</b>	<b>0,00</b>	<b>0,00</b>	<b>0,00</b>	<b>0,00</b>	<b>0,00</b>	<b>0,00</b>
	<i>inklusive Vorjahre (gerundet)</i>		<b>0,00</b>	<b>0,00</b>	<b>0,00</b>	<b>0,00</b>	<b>0,00</b>	<b>0,00</b>	

Vorhaben	Vorhabensbezeichnung	RA Vorjahre	VA 2025	VA 2026	Plan 2027	Plan 2028	Plan 2029	Plan 2030	Plan Gesamt (gerundet)
Konto	Bezeichnung								
<b>5850002</b>	<b>WVA Interessentenbeiträge (2023 bis 2099)</b>								
	<b>Auszahlungen - Investitionen - Mittelverwendung</b>	<b>97.371,85</b>	<b>0,00</b>	<b>0,00</b>	<b>20.000,00</b>	<b>20.000,00</b>	<b>20.000,00</b>	<b>20.000,00</b>	<b>177.400,00</b>
	<b>Anschaffungs- oder Herstellungskosten</b>	<b>97.371,85</b>	<b>0,00</b>	<b>0,00</b>	<b>20.000,00</b>	<b>20.000,00</b>	<b>20.000,00</b>	<b>20.000,00</b>	<b>177.400,00</b>
5/850002-794800	Zuweisung an zweckgebundene Haushaltsrücklagen	97.371,85	0,00	0,00	20.000,00	20.000,00	20.000,00	20.000,00	177.400,00
	<b>Einzahlungen - Finanzierung - Mittelaufbringung</b>	<b>97.371,85</b>	<b>0,00</b>	<b>0,00</b>	<b>20.000,00</b>	<b>20.000,00</b>	<b>20.000,00</b>	<b>20.000,00</b>	<b>177.400,00</b>
	<b>Mittel aus Geldfluss aus der operativen Gebarung</b>	<b>97.371,85</b>	<b>-94.300,00</b>	<b>-64.500,00</b>	<b>20.000,00</b>	<b>20.000,00</b>	<b>20.000,00</b>	<b>20.000,00</b>	<b>18.600,00</b>
5/850002-729922	Sonstige Aufwendungen WVA Interessentenbeiträge Rücklage	0,00	-94.300,00	-64.500,00	0,00	0,00	0,00	0,00	-158.800,00
6/850002+829902	Sonstige Erträge - Rücklage WVA Interessentenbeiträge	49.571,99	0,00	0,00	0,00	0,00	0,00	0,00	49.600,00
6/850002+829920	Sonstige Erträge (Zuführung Wasseranschlussgebühren)	47.799,86	0,00	0,00	20.000,00	20.000,00	20.000,00	20.000,00	127.800,00
	<b>Bedarfszuweisungen/KTZ</b>	<b>0,00</b>	<b>0,00</b>	<b>0,00</b>	<b>0,00</b>	<b>0,00</b>	<b>0,00</b>	<b>0,00</b>	<b>0,00</b>
	<b>Haushaltsrücklagen/Zahlungsmittelreserven</b>	<b>0,00</b>	<b>94.300,00</b>	<b>64.500,00</b>	<b>0,00</b>	<b>0,00</b>	<b>0,00</b>	<b>0,00</b>	<b>158.800,00</b>
6/850002+894800	Entnahmen von zweckgebundenen Haushaltsrücklagen	0,00	94.300,00	64.500,00	0,00	0,00	0,00	0,00	158.800,00
	<b>Sonstige Kapitaltransfers und Subventionen</b>	<b>0,00</b>	<b>0,00</b>	<b>0,00</b>	<b>0,00</b>	<b>0,00</b>	<b>0,00</b>	<b>0,00</b>	<b>0,00</b>
	<b>Darlehen/Innere Darlehen</b>	<b>0,00</b>	<b>0,00</b>	<b>0,00</b>	<b>0,00</b>	<b>0,00</b>	<b>0,00</b>	<b>0,00</b>	<b>0,00</b>
	<b>Finanzierungsleasing</b>	<b>0,00</b>	<b>0,00</b>	<b>0,00</b>	<b>0,00</b>	<b>0,00</b>	<b>0,00</b>	<b>0,00</b>	<b>0,00</b>
	<b>Veräußerung langfristiges Vermögen und Sonstiges</b>	<b>0,00</b>	<b>0,00</b>	<b>0,00</b>	<b>0,00</b>	<b>0,00</b>	<b>0,00</b>	<b>0,00</b>	<b>0,00</b>
<b>Finanzierungsergebnis 5850002</b>		<b>0,00</b>	<b>0,00</b>	<b>0,00</b>	<b>0,00</b>	<b>0,00</b>	<b>0,00</b>	<b>0,00</b>	<b>0,00</b>
	<i>inklusive Vorjahre (gerundet)</i>		<b>0,00</b>	<b>0,00</b>	<b>0,00</b>	<b>0,00</b>	<b>0,00</b>	<b>0,00</b>	

Vorhaben	Vorhabensbezeichnung	RA Vorjahre	VA 2025	VA 2026	Plan 2027	Plan 2028	Plan 2029	Plan 2030	Plan Gesamt (gerundet)
Konto	Bezeichnung								
<b>5851002</b>	<b>ABA Interessentenbeiträge (2022 bis 2099)</b>								
	<b>Auszahlungen - Investitionen - Mittelverwendung</b>	<b>126.475,82</b>	<b>0,00</b>	<b>0,00</b>	<b>0,00</b>	<b>0,00</b>	<b>19.500,00</b>	<b>25.000,00</b>	<b>171.000,00</b>
	<b>Anschaffungs- oder Herstellungskosten</b>	<b>126.475,82</b>	<b>0,00</b>	<b>0,00</b>	<b>0,00</b>	<b>0,00</b>	<b>19.500,00</b>	<b>25.000,00</b>	<b>171.000,00</b>
5/851002-794300	Zuweisung an zweckgebundene Haushaltsrücklagen (Kanalanschlussgebühren)	95.348,08	0,00	0,00	0,00	0,00	0,00	0,00	95.300,00
5/851002-794800	Zuweisung an zweckgebundene Haushaltsrücklagen	31.127,74	0,00	0,00	0,00	0,00	19.500,00	25.000,00	75.600,00
	<b>Einzahlungen - Finanzierung - Mittelaufbringung</b>	<b>126.475,82</b>	<b>0,00</b>	<b>0,00</b>	<b>0,00</b>	<b>0,00</b>	<b>19.500,00</b>	<b>25.000,00</b>	<b>171.000,00</b>
	<b>Mittel aus Geldfluss aus der operativen Gebarung</b>	<b>60.658,95</b>	<b>0,00</b>	<b>0,00</b>	<b>0,00</b>	<b>0,00</b>	<b>19.500,00</b>	<b>25.000,00</b>	<b>105.200,00</b>
5/851002-729933	Sonstige Aufwendungen - ABA Interessentenbeiträge Rücklage	-65.816,87	0,00	0,00	0,00	0,00	0,00	0,00	-65.800,00
6/851002+829930	Sonstige Erträge (Zuführung Kanalanschlussgebühren)	126.475,82	0,00	0,00	0,00	0,00	19.500,00	25.000,00	171.000,00
	<b>Bedarfszuweisungen/KTZ</b>	<b>0,00</b>	<b>0,00</b>	<b>0,00</b>	<b>0,00</b>	<b>0,00</b>	<b>0,00</b>	<b>0,00</b>	<b>0,00</b>
	<b>Haushaltsrücklagen/Zahlungsmittelreserven</b>	<b>65.816,87</b>	<b>0,00</b>	<b>0,00</b>	<b>0,00</b>	<b>0,00</b>	<b>0,00</b>	<b>0,00</b>	<b>65.800,00</b>
6/851002+894800	Entnahmen von zweckgebundenen Haushaltsrücklagen	65.816,87	0,00	0,00	0,00	0,00	0,00	0,00	65.800,00
	<b>Sonstige Kapitaltransfers und Subventionen</b>	<b>0,00</b>	<b>0,00</b>	<b>0,00</b>	<b>0,00</b>	<b>0,00</b>	<b>0,00</b>	<b>0,00</b>	<b>0,00</b>
	<b>Darlehen/Innere Darlehen</b>	<b>0,00</b>	<b>0,00</b>	<b>0,00</b>	<b>0,00</b>	<b>0,00</b>	<b>0,00</b>	<b>0,00</b>	<b>0,00</b>
	<b>Finanzierungsleasing</b>	<b>0,00</b>	<b>0,00</b>	<b>0,00</b>	<b>0,00</b>	<b>0,00</b>	<b>0,00</b>	<b>0,00</b>	<b>0,00</b>
	<b>Veräußerung langfristiges Vermögen und Sonstiges</b>	<b>0,00</b>	<b>0,00</b>	<b>0,00</b>	<b>0,00</b>	<b>0,00</b>	<b>0,00</b>	<b>0,00</b>	<b>0,00</b>
<b>Finanzierungsergebnis 5851002</b>		<b>0,00</b>	<b>0,00</b>	<b>0,00</b>	<b>0,00</b>	<b>0,00</b>	<b>0,00</b>	<b>0,00</b>	<b>0,00</b>
	<i>inklusive Vorjahre (gerundet)</i>		<b>0,00</b>	<b>0,00</b>	<b>0,00</b>	<b>0,00</b>	<b>0,00</b>	<b>0,00</b>	

Vorhaben	Vorhabensbezeichnung	RA Vorjahre	VA 2025	VA 2026	Plan 2027	Plan 2028	Plan 2029	Plan 2030	Plan Gesamt (gerundet)
Konto	Bezeichnung								
<b>2999999</b>	<b>Sonstige Investitionen (2020 bis 2099)</b>								
	<b>Auszahlungen - Investitionen - Mittelverwendung</b>	<b>734.065,96</b>	<b>94.700,00</b>	<b>152.900,00</b>	<b>118.500,00</b>	<b>94.000,00</b>	<b>78.000,00</b>	<b>76.000,00</b>	<b>1.348.200,00</b>
	<b>Anschaffungs- oder Herstellungskosten</b>	<b>734.065,96</b>	<b>94.700,00</b>	<b>152.900,00</b>	<b>118.500,00</b>	<b>94.000,00</b>	<b>78.000,00</b>	<b>76.000,00</b>	<b>1.348.200,00</b>
1/010000-010000	Gebäude	63.878,18	700,00	500,00	500,00	500,00	500,00	500,00	67.100,00
1/010000-042000	Amtsausstattung	16.853,05	1.000,00	10.000,00	1.000,00	1.000,00	1.000,00	1.000,00	31.900,00
1/163000-042000	Betriebsausstattung	17.854,10	5.000,00	8.300,00	10.000,00	5.000,00	5.000,00	5.000,00	56.200,00
1/163100-042000	Betriebsausstattung	0,00	500,00	100,00	0,00	0,00	0,00	0,00	600,00
1/211000-042000	Amtsausstattung (Schule)	36.454,82	5.000,00	5.000,00	10.000,00	28.000,00	5.000,00	10.000,00	99.500,00
1/212000-042000	Amtsausstattung (Schule)	68.327,61	25.000,00	25.000,00	25.000,00	10.000,00	10.000,00	10.000,00	173.300,00
1/212000-042100	Amtsausstattung (Gebäude)	15.513,23	3.000,00	9.000,00	16.000,00	2.000,00	9.000,00	2.000,00	56.500,00
1/232000-042000	Betriebsausstattung	3.515,75	6.000,00	35.000,00	10.000,00	1.500,00	1.500,00	1.500,00	59.000,00
1/240000-042000	Amtsausstattung	11.947,41	1.000,00	500,00	500,00	500,00	500,00	500,00	15.400,00
1/240000-042100	Amts-, Betriebs- und Geschäftsausstattung (Gebäude)	9.934,12	3.300,00	500,00	500,00	500,00	500,00	500,00	15.700,00
1/240810-042000	Amts-, Betriebs- und Geschäftsausstattung	3.799,20	2.300,00	300,00	300,00	300,00	300,00	300,00	7.600,00
1/320000-042000	Betriebsausstattung (Schule)	19.091,35	3.600,00	6.000,00	1.000,00	1.000,00	1.000,00	1.000,00	32.700,00
1/363000-050000	Sonderanlagen	5.450,13	500,00	500,00	500,00	500,00	500,00	500,00	8.500,00
1/429000-042000	Amts-, Betriebs- und Geschäftsausstattung	1.474,18	0,00	0,00	0,00	0,00	0,00	0,00	1.500,00
1/611000-006000	Sonstige Grundstückseinrichtungen	1.053,60	0,00	0,00	0,00	0,00	0,00	0,00	1.100,00
1/612000-046000	Kulturgüter beweglich	1.800,00	0,00	0,00	0,00	0,00	0,00	0,00	1.800,00
1/617000-042000	Betriebsausstattung	11.741,14	2.000,00	2.000,00	2.000,00	2.000,00	2.000,00	2.000,00	23.700,00
1/680000-006000	Haltestellen	8.084,80	0,00	0,00	0,00	0,00	0,00	0,00	8.100,00
1/770000-050000	Sonderanlagen	8.634,18	500,00	0,00	0,00	0,00	0,00	0,00	9.100,00
1/771000-042000	Betriebsausstattung Ortsressort	0,00	100,00	0,00	0,00	0,00	0,00	0,00	100,00
1/815000-001000	Grunderwerb Kornbergerteich	44.583,30	8.900,00	8.900,00	8.900,00	8.900,00	8.900,00	8.900,00	98.000,00
1/816000-050000	Sonderanlagen	24.822,45	500,00	4.000,00	500,00	500,00	500,00	500,00	31.300,00
1/831000-006000	Sonstige Grundstückseinrichtungen (Stützmauer)	6.244,95	0,00	0,00	0,00	0,00	0,00	0,00	6.200,00
1/831000-042000	Freibad-Betriebsausstattung	11.428,22	1.000,00	1.000,00	1.000,00	1.000,00	1.000,00	1.000,00	17.400,00
1/840000-001000	Grunderwerb Starhemberg 4	38.750,00	7.800,00	7.800,00	7.800,00	7.800,00	7.800,00	7.800,00	85.600,00
1/840000-001003	Unbebaute Grundstück - Grunderwerb für Gehsteige oder Straßen	3.940,00	0,00	0,00	0,00	0,00	0,00	0,00	3.900,00
1/840000-002000	Grunderwerb (Rückkauf OÖ. Wohnbau)	9.039,28	0,00	0,00	0,00	0,00	0,00	0,00	9.000,00
1/850000-004000	Wasserbauten	133.824,25	5.000,00	5.000,00	5.000,00	5.000,00	5.000,00	5.000,00	163.800,00

Vorhaben	Vorhabensbezeichnung		RA Vorjahre	VA 2025	VA 2026	Plan 2027	Plan 2028	Plan 2029	Plan 2030	Plan Gesamt (gerundet)
Konto	Bezeichnung									
1/850000-004100	Wasser- und Abwasserbauten und -anlagen - Wasserzähler		22.795,95	2.000,00	3.000,00	3.000,00	3.000,00	3.000,00	3.000,00	39.800,00
1/850000-042000	Amts-, Betriebs- und Geschäftsausstattung		7.621,97	3.000,00	2.000,00	2.000,00	2.000,00	2.000,00	2.000,00	20.600,00
1/851000-004000	Kanalbauten		80.647,88	5.000,00	10.000,00	10.000,00	10.000,00	10.000,00	10.000,00	135.600,00
1/851000-020000	Maschinen und maschinelle Anlagen		1.510,20	500,00	500,00	500,00	500,00	500,00	500,00	4.500,00
1/851000-042000	Betriebsausstattung		1.899,00	1.000,00	1.000,00	1.000,00	1.000,00	1.000,00	1.000,00	7.900,00
1/851100-042000	Amts-, Betriebs- und Geschäftsausstattung		41.551,66	500,00	7.000,00	1.500,00	1.500,00	1.500,00	1.500,00	55.100,00
<b>Einzahlungen - Finanzierung - Mittelaufbringung</b>			<b>22.489,50</b>	<b>0,00</b>	<b>0,00</b>	<b>0,00</b>	<b>0,00</b>	<b>0,00</b>	<b>0,00</b>	<b>22.500,00</b>
<b>Mittel aus Geldfluss aus der operativen Gebarung</b>			<b>0,00</b>	<b>0,00</b>	<b>0,00</b>	<b>0,00</b>	<b>0,00</b>	<b>0,00</b>	<b>0,00</b>	<b>0,00</b>
<b>Bedarfszuweisungen/KTZ</b>			<b>2.139,50</b>	<b>0,00</b>	<b>0,00</b>	<b>0,00</b>	<b>0,00</b>	<b>0,00</b>	<b>0,00</b>	<b>2.100,00</b>
2/320000+301000	KTZ vom Land (Instrumentenankauf)		2.139,50	0,00	0,00	0,00	0,00	0,00	0,00	2.100,00
<b>Haushaltsrücklagen/Zahlungsmittelreserven</b>			<b>0,00</b>	<b>0,00</b>	<b>0,00</b>	<b>0,00</b>	<b>0,00</b>	<b>0,00</b>	<b>0,00</b>	<b>0,00</b>
<b>Sonstige Kapitaltransfers und Subventionen</b>			<b>20.350,00</b>	<b>0,00</b>	<b>0,00</b>	<b>0,00</b>	<b>0,00</b>	<b>0,00</b>	<b>0,00</b>	<b>20.400,00</b>
2/212000+300000	KIG Kapitaltransfers von Bund, Bundesfonds und Bundeskammern		3.675,00	0,00	0,00	0,00	0,00	0,00	0,00	3.700,00
2/240000+300000	Kapitaltransfers von Bund, Bundesfonds und Bundeskammern		3.675,00	0,00	0,00	0,00	0,00	0,00	0,00	3.700,00
2/851100+300000	Kapitaltransfers von Bund Förderung Heizungstausch		13.000,00	0,00	0,00	0,00	0,00	0,00	0,00	13.000,00
<b>Darlehen/Innere Darlehen</b>			<b>0,00</b>	<b>0,00</b>	<b>0,00</b>	<b>0,00</b>	<b>0,00</b>	<b>0,00</b>	<b>0,00</b>	<b>0,00</b>
<b>Finanzierungsleasing</b>			<b>0,00</b>	<b>0,00</b>	<b>0,00</b>	<b>0,00</b>	<b>0,00</b>	<b>0,00</b>	<b>0,00</b>	<b>0,00</b>
<b>Veräußerung langfristiges Vermögen und Sonstiges</b>			<b>0,00</b>	<b>0,00</b>	<b>0,00</b>	<b>0,00</b>	<b>0,00</b>	<b>0,00</b>	<b>0,00</b>	<b>0,00</b>
<b>Finanzierungsergebnis 2999999</b>			<b>-711.576,46</b>	<b>-94.700,00</b>	<b>-152.900,00</b>	<b>-118.500,00</b>	<b>-94.000,00</b>	<b>-78.000,00</b>	<b>-76.000,00</b>	<b>-1.325.700,00</b>
			<i>inklusive Vorjahre (gerundet)</i>	<b>-806.300,00</b>	<b>-959.200,00</b>	<b>-1.077.700,00</b>	<b>-1.171.700,00</b>	<b>-1.249.700,00</b>	<b>-1.325.700,00</b>	

Salden Finanzierungsergebnisse		RA Vorjahre	VA 2025	VA 2026	Plan 2027	Plan 2028	Plan 2029	Plan 2030	Plan Gesamt (gerundet)
1240004	Kindergarten NEU (2023 bis 2035)								
	Auszahlungen - Investitionen - Mittelverwendung	881,67	80.200,00	1.412.300,00	1.412.300,00	1.412.300,00	0,00	0,00	4.318.000,00
	Einzahlungen - Finanzierung - Mittelherkunft	881,67	21.900,00	690.000,00	890.000,00	1.106.800,00	1.092.200,00	516.200,00	4.318.000,00
		0,00	-58.300,00	-722.300,00	-522.300,00	-305.500,00	1.092.200,00	516.200,00	0,00
	<i>inklusive Vorjahre (gerundet)</i>		-58.300,00	-780.600,00	-1.302.900,00	-1.608.400,00	-516.200,00	0,00	
1612007	Sanierung Lambacherstraße Oberfläch (2023 bis :								
	Auszahlungen - Investitionen - Mittelverwendung	5.166,75	4.300,00	619.000,00	18.000,00	0,00	0,00	0,00	646.500,00
	Einzahlungen - Finanzierung - Mittelherkunft	5.166,75	4.300,00	164.400,00	148.200,00	253.400,00	61.000,00	10.000,00	646.500,00
		0,00	0,00	-454.600,00	130.200,00	253.400,00	61.000,00	10.000,00	0,00
	<i>inklusive Vorjahre (gerundet)</i>		0,00	-454.600,00	-324.400,00	-71.000,00	-10.000,00	0,00	
1851120	Kläranlagen Wiederverleihung (2026 bis 2028)								
	Auszahlungen - Investitionen - Mittelverwendung	0,00	0,00	51.900,00	0,00	0,00	0,00	0,00	51.900,00
	Einzahlungen - Finanzierung - Mittelherkunft	0,00	0,00	51.900,00	0,00	0,00	0,00	0,00	51.900,00
		0,00	0,00	0,00	0,00	0,00	0,00	0,00	0,00
	<i>inklusive Vorjahre (gerundet)</i>		0,00	0,00	0,00	0,00	0,00	0,00	
1211003	Nachmittagsbetreuung Gestaltungs maßnahmen (								
	Auszahlungen - Investitionen - Mittelverwendung	0,00	43.200,00	55.000,00	0,00	0,00	0,00	0,00	98.200,00
	Einzahlungen - Finanzierung - Mittelherkunft	0,00	43.200,00	55.000,00	0,00	0,00	0,00	0,00	98.200,00
		0,00	0,00	0,00	0,00	0,00	0,00	0,00	0,00
	<i>inklusive Vorjahre (gerundet)</i>		0,00	0,00	0,00	0,00	0,00	0,00	
1612006	Straßenbau ab 2020 (2020 bis 2030)								
	Auszahlungen - Investitionen - Mittelverwendung	349.483,16	93.100,00	120.000,00	0,00	0,00	0,00	0,00	562.600,00
	Einzahlungen - Finanzierung - Mittelherkunft	351.479,19	25.000,00	164.700,00	20.600,00	600,00	200,00	0,00	562.600,00
		1.996,03	-68.100,00	44.700,00	20.600,00	600,00	200,00	0,00	0,00
	<i>inklusive Vorjahre (gerundet)</i>		-66.100,00	-21.400,00	-800,00	-200,00	0,00	0,00	
1771004	Umsetzungsmaßnahmen Tourismuskonzept (202!								
	Auszahlungen - Investitionen - Mittelverwendung	0,00	35.000,00	0,00	0,00	0,00	0,00	0,00	35.000,00
	Einzahlungen - Finanzierung - Mittelherkunft	0,00	35.000,00	0,00	0,00	0,00	0,00	0,00	35.000,00
		0,00	0,00	0,00	0,00	0,00	0,00	0,00	0,00
	<i>inklusive Vorjahre (gerundet)</i>		0,00	0,00	0,00	0,00	0,00	0,00	
1751000	PV Anlagen (2023 bis 2026)								
	Auszahlungen - Investitionen - Mittelverwendung	125.756,08	30.100,00	25.000,00	0,00	0,00	0,00	0,00	180.900,00
	Einzahlungen - Finanzierung - Mittelherkunft	128.150,64	27.700,00	25.000,00	0,00	0,00	0,00	0,00	180.900,00
		2.394,56	-2.400,00	0,00	0,00	0,00	0,00	0,00	0,00
	<i>inklusive Vorjahre (gerundet)</i>		0,00	0,00	0,00	0,00	0,00	0,00	

Salden Finanzierungsergebnisse		RA Vorjahre	VA 2025	VA 2026	Plan 2027	Plan 2028	Plan 2029	Plan 2030	Plan Gesamt (gerundet)
1851110	Zonensanierung (2022 bis 2030)								
	Auszahlungen - Investitionen - Mittelverwendung	208.871,35	93.800,00	0,00	0,00	0,00	0,00	0,00	302.700,00
	Einzahlungen - Finanzierung - Mittelherkunft	208.871,35	18.800,00	5.000,00	30.000,00	30.000,00	10.000,00	0,00	302.700,00
		0,00	-75.000,00	5.000,00	30.000,00	30.000,00	10.000,00	0,00	0,00
	<i>inklusive Vorjahre (gerundet)</i>		-75.000,00	-70.000,00	-40.000,00	-10.000,00	0,00	0,00	
1010001	EDV Umstellung Kanzlei (2025 bis 2026)								
	Auszahlungen - Investitionen - Mittelverwendung	0,00	28.500,00	18.000,00	0,00	0,00	0,00	0,00	46.500,00
	Einzahlungen - Finanzierung - Mittelherkunft	0,00	28.500,00	18.000,00	0,00	0,00	0,00	0,00	46.500,00
		0,00	0,00	0,00	0,00	0,00	0,00	0,00	0,00
	<i>inklusive Vorjahre (gerundet)</i>		0,00	0,00	0,00	0,00	0,00	0,00	
1163004	Feuerwehrfahrzeug KLF FF Haag (2024 bis 2027)								
	Auszahlungen - Investitionen - Mittelverwendung	720,00	120.500,00	127.500,00	0,00	0,00	0,00	0,00	248.700,00
	Einzahlungen - Finanzierung - Mittelherkunft	150.000,00	22.500,00	76.200,00	0,00	0,00	0,00	0,00	248.700,00
		149.280,00	-98.000,00	-51.300,00	0,00	0,00	0,00	0,00	0,00
	<i>inklusive Vorjahre (gerundet)</i>		51.300,00	0,00	0,00	0,00	0,00	0,00	
1850800	WVA 11/ ABA 16 Ringschluss Aubach, Raiffeisen.								
	Auszahlungen - Investitionen - Mittelverwendung	0,00	80.300,00	206.000,00	0,00	0,00	0,00	0,00	286.300,00
	Einzahlungen - Finanzierung - Mittelherkunft	0,00	96.400,00	189.900,00	0,00	0,00	0,00	0,00	286.300,00
		0,00	16.100,00	-16.100,00	0,00	0,00	0,00	0,00	0,00
	<i>inklusive Vorjahre (gerundet)</i>		16.100,00	0,00	0,00	0,00	0,00	0,00	
1212001	Neue Musikmittelschule/LMS- Dachsanierung (20								
	Auszahlungen - Investitionen - Mittelverwendung	56.094,38	3.500,00	30.000,00	125.000,00	125.000,00	0,00	0,00	339.600,00
	Einzahlungen - Finanzierung - Mittelherkunft	56.094,38	3.500,00	0,00	280.000,00	0,00	0,00	0,00	339.600,00
		0,00	0,00	-30.000,00	155.000,00	-125.000,00	0,00	0,00	0,00
	<i>inklusive Vorjahre (gerundet)</i>		0,00	-30.000,00	125.000,00	0,00	0,00	0,00	
<b>Saldo Investive Einzelvorhaben</b>		<b>153.670,59</b>	<b>-285.700,00</b>	<b>-1.224.600,00</b>	<b>-186.500,00</b>	<b>-146.500,00</b>	<b>1.163.400,00</b>	<b>526.200,00</b>	<b>0,00</b>
	<i>inklusive Vorjahre (gerundet)</i>		<b>-132.000,00</b>	<b>-1.356.600,00</b>	<b>-1.543.100,00</b>	<b>-1.689.600,00</b>	<b>-526.200,00</b>	<b>0,00</b>	


Salden Finanzierungsergebnisse		RA Vorjahre	VA 2025	VA 2026	Plan 2027	Plan 2028	Plan 2029	Plan 2030	Plan Gesamt (gerundet)
5940400	Sonder-BZ 2024 (2024 bis 2028)								
	Auszahlungen - Investitionen - Mittelverwendung	91.400,00	-56.300,00	0,00	0,00	0,00	0,00	0,00	35.100,00
	Einzahlungen - Finanzierung - Mittelherkunft	91.400,00	-56.300,00	0,00	0,00	0,00	0,00	0,00	35.100,00
		0,00	0,00	0,00	0,00	0,00	0,00	0,00	0,00
	<i>inklusive Vorjahre (gerundet)</i>		0,00	0,00	0,00	0,00	0,00	0,00	
5946000	Gemeindefinanzzuweisung 2025 SONDER BZ 20								
	Auszahlungen - Investitionen - Mittelverwendung	0,00	0,00	0,00	0,00	0,00	0,00	0,00	0,00
	Einzahlungen - Finanzierung - Mittelherkunft	0,00	0,00	0,00	0,00	0,00	0,00	0,00	0,00
		0,00	0,00	0,00	0,00	0,00	0,00	0,00	0,00
	<i>inklusive Vorjahre (gerundet)</i>		0,00	0,00	0,00	0,00	0,00	0,00	
5612011	Infra - Beiträge Verkehr (2022 bis 2099)								
	Auszahlungen - Investitionen - Mittelverwendung	0,00	0,00	0,00	0,00	0,00	0,00	0,00	0,00
	Einzahlungen - Finanzierung - Mittelherkunft	0,00	0,00	0,00	0,00	0,00	0,00	0,00	0,00
		0,00	0,00	0,00	0,00	0,00	0,00	0,00	0,00
	<i>inklusive Vorjahre (gerundet)</i>		0,00	0,00	0,00	0,00	0,00	0,00	
5850001	Infra - Beiträge Wasser (2021 bis 2099)								
	Auszahlungen - Investitionen - Mittelverwendung	0,00	0,00	0,00	0,00	0,00	0,00	0,00	0,00
	Einzahlungen - Finanzierung - Mittelherkunft	0,00	0,00	0,00	0,00	0,00	0,00	0,00	0,00
		0,00	0,00	0,00	0,00	0,00	0,00	0,00	0,00
	<i>inklusive Vorjahre (gerundet)</i>		0,00	0,00	0,00	0,00	0,00	0,00	
5851001	Infra - Beiträge Kanal (2021 bis 2099)								
	Auszahlungen - Investitionen - Mittelverwendung	0,00	0,00	0,00	0,00	0,00	0,00	0,00	0,00
	Einzahlungen - Finanzierung - Mittelherkunft	0,00	0,00	0,00	0,00	0,00	0,00	0,00	0,00
		0,00	0,00	0,00	0,00	0,00	0,00	0,00	0,00
	<i>inklusive Vorjahre (gerundet)</i>		0,00	0,00	0,00	0,00	0,00	0,00	
5850002	WVA Interessentenbeiträge (2023 bis 2099)								
	Auszahlungen - Investitionen - Mittelverwendung	97.371,85	0,00	0,00	20.000,00	20.000,00	20.000,00	20.000,00	177.400,00
	Einzahlungen - Finanzierung - Mittelherkunft	97.371,85	0,00	0,00	20.000,00	20.000,00	20.000,00	20.000,00	177.400,00
		0,00	0,00	0,00	0,00	0,00	0,00	0,00	0,00
	<i>inklusive Vorjahre (gerundet)</i>		0,00	0,00	0,00	0,00	0,00	0,00	

Salden Finanzierungsergebnisse		RA Vorjahre	VA 2025	VA 2026	Plan 2027	Plan 2028	Plan 2029	Plan 2030	Plan Gesamt (gerundet)
5851002	ABA Interessentenbeiträge (2022 bis 2099)								
	Auszahlungen - Investitionen - Mittelverwendung	126.475,82	0,00	0,00	0,00	0,00	19.500,00	25.000,00	171.000,00
	Einzahlungen - Finanzierung - Mittelherkunft	126.475,82	0,00	0,00	0,00	0,00	19.500,00	25.000,00	171.000,00
		0,00	0,00	0,00	0,00	0,00	0,00	0,00	0,00
	<i>inklusive Vorjahre (gerundet)</i>		0,00	0,00	0,00	0,00	0,00	0,00	
	<b>Saldo optional nach landesspezifischen Vorgaben</b>	<b>0,00</b>	<b>0,00</b>	<b>0,00</b>	<b>0,00</b>	<b>0,00</b>	<b>0,00</b>	<b>0,00</b>	<b>0,00</b>
	<i>inklusive Vorjahre (gerundet)</i>		<b>0,00</b>	<b>0,00</b>	<b>0,00</b>	<b>0,00</b>	<b>0,00</b>	<b>0,00</b>	
2999999	Sonstige Investitionen (2020 bis 2099)								
	Auszahlungen - Investitionen - Mittelverwendung	734.065,96	94.700,00	152.900,00	118.500,00	94.000,00	78.000,00	76.000,00	1.348.200,00
	Einzahlungen - Finanzierung - Mittelherkunft	22.489,50	0,00	0,00	0,00	0,00	0,00	0,00	22.500,00
		-711.576,46	-94.700,00	-152.900,00	-118.500,00	-94.000,00	-78.000,00	-76.000,00	-1.325.700,00
	<i>inklusive Vorjahre (gerundet)</i>		-806.300,00	-959.200,00	-1.077.700,00	-1.171.700,00	-1.249.700,00	-1.325.700,00	
	<b>Saldo Sonstige Investitionen</b>	<b>-711.576,46</b>	<b>-94.700,00</b>	<b>-152.900,00</b>	<b>-118.500,00</b>	<b>-94.000,00</b>	<b>-78.000,00</b>	<b>-76.000,00</b>	<b>-1.325.700,00</b>
	<i>inklusive Vorjahre (gerundet)</i>		<b>-806.300,00</b>	<b>-959.200,00</b>	<b>-1.077.700,00</b>	<b>-1.171.700,00</b>	<b>-1.249.700,00</b>	<b>-1.325.700,00</b>	
	<b>Saldo der gesamten Investitionstätigkeit</b>	<b>-557.905,87</b>	<b>-380.400,00</b>	<b>-1.377.500,00</b>	<b>-305.000,00</b>	<b>-240.500,00</b>	<b>1.085.400,00</b>	<b>450.200,00</b>	<b>-1.325.700,00</b>
	<i>inklusive Vorjahre (gerundet)</i>		<b>-938.300,00</b>	<b>-2.315.800,00</b>	<b>-2.620.800,00</b>	<b>-2.861.300,00</b>	<b>-1.775.900,00</b>	<b>-1.325.700,00</b>	



Dienstpostenplan (Stellenplan)





Anzahl	Art	Funktionslaufbahn	Gehaltsschema-ALT	Verwendung	DPG	Aktuelle Einstufung	Einstufung nach DPG	Bemerkung
<b>Allgemeine Verwaltung:</b>								
1,00	VB	GD 11.1	entfallen	Amtsleitung	-	GD 11.1		
1,00	VB	GD 16.3	entfallen	Bauamt	4	GD 16.3	GD 16.3	
1,125	VB	GD 16.3	entfallen	Finanz- und Vermögensverwaltung	4	GD 16.3	GD 16.3	
0,125	VB	GD 16.3	entfallen	Finanz- und Vermögensverwaltung	-	GD 16.3		Zuweisung an Geh- und Radwegverband
1,00	VB	GD 18.4	VB I/c	Buchhaltung	4	VB I/c	VB I/c	
1,00	VB	GD 18.5	entfallen	Meldeamt, Standesamt	4	GD 18.5	GD 18.5	
1,00	VB	GD 20.3	entfallen	Allgemeine Verwaltung	4	GD 20.3	GD 19	
0,125	VB	GD 20.3	entfallen	Allgemeine Verwaltung	-	GD 20.3		Zuweisung an Geh- und Radwegverband
1,00	VB	GD 21.7	entfallen	Allgemeine Verwaltung	4	GD 20.3	GD 19	
<b>Bedienstete der Schülerspeisung:</b>								
0,55	VB	GD 19.1	entfallen	Köchin				
0,50	VB	GD 23.1	entfallen	Hilfsköchin				
0,25	VB	GD 25.2	entfallen	Küchenhilfe				
<b>Bedienstete in Schulen:</b>								
1,00	VB	GD 21.1	1 VB.II/p3 ad personam Wolfgang Daucher VB.II/p2	Schulwart MMS				
0,93	VB	GD 21.1	entfallen	Schulwart VS				
0,56	VB	GD 25.1	entfallen	Reinigungskraft MMS				
0,56	VB	GD 25.1	entfallen	Reinigungskraft MMS				
0,35	VB	GD 25.1	entfallen	Reinigungskraft MMS				
0,37	VB	GD 25.1	entfallen	Reinigungskraft MMS				
0,25	VB	GD 25.1	entfallen	Reinigungskraft MMS				
0,93	VB	GD 25.1	entfallen	Reinigungskraft VS und MMS				

0,49	VB	GD 25.1	entfallen	Reinigungskraft Landesmusikschule
<b>Handwerklicher Dienst:</b>				
2,00	VB	GD 19.1	entfallen	Facharbeiter
1,00	VB	GD 18.3	1 VB.II/p3 ad personam Franz Diesenberger VB.II/p2	Klärfacharbeiter
1,00	VB	GD 19.1	entfallen	Facharbeiter (Badewart)
1,00	VB	GD 19.1	entfallen	Facharbeiter (Kraftfahrer)
0,38	VB	GD 25.1	entfallen	Reinigungskraft Kanzlei
<b>Bedienstete im Kindergarten:</b>				
1,00	VB	KBP	L 2b 1	Kindergartenleitung
0,78	VB	KBP	L 2b 1	grf. Elem. Päd
3,19	VB	KBP	entfallen	grf. Elem. Päd.
2,61	VB	GD 22.3	entfallen	Kindergartenassistentenkräfte
0,73	VB	KBP	entfallen	Sprachförderpädagogin
0,75	VB	GD 22.3	entfallen	Integrationsassistentin
<b>Bedienstete in der Krabbelstube:</b>				
1,69	VB	KBP	entfallen	grf. Elem. Päd.
0,63		KPB	Entfallen	Elem. Päd gem. § 15 a
1,51	VB	GD 22.3	entfallen	Kindergartenassistentenkräfte
<b>Handwerklicher Dienst im Kindergarten</b>				
0,18	VB	GD 25.4	entfallen	Kindergartenbusbegleitung
0,375	VB	GD 25.1	entfallen	Reinigungskraft Kindergarten

GR-Beschluss vom 11. Dezember 2025

Der Bürgermeister

Ing. Konrad Binder

Angeschlagen am:

Abgenommen am:

Querschnitt (Anlage 5b)



VQS- Pos.	Zuordnung der MVAG	Bezeichnung	Anmerkungen	Gesamt- Haushalt	Haushalt ohne Quasi-KG	Quasi-KG <sup>2</sup>
<b>Mittelaufbringung (Erträge bzw. Einzahlungen und erhaltene Kapitaltransfers)</b>						
10	3111	Einzahlungen aus eigenen Abgaben		2.317.500,00	2.137.500,00	180.000,00
11	2112	Erträge aus Ertragsanteilen		2.611.200,00	2.611.200,00	0,00
12	2113, 2114, 2115	Erträge aus Gebühren, Leistungen, Besitz und wirtschaftlicher Tätigkeit		1.933.100,00	1.207.800,00	725.300,00
13	2116	Erträge aus Veräußerungen, sonstige Erträge	ohne Gruppe (Konto) 806, 807, 899	113.800,00	110.400,00	3.400,00
14	2117	Nicht finanzierungswirksame operative Erträge	ohne Gruppe (Konto) 817, 819, 891	0,00	0,00	0,00
15	212x	Erträge aus Transfers	ohne Gruppe (Konto) 813	778.400,00	732.300,00	46.100,00
16	213x	Finanzerträge	ohne Gruppe (Konto) 818, 821, 825, 826	5.200,00	5.200,00	0,00
17	333x	Erhaltene Kapitaltransfers		863.600,00	585.600,00	278.000,00
19	<b>Summe 1 (Mittelaufbringung bereinigt) <sup>3</sup></b>			<b>8.622.800,00</b>	<b>7.390.000,00</b>	<b>1.232.800,00</b>
<b>Mittelverwendung (Aufwendungen)</b>						
20	2211, 2212, 2213	Finanzierungswirksamer Personalaufwand		2.075.400,00	2.060.800,00	14.600,00
21	2221 - 2225	Finanzierungswirksamer Sachaufwand	ohne Gruppe (Konto) 799	2.935.100,00	2.372.200,00	562.900,00
22	2226	Verluste aus dem Abgang von Anlagevermögen, Rückstellungen für ausstehende Rechnungen	nur Gruppe (Konto) 683, 688	0,00	0,00	0,00
23	223x	Transferaufwand	ohne Gruppe (Konto) 696, 761	2.703.800,00	2.703.000,00	800,00
24	224x	Finanzaufwand	ohne Gruppe (Konto) 652, 654, 682, 694, 697, 699	59.800,00	41.200,00	18.600,00
29	<b>Summe 2 (Mittelverwendung bereinigt) <sup>3</sup></b>			<b>7.774.100,00</b>	<b>7.177.200,00</b>	<b>596.900,00</b>
<b>Vermögensbildung (Sachanlagevermögen), inkl. Vorräte</b>						
30	341x	Immaterielle Vermögenswerte und Sachanlagen (Zugang/Auszahlungen)	ohne Gruppe (Konto) 080-083	2.704.900,00	2.531.200,00	173.700,00
31	331x	Immaterielle Vermögenswerte und Sachanlagen (Abgang/Einzahlungen)	ohne Gruppe (Konto) 080-083, 800-806 (Abgang mit Minus erfassen)	0,00	0,00	0,00
32	3221	Vorräte (Saldo/Auszahlungen)	ohne Unterklasse 40-48	0,00	0,00	0,00
39	<b>Summe 3 (Vermögensbildung bereinigt) <sup>3</sup></b>			<b>2.704.900,00</b>	<b>2.531.200,00</b>	<b>173.700,00</b>
49	<b>Saldo = Summe 1 - Summe 2 - Summe 3</b>			<b>-1.856.200,00</b>	<b>-2.318.400,00</b>	<b>462.200,00</b>

VQS- Pos.	Zuordnung der MVAG	Bezeichnung	Anmerkungen	Gesamt- Haushalt	Haushalt ohne Quasi-KG	Quasi-KG <sup>2</sup>
<b>Überrechnung Quasi-Kapitalgesellschaften (Quasi-KG) gemäß ESVG</b>						
50	2301	Entnahmen von Haushaltsrücklagen		n.a.	n.a.	96.600,00
51	2401	Zuweisungen an Haushaltsrücklagen		n.a.	n.a.	0,00
52	332x	Einzahlungen aus der Rückzahlung von Darlehen sowie gewährten Vorschüssen	ohne Gruppe (Konto) 273, 280-282	n.a.	n.a.	0,00
53	342x	Auszahlungen aus der Gewährung von Darlehen sowie gewährten Vorschüssen	ohne Gruppe (Konto) 273, 280-282	n.a.	n.a.	0,00
54	351x	Einzahlungen aus der Aufnahme von Finanzschulden		n.a.	n.a.	0,00
55	361x	Auszahlungen aus der Tilgung von Finanzschulden		n.a.	n.a.	-133.700,00
59	<b>Überrechnung Quasi-KG Summe aus Position 49 (Quasi-KG) und Position 50 bis 55</b>			<b>n.a.</b>	<b>n.a.</b>	<b>425.100,00</b>
60	<b>Finanzierungssaldo (Voranschlag) aus Position 49 (Haushalt ohne Quasi-KG) und Position 59 (Quasi-KG) <sup>1</sup></b>			<b>n.a.</b>	<b>-1.893.300,00</b>	<b>n.a.</b>
61	<b>Erläuterungen der Gebietskörperschaft (optional)</b>					

1) Entsprechend den Bestimmungen des Artikel 15 Abs. 1 Österreichischer Stabilitätspakt sind die Daten bzw. Grobplanungen der Gemeinden landesweise im Wege der Länder vorzulegen, das ausgewiesene Einzelergebnis der Gemeinde zum Finanzierungssaldo gemäß Pos. 60 hat nur bedingte Aussagekraft für das Gesamtergebnis der Haushaltskoordinierung.

2) Quasi-Kapitalgesellschaften außerhalb des Sektors Staat gemäß ESVG (Ansatz 85-86).

3) Mittelaufbringung und -verwendung sowie Vermögensbildung bereinigt näherungsweise im Sinne der Einnahmen und Ausgaben gemäß ESVG.

Nachweis über Transferzahlungen (Anlage 6a)



Haushaltskonto	Bezeichnung Ansatz	Bezeichnung Post	Summe Einzahlungen	Summe Auszahlungen
<b>Transferzahlungen von/an Bund, Bundesfonds, Bundeskammern</b>				
<b>Gesamtsumme Transferzahlungen von/an Bund, Bundesfonds, Bundeskammern</b>			<b>219.500,00</b>	<b>0,00</b>
<b>Summe Kapitaltransfers</b>			<b>151.200,00</b>	<b>0,00</b>
<b>Summe Transfers</b>			<b>68.300,00</b>	<b>0,00</b>
2/850000+300210	Betriebe der Wasserversorgung	Tilgungszuschuss BA-08	3.200,00	
2/850000+860210	Betriebe der Wasserversorgung	Zinsenzuschuss BA-08	200,00	
2/851000+300210	Abwasserbeseitigung	Tilgungszuschuss BA-06	10.400,00	
2/851000+300260	Abwasserbeseitigung	Tilgungszuschuss BA-11	8.800,00	
2/851000+300270	Abwasserbeseitigung	Tilgungszuschüsse BA-12	2.200,00	
2/851000+300280	Abwasserbeseitigung	Tilgungszuschuss LIS	5.900,00	
2/851000+300290	Abwasserbeseitigung	Tilgungszuschuss BA 14 - Erweiterung Sonnfeld	3.900,00	
2/851000+860210	Abwasserbeseitigung	Zinsenzuschuss BA-06	35.600,00	
2/851000+860260	Abwasserbeseitigung	Zinsenzuschuss BA-11	9.700,00	
2/851000+860270	Abwasserbeseitigung	Zinsenzuschüsse BA-12	100,00	
2/851000+860280	Abwasserbeseitigung	Zinszuschuss - LIS	300,00	
2/851000+860290	Abwasserbeseitigung	Zinszuschuss ABA 14 Sonnfeld KPC	200,00	
2/941000+860201	Sonst. Finanzaufw. nach dem FAG	Finanzaufweisung §§ 25 FAG 2024	22.200,00	
6/010001+300000	Zentralamt - EDV Umstellung Kanzlei	Kapitaltransfers von Bund - KIP Mittel	18.000,00	
6/612006+300000	Straßenbau ab 2020	KTZ von Bund (KIP)	38.800,00	
6/612006+300010	Straßenbau ab 2020	Kapitaltransfers von Bund - Fördermittel aus Interessentengem. Dorf	55.000,00	
6/851110+300000	Zonensanierung	Kapitaltransfers von Bund - KPC Finanzierungszuschuss	5.000,00	
<b>Transferzahlungen von/an Länder, Landesfonds, Landeskammern</b>				
<b>Gesamtsumme Transferzahlungen von/an Länder, Landesfonds, Landeskammern</b>			<b>928.600,00</b>	<b>1.383.400,00</b>
<b>Summe Kapitaltransfers</b>			<b>223.500,00</b>	<b>0,00</b>
<b>Summe Transfers</b>			<b>705.100,00</b>	<b>1.383.400,00</b>
2/211000+861700	Volksschule	LTZ vom Land/Schulbücherei	400,00	
2/212000+861700	Hauptschulen (Neue Mittelschulen)	LTZ vom Land/Schulbücherei	500,00	
2/240000+861000	Kindergärten	Transfers von Ländern (Pers. Kostenersatz Landesbeitrag - Kindergarten)	295.000,00	
2/240000+861001	Kindergärten	Transfers von Ländern Zukunftsfond	67.500,00	
2/240000+861100	Kindergärten	Transfers von Ländern - Landesbeitrag für Integration	21.000,00	
2/240000+861200	Kindergärten	Transfers von Ländern - Landesbeitrag Sprachförderung	28.000,00	
2/240700+861300	Kindergartentransport/Busbegleitung	Lfd. TZ vom Land (Kindergartentransport)	12.000,00	
2/240810+861000	Krabbelstube Neu Fernmeldeamt	Transfers von Ländern - (Pers. Kostenerstatz Landesbeitrag - Krabbelgruppe)	155.400,00	
2/940000+861000	Bedarfszuweisungen	Lfd. TZ vom Land (Strukturfonds)	125.300,00	
6/163004+301000	Freiwillige Feuerwehren - Ankauf KLF	Kapitaltransfers von Ländern BZ Mittel	35.700,00	
6/163004+301900	Freiwillige Feuerwehren - Ankauf KLF	Kapitaltransfers von Ländern/ LFK	28.500,00	

Haushaltskonto	Bezeichnung Ansatz	Bezeichnung Post	Summe Einzahlungen	Summe Auszahlungen
<b>Transferzahlungen von/an Länder, Landesfonds, Landesammern</b>				
<b>Gesamtsumme Transferzahlungen von/an Länder, Landesfonds, Landesammern</b>			<b>928.600,00</b>	<b>1.383.400,00</b>
<b>Summe Kapitaltransfers</b>			<b>223.500,00</b>	<b>0,00</b>
<b>Summe Transfers</b>			<b>705.100,00</b>	<b>1.383.400,00</b>
6/211003+301000	Volksschulen - Infrastruktur Ganztragesbetreuung	Kapitaltransfers von Ländern, Landesfonds und Landesammern	55.000,00	
6/612006+301000	Straßenbau ab 2020	Kapitaltransfers von Ländern, (LZ Mittel)	12.300,00	
6/612006+301100	Straßenbau ab 2020	Kapitaltransfers von Ländern BZ Mittel (Sonderzuschuss)	50.000,00	
6/612007+301000	Sanierung Lambacherstraße Oberflächengestaltung	Kapitaltransfers von Ländern - Sonder BZ 2025	42.000,00	
1/080000-751100	Pensionen (soweit nicht aufgeteilt)	LTZ an Land (Pensionsbeiträge)		46.500,00
1/211000-751001	Volksschule	LTZ an Land (Schularzt)		500,00
1/212000-751001	Hauptschulen (Neue Mittelschulen)	LTZ an Land (Schularzt)		1.200,00
1/510000-751100	Medizinische Bereichversorgung	LTZ an Land (Pensionsbeiträge)		13.700,00
1/562000-751000	Sprengelbeiträge	LTZ an Land (Krankenanstaltenbeitrag)		973.700,00
1/690000-751000	OÖ Verkehrsverbund	LTZ Land (OÖ.Verkehrsverbund)		34.400,00
1/930000-751000	Landesumlage	LTZ an Land (Landesumlage)		313.400,00
<b>Transferzahlungen von/an Gemeinden, Gemeindeverbände, Gemeindefonds</b>				
<b>Gesamtsumme Transferzahlungen von/an Gemeinden, Gemeindeverbände, Gemeindefonds</b>			<b>0,00</b>	<b>1.185.500,00</b>
<b>Summe Kapitaltransfers</b>			<b>0,00</b>	<b>0,00</b>
<b>Summe Transfers</b>			<b>0,00</b>	<b>1.185.500,00</b>
1/000000-752000	Gewählte Gemeindeorgane	LTZ an Gde.Verbund f.ausgeschied. Bgm.		13.500,00
1/419000-752000	Sonstige Einrichtungen und Maßnahmen	LTZ an Gemeindeverbände (SHV- Umlage)		1.113.500,00
1/616000-752000	Konkurrenzstraßen	LTZ an Weegerhaltungsv (jährl. Beitrag)		10.000,00
1/616002-752000	Haager Lies - Radweg Verband	Transfers an Gemeindeverband Haager Lies - reloaded (Personal- & Erhaltungskosten)		13.000,00
1/813000-752000	Abfallabfuhr	LTZ an Gemeindeverbände (BAV)		27.800,00
1/851100-720500	Kläranlage	LTZ an Gden (Weibern, Geboltsk, Geiersb)		7.700,00
<b>Transferzahlungen von/an Sozialversicherungsträger</b>				
<b>Gesamtsumme Transferzahlungen von/an Sozialversicherungsträger</b>			<b>0,00</b>	<b>7.600,00</b>
<b>Summe Kapitaltransfers</b>			<b>0,00</b>	<b>0,00</b>
<b>Summe Transfers</b>			<b>0,00</b>	<b>7.600,00</b>
1/000000-753000	Gewählte Gemeindeorgane	LTZ an Sozialversicherungsträger		7.600,00
<b>Transferzahlungen von/an sonst. Träger des öffentlichen Rechts</b>				
<b>Gesamtsumme Transferzahlungen von/an sonst. Träger des öffentlichen Rechts</b>			<b>0,00</b>	<b>2.500,00</b>
<b>Summe Kapitaltransfers</b>			<b>0,00</b>	<b>0,00</b>
<b>Summe Transfers</b>			<b>0,00</b>	<b>2.500,00</b>
1/060000-754000	Beiträge an Verb., Vereine u. sonst.Org.	LTZ an s.Träger d.öff.R. (Unfallfürsorge)		1.000,00

Haushaltskonto	Bezeichnung Ansatz	Bezeichnung Post	Summe Einzahlungen	Summe Auszahlungen
<b>Transferzahlungen von/an sonst. Träger des öffentlichen Rechts</b>				
Gesamtsumme Transferzahlungen von/an sonst. Träger des öffentlichen Rechts			0,00	2.500,00
Summe Kapitaltransfers			0,00	0,00
Summe Transfers			0,00	2.500,00
1/170000-754000	Allgemeine Angelegenheiten	LTZ an sonst.Träger d.öff.Rechts (KHD)		1.400,00
1/920000-754001	Ausschließliche Gemeindeabgaben	LTZ Tourismusabgabe an I- Beitragsstelle		100,00
<b>Gesamtsumme</b>			<b>1.148.100,00</b>	<b>2.579.000,00</b>



Nachweis über Haushaltsrücklagen und  
Zahlungsmittelreserven (Anlage 6b)



Haushaltsrücklagen			Rücklagenstand			Rücklagenstand	Zahlungsmittelreserven		
Nr.	Verwendungszweck	Ansatz	31.12.2025	Zuweisungen	Entnahmen	31.12.2026	31.12.2025	31.12.2026	Konto-/Sparbuchnummer
8/9990934/00001	Haushaltsrücklage - WVA Infrastrukturbeiträge - SPK	031001	32.100,00	0,00	32.100,00	0,00	276.868,91	276.868,91	ZW 11 295011 AT20 2033 3000 2518 4938
8/9990934/00002	Haushaltsrücklage - ABA Infrastrukturbeiträge - SPK	031001	0,00	0,00	0,00	0,00			
8/9990934/00003	Haushaltsrücklage - Verkehr Infrastrukturbeiträge - SPK	031001	36.200,00	0,00	36.200,00	0,00			
8/9990934/00004	Haushaltsrücklage - ABA Interessentenbeiträge	851002	0,00	0,00	0,00	0,00			
8/9990934/00005	Haushaltsrücklage - WVA Interessentenbeiträge	850002	97.300,00	0,00	64.500,00	32.800,00			
<b>Zweckgebundene Haushaltsrücklagen</b>			<b>165.600,00</b>	<b>0,00</b>	<b>132.800,00</b>	<b>32.800,00</b>	<b>276.868,91</b>	<b>276.868,91</b>	
8/9990935/00001	Allgemeine Haushaltsrücklage - (Überschuss EGT)	912000	259.600,00	0,00	0,00	259.600,00			
8/9990935/00006	Allgemeine Rücklage - Sonder- BZ 2024 SPK	940400	56.300,00	0,00	56.300,00	0,00			
8/9990935/00008	Allg. Rücklage - Gemeindefinanzzuweisung 2025 - SPK	946000	92.200,00	0,00	92.200,00	0,00			
<b>Allgemeine Haushaltsrücklagen</b>			<b>408.100,00</b>	<b>0,00</b>	<b>148.500,00</b>	<b>259.600,00</b>	<b>0,00</b>	<b>0,00</b>	
<b>Gesamtsummen</b>			<b>573.700,00</b>	<b>0,00</b>	<b>281.300,00</b>	<b>292.400,00</b>	<b>276.868,91</b>	<b>276.868,91</b>	



Einzelnachweis über Finanzschulden und Schuldendienst  
(Anlage 6c)

Kontonummer Darlehensnr.	Ansatz	Darlehensgeber/Staat Aktenzahl	Verwendungszweck Genehmigungsdatum/-vermerk	Beschluss- Datum	Zinssatz Zinsindikator	Währung	Laufzeit
<b>1. Darlehen für Investitionszwecke</b>							
<b>1.1. ... von Trägern des öffentlichen Rechts</b>							
1.1.1. ... von Bund, Bundesfonds, Bundeskammern							
1.1.2. ... von Ländern, Landesfonds, Landeskammern							
1.1.3. ... von Gemeinden, Gemeindeverbänden, Gemeindefonds							
1.1.4. ... von Sozialversicherungsträgern							
1.1.5. ... von sonstigen Trägern des öffentlichen Rechts							
<b>1.2. ... von Beteiligungen der Gebietskörperschaft (ohne Finanzunternehmungen)</b>							
<b>1.3. ... von Unternehmen (ohne Beteiligungen und ohne Finanzunternehmungen)</b>							
104010 71097	240004	Darlehensgeber unbekannt/AT	Kindergarten NEU - fiktive Aufnahme	Kindergarten NEU	0,000% euribor3m	EUR	01.01.2028 - 31.12.2058
<b>1.4. ... von Finanzunternehmen</b>							
<b>1.4.1. ... von Finanzunternehmen im Inland</b>							
100166 70006	010000	Marktgemeinde Haag am Hausruck RaibaKto/AT AT693425000023068547	Amtsgebäude-Sanierung/Polizei, Einbau Polizeiinspektion	10.12.2015 Amtsgebäude- Sanierung/Polizei	1,980%	EUR	01.03.2015 - 30.09.2030
100166 70007	010000	Marktgemeinde Haag am Hausruck RaibaKto/AT AT743425000023068554	Sanierung Amtsgebäude/Kanzlei, Kanzleisanierung	10.12.2015 Sanierung Amtsgebäude/Kanzlei	1,980%	EUR	01.03.2015 - 30.09.2030
100166 71002	851000	Marktgemeinde Haag am Hausruck RaibaKto/AT 2306 7432	ABA BA-06 Raiba, Kläranlagensanierung /Gem-420117/22-2000-Sal	ABA BA-06 Raiba	0,850% euribor6m	EUR	01.12.2000 - 31.12.2027
100166 71041	850000	Marktgemeinde Haag am Hausruck RaibaKto/AT AT52 3425 0000 2306 8562	WVA BA-08, Wasserleitung /KPC,B401242	10.12.2015 WVA BA-08	2,090%	EUR	01.12.2015 - 31.12.2040
100166 71042	816000	Marktgemeinde Haag am Hausruck RaibaKto/AT AT39 3425 0000 2306 8893	Sanierung Straßenbeleuchtung - LED Umstellung 20.12.2022/Amt der OÖ Landesregierung	17.11.2022 Sanierung Straßenbeleuchtung - LED Umstellung	0,700% euribor3m	EUR	01.06.2023 - 31.12.2032
100474 71005	851000	Kommunalkredit Austria AG/AT 113039	ABA BA 11 Kommunalkredit, BA 11 Kanalbau	ABA BA 11 " " "	0,900% euribor6m	EUR	01.01.2008 - 31.12.2032

Kontonummer Darlehensnr.	Darlehenshöhe Gesamt	Buchwert 31.12.2025	Zugang	Tilgung	Zinsen	Summe Schuldendienst	Schuldendienst- ersätze	Buchwert 31.12.2026	Netto Schuldendienst
104010 71097	1.830.000,00	0,00	600.000,00	22.000,00	18.300,00	40.300,00	0,00	578.000,00	40.300,00
100166 70006	500.000,00	182.500,00	0,00	35.200,00	3.600,00	38.800,00	0,00	147.300,00	38.800,00
100166 70007	200.000,00	73.000,00	0,00	14.100,00	1.500,00	15.600,00	0,00	58.900,00	15.600,00
100166 71002	754.429,84	75.900,00	0,00	37.400,00	2.000,00	39.400,00	46.000,00	38.500,00	-6.600,00
100166 71041	90.000,00	59.600,00	0,00	3.400,00	1.300,00	4.700,00	3.400,00	56.200,00	1.300,00
100166 71042	402.000,00	201.900,00	0,00	26.500,00	5.500,00	32.000,00	0,00	175.400,00	32.000,00
100474 71005	830.800,00	265.700,00	0,00	32.800,00	12.400,00	45.200,00	18.500,00	232.900,00	26.700,00

Kontonummer Darlehensnr.	Ansatz	Darlehensgeber/Staat Aktenzahl	Verwendungszweck Genehmigungsdatum/-vermerk	Beschluss- Datum	Zinssatz Zinsindikator	Währung	Laufzeit
100820 71004	851000	Sparkasse Ried-Haag/AT 1862 000666	ABA BA-06 Sparka, Kläranlagensanierung /Gem-420117/22-2000,16.08.00	ABA BA-06 Sparka	0,850%	EUR	01.12.2000 - 31.12.2027
100820 71006	851000	Sparkasse Ried-Haag/AT 1862-000740	ABA BA-11 Sparkasse, ABA BA-11	ABA BA-11 Sparkasse	0,850%	EUR	01.07.2008 - 31.12.2032
100820 71045	840001	Sparkasse Ried-Haag/AT AT48 2033 3000 6200 6119	Darlehen Kirchenplatz	16.12.2021 Kirchenplatz	0,590%	EUR euribor3m	01.01.2022 - 30.06.2036
103977 71043	850000	Oberösterreichische Landesbank Aktiengesellschaft/AT AT74 5400 0000 0070 3454	Aufschliessung Sonnfeld WVA-10/ABA-14, Hypo- OÖ Darlehen -703454	20.07.2021	0,650%	EUR	31.03.2022 - 30.09.2046
104010 71042	851000	Darlehensgeber unbekannt/AT	ABA BA-12, Konto nur für Schuldennachweis Ersätze /nachweis "Ersätze"	ABA BA-12	0,000%	EUR	01.01.2016 - 30.06.2038
104010 71044	851000	Darlehensgeber unbekannt/AT	WVA BA09/ ABA BA11 Leitungsinformation, Schuldennachweis für Ersätze, - keine Darlehensaufnahme /Ersätze	WVA BA09/ ABA BA11 Leitungsinformation	0,000%	EUR euribor3m	01.01.2022 - 31.12.2046

## 1.4.2. ... von Finanzunternehmen im Ausland

## 1.5. ... von Sonstigen

**Zwischensumme****2. Finanzschulden für den laufenden Aufwand**

## 2.1. ... von Trägern des öffentlichen Rechts

## 2.1.1. ... von Bund, Bundesfonds, Bundeskammern

## 2.1.2. ... von Ländern, Landesfonds, Landeskammern

## 2.1.3. ... von Gemeinden, Gemeindeverbänden, Gemeindefonds

## 2.1.4. ... von Sozialversicherungsträgern

## 2.1.5. ... von sonstigen Trägern des öffentlichen Rechts

## 2.2. ... von Beteiligungen der Gebietskörperschaft (ohne Finanzunternehmungen)

## 2.3. ... von Unternehmen (ohne Beteiligungen und ohne Finanzunternehmungen)

## 2.4. ... von Finanzunternehmen

## 2.4.1. ... von Finanzunternehmen im Inland

Kontonummer Darlehensnr.	Darlehenshöhe Gesamt	Buchwert 31.12.2025	Zugang	Tilgung	Zinsen	Summe Schuldendienst	Schuldendienst- sätze	Buchwert 31.12.2026	Netto Schuldendienst
100820 71004	754.429,84	72.700,00	0,00	36.200,00	600,00	36.800,00	0,00	36.500,00	36.800,00
100820 71006	260.000,00	83.300,00	0,00	11.600,00	700,00	12.300,00	0,00	71.700,00	12.300,00
100820 71045	254.440,00	190.900,00	0,00	18.200,00	4.800,00	23.000,00	0,00	172.700,00	23.000,00
103977  71043	320.000,00	246.600,00	0,00	12.300,00	1.600,00	13.900,00	4.100,00	234.300,00	9.800,00
104010 71042	46.172,00	0,00	0,00	0,00	0,00	0,00	2.300,00	0,00	-2.300,00
104010  71044	170.000,00	0,00	0,00	0,00	0,00	0,00	6.200,00	0,00	-6.200,00
		<b>1.452.100,00</b>	<b>600.000,00</b>	<b>249.700,00</b>	<b>52.300,00</b>	<b>302.000,00</b>	<b>80.500,00</b>	<b>1.802.400,00</b>	<b>221.500,00</b>

Kontonummer Darlehensnr.	Ansatz	Darlehensgeber/Staat Aktenzahl	Verwendungszweck Genehmigungsdatum/-vermerk	Beschluss- Datum	Zinssatz Zinsindikator	Währung	Laufzeit
-----------------------------	--------	-----------------------------------	--	---------------------	---------------------------	---------	----------

2.4.2. ... von Finanzunternehmen im Ausland

2.5. ... von Sonstigen

Zwischensumme

**SUMME (1 und 2)**

Davon ohne Quasi-KG \*)

Davon Quasi-KG \*)

\*) Quasi-Kapitalgesellschaften außerhalb des Sektors Staat gemäß ESVG (Ansatz 85-86).

Kontonummer Darlehensnr.	Darlehenshöhe Gesamt	Buchwert 31.12.2025	Zugang	Tilgung	Zinsen	Summe Schuldendienst	Schuldendienst- ersätze	Buchwert 31.12.2026	Netto Schuldendienst
		0,00	0,00	0,00	0,00	0,00	0,00	0,00	0,00
		1.452.100,00	600.000,00	249.700,00	52.300,00	302.000,00	80.500,00	1.802.400,00	221.500,00
		648.300,00	600.000,00	116.000,00	33.700,00	149.700,00	0,00	1.132.300,00	149.700,00
		803.800,00	0,00	133.700,00	18.600,00	152.300,00	80.500,00	670.100,00	71.800,00



Nachweis über haushaltsinterne Vergütungen (Anlage 6f)



Gruppenebene		Erträge	Aufwendungen
0	Vertretungskörper und allgemeine Verwaltung	102.900,00	20.900,00
1	Öffentliche Ordnung und Sicherheit	0,00	0,00
2	Unterricht, Erziehung, Sport und Wissenschaft	0,00	35.500,00
3	Kunst, Kultur und Kultus	0,00	100,00
4	Soziale Wohlfahrt und Wohnbauförderung	0,00	0,00
5	Gesundheit	0,00	0,00
6	Straßen- und Wasserbau, Verkehr	440.600,00	119.200,00
7	Wirtschaftsförderung	0,00	13.800,00
8	Dienstleistungen	0,00	354.000,00
9	Finanzwirtschaft	0,00	0,00
<b>Summe</b>		<b>543.500,00</b>	<b>543.500,00</b>



Nachweis über die Veräußerung von Vermögenswerten



Gruppe	Abschnitt	Ansatz	Gebäude und Bauten 802000 - 802999	Gesamtsumme
2	24	240000 Kindergärten	0	0
	<b>Summe Gruppe 2</b>		<b>0</b>	<b>0</b>
<b>Summe gesamt</b>			<b>0</b>	<b>0</b>



Haftungsnachweis (Anlage 6r)







Rückstellungsspiegel (Anlage 6q)



Rückstellung	Stand 31.12.2025	Dotierungen (+)	Auflösung inkl. Verbrauch (-)	Stand 31.12.2026
<b>Kurzfristig</b>	<b>0,00</b>	<b>0,00</b>	<b>0,00</b>	<b>0,00</b>
Rückstellungen für Prozesskosten	0,00	0,00	0,00	0,00
Rückstellungen für nicht konsumierte Urlaube	0,00	0,00	0,00	0,00
Rückstellungen für ausstehende Rechnungen	0,00	0,00	0,00	0,00
Sonstige kurzfristige Rückstellungen	0,00	0,00	0,00	0,00
<b>Langfristig</b>	<b>280.500,00</b>	<b>21.300,00</b>	<b>0,00</b>	<b>301.800,00</b>
Rückstellungen für Abfertigungen	235.500,00	15.300,00	0,00	250.800,00
Rückstellungen für Jubiläumszuwendungen	45.000,00	6.000,00	0,00	51.000,00
Rückstellungen für Haftungen	0,00	0,00	0,00	0,00
Rückstellungen für Sanierung von Altlasten	0,00	0,00	0,00	0,00
Rückstellungen für Pensionen (Säule I)	0,00	0,00	0,00	0,00
Sonstige langfristige Rückstellungen	0,00	0,00	0,00	0,00
<b>Gesamtsumme</b>	<b>280.500,00</b>	<b>21.300,00</b>	<b>0,00</b>	<b>301.800,00</b>



Nachweis über Investitionszuschüsse (Kapitaltransfers)



Gruppe	Abschnitt	Ansatz	Kapitaltransfers von Bund, Bundesfonds und Bundeskammern 3000000 - 3009999	Kapitaltransfers von Ländern (LZ) 301000 - 301099	Kapitaltransfers von Ländern (BZ) 301100 - 301199	Kapitaltransfers von Ländern, Landesfonds und Landeskammern 301200 - 301999	Kapitaltransfers von sonst. Trägern öffentl. Rechts u. SV-Trägern 303000 - 303999	Kapitaltransfers von Unternehmen 305000 - 305999	Kapitaltransfers von Finanzunternehmen 306000 - 306999	Kapitaltransfers von priv. Organisat. ohne Erwerbszw. und ander. ...	Kapitaltransfers von priv. Haushalten (Interessentenbeitr.) 307100 - 307199	Kapitaltransfers von priv. Haushalten (Aufschließungsbeitr.) 307200 - 307299	Kapitaltransfers von priv. Haushalten (Infrastrukturkostenb.) 307300 - 307399	Gesamtsumme
0	01	010001 Zentralamt - EDV Umstellung Kanzlei	18.000											18.000
		<b>Summe Gruppe 0</b>	<b>18.000</b>											<b>18.000</b>
1	16	163004 Freiwillige Feuerwehren - Ankauf KLF		35.700		28.500	0		0					64.200
		<b>Summe Gruppe 1</b>		<b>35.700</b>		<b>28.500</b>	<b>0</b>		<b>0</b>					<b>64.200</b>
2	21	211003 Volksschulen - Infrastruktur Ganztragesbetreuung		55.000										55.000
	24	240004 Kindergarten Neu - Vorhaben		0					90.000					90.000
		<b>Summe Gruppe 2</b>		<b>55.000</b>					<b>90.000</b>					<b>145.000</b>
6	61	612006 Straßenbau ab 2020	93.800	12.300	50.000					8.000	0	600		164.700
		612007 Sanierung Lambacherstraße Oberflächengestaltung	0	42.000				0			57.900	37.500		137.400
		<b>Summe Gruppe 6</b>	<b>93.800</b>	<b>54.300</b>	<b>50.000</b>			<b>0</b>		<b>8.000</b>	<b>57.900</b>	<b>38.100</b>		<b>302.100</b>
7	77	771004 Umsetzungsmaßnahmen Tourismuskonzept								56.300				56.300
		<b>Summe Gruppe 7</b>								<b>56.300</b>				<b>56.300</b>
8	85	850000 Betriebe der Wasserversorgung	3.200											3.200
		850800 WVA 11 und ABA 16 Ringschluss Aubach, Raiffeisenstraße, Lambacherstraße								10.000	179.900			189.900
		851000 Abwasserbeseitigung	31.200											31.200
		851110 Zonensanierung	5.000								0	0	0	5.000
		851120 Betriebe der Abwasserbeseitigung - Kläranlagen Wiederverleihung									48.700			48.700
		<b>Summe Gruppe 8</b>	<b>39.400</b>							<b>10.000</b>	<b>228.600</b>	<b>0</b>	<b>0</b>	<b>278.000</b>
		<b>Summe gesamt</b>	<b>151.200</b>	<b>145.000</b>	<b>50.000</b>	<b>28.500</b>	<b>0</b>	<b>0</b>	<b>90.000</b>	<b>74.300</b>	<b>286.500</b>	<b>38.100</b>	<b>0</b>	<b>863.600</b>



Seite	Inhalt
3	Kundmachung Entwurf
7	Kundmachung Auflage
11	Beschluss des Gemeinderates, BH Genehmigungsvermerk
15	Gemeindeabgaben - zivilrechtlich
19	Hebesatzverordnung - Echte
23	Informationen gem. § 8 Abs. 4 Oö. GHO (Einwohneranzahl)
27	Vorbericht gem. § 10 Oö. GHO
43	Ergebnis der laufenden Geschäftstätigkeit
47	Nachweis über das nachhaltige Haushaltsgleichgewicht
51	Berechnung der Finanzkraft
55	Ergebnishaushalt Gesamt 1. und 2. Ebene (Anlage 1a) - bereinigt um interne Vergütungen
59	Finanzierungshaushalt Gesamt 1. und 2. Ebene (Anlage 1b) - bereinigt um interne Vergütungen
65	Ergebnishaushalt Gesamt 1. und 2. Ebene (Anlage 1a) - interne Vergütungen enthalten
69	Finanzierungshaushalt Gesamt 1. und 2. Ebene (Anlage 1b) - interne Vergütungen enthalten
75	Ergebnishaushalt Bereichsbudget 1. und 2. Ebene (Anlage 1a)
97	Finanzierungshaushalt Bereichsbudget 1. und 2. Ebene (Anlage 1b)
139	Ergebnis- und Finanzierungsvoranschlag Detailnachweis
241	Nachweis der Investitionstätigkeit
271	Dienstpostenplan (Stellenplan)
275	Querschnitt (Anlage 5b)
279	Nachweis über Transferzahlungen (Anlage 6a)
285	Nachweis über Haushaltsrücklagen und Zahlungsmittelreserven (Anlage 6b)
289	Einzelnachweis über Finanzschulden und Schuldendienst (Anlage 6c)
297	Nachweis über haushaltsinterne Vergütungen (Anlage 6f)
301	Nachweis über die Veräußerung von Vermögenswerten
305	Haftungsnachweis (Anlage 6r)
309	Rückstellungsspiegel (Anlage 6q)
313	Nachweis über Investitionszuschüsse (Kapitaltransfers)